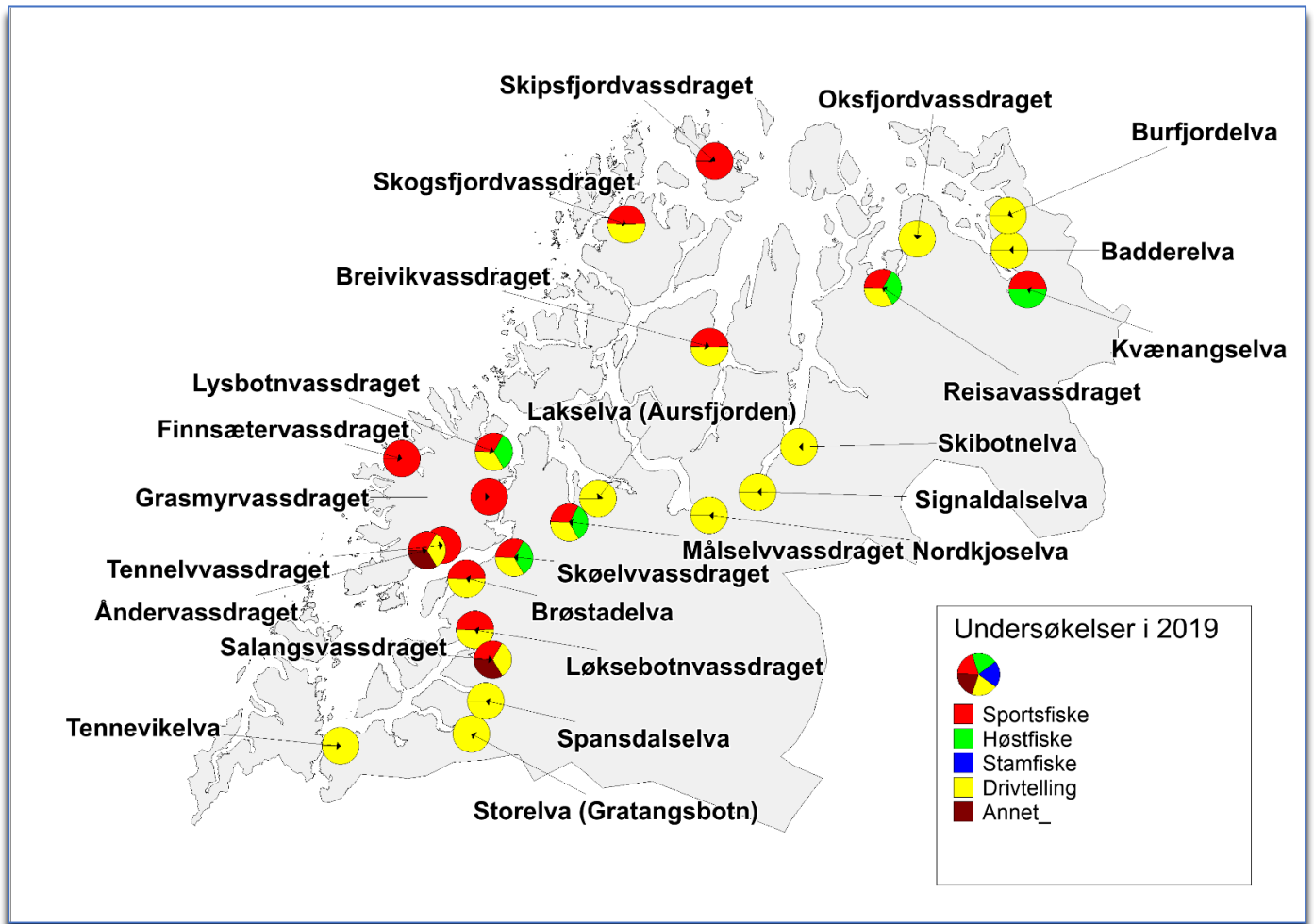


# Troms



## Vassdragsvise grunnlagsdata

I vedleggsrapportene presenterer vi det komplette datamaterialet som er brukt for vurderingen av innslaget rømt oppdrettslaks i vassdragene. Vi presenterer her resultatet av ulike undersøkelser både grafisk og i tabellform, med vurdering av kvaliteten til de ulike undersøkelsene. Vi har også inkludert beskrivelse av vassdrag hvor vi vurderer datagrunnlaget til å være for begrenset til å klassifisere innslaget rømt laks. Disse vassdragene er dermed ikke inkludert i analysene presentert i hovedrapporten.

### De vassdragsvise rapportene åpner med en grafisk framstilling av resultatene.

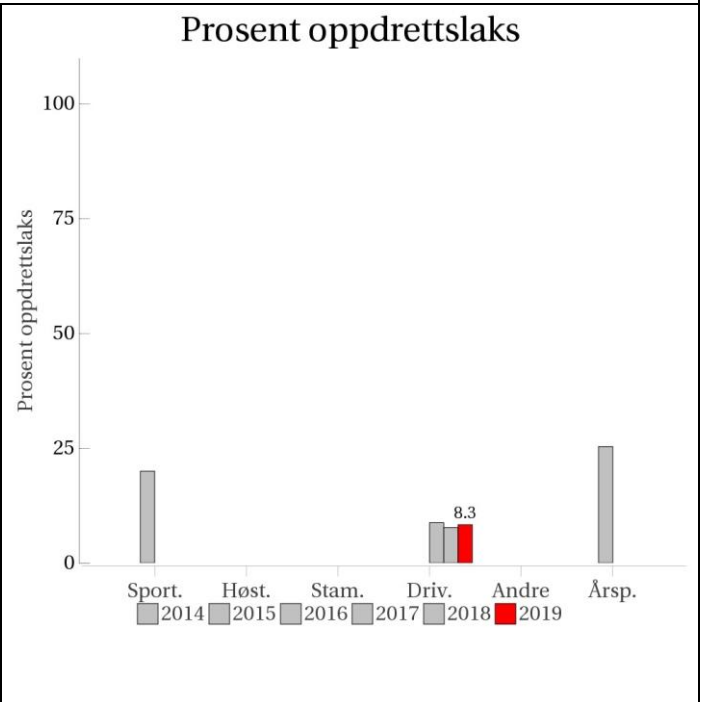
Figuren øverst til høyre viser oppsummering av prosent oppdrettslaks i forhold til total mengde laks analysert for de forskjellige metodene i vassdraget. Årsprosent blir beregnet ut fra andel rømt oppdrettslaks i sportsfiske og/eller høstfiske, og blir eventuelt supplert med data fra stamfisket. I sistnevnte tilfelle framgår det av fotnote. ID-nummer på vassdraget (NVE-nummer) blir oppgitt i tillegg til navn på vassdraget. I øverste venstre hjørne blir vår klassifisering av vassdraget, med tanke på innslag av rømt oppdrettslaks gitt med fargekoder og tekst, samt en kort begrunnelse for klassifiseringen. De fire neste figurene viser antall laks i de ulike kategoriene (Oppdrett, Utsatt/oppdrett, etc.) fanget i hver sone i vassdraget og per prøvetype, samt en vurdering av kvaliteten på datamaterialet. Dersom det ikke står sonenummer under en søyle, betyr det at sonetilhørighet er ukjent, dvs. fangststed er ikke oppgitt for disse individene. Etter figursiden som presenterer hvert vassdrag blir vassdraget beskrevet nærmere i form av en tabell med basisinformasjon om vassdraget og deretter et kart over de ulike sonene fangsten er tatt i. I elver hvor det ikke er definert soner viser kartet lakseførende strekning. Deretter blir de ulike fiskeriene beskrevet og kvaliteten på datamaterialet vurdert, etterfulgt av tabeller med resultat fra de ulike fiskeriene, og opplysninger om uttak av rømt oppdrettslaks fra vassdraget. Kvalitet/omfang av datamaterialet (Datakvalitet) for de ulike prøvetypene blir gitt på en skala fra 1 til 4 (1=svært god, 2=god, 3=moderat og 4=dårlig). Prøver med datakvalitet=4 blir vist her, men er ikke benyttet i videre analyser. Den totale datakvaliteten bygger igjen på en rekke underkriterier. Hver av disse får også en kvalitetsvurdering fra 1-4 og gir grunnlag for den omforente vurdering av kvalitet/dataomfang for vassdraget totalt sett som blir presentert i rapporten.

Underkriteriene vi har brukt er:

- Fordeling av prøvene på soner (gjelder drivtelling, høstfiske og stamfiske)
- Størrelse på prøvematerialet (N: 1= 100+, 2= 50-99, 3= 20-49, 4=<20)
- Sortert eller usortert materiale (gjelder stamfiske; kvalitet=1 eller 2 tilsier at prøvene kan inngå i beregning av årsprosent, som høstfiske)
- Andel av fangsten i sportsfisket som er avlivet (ikke gjenutsatt) (% avlivet: 1= > 90 %, 2= 70-89%, 3: 50-69%, 4= <50 %)
- Andel av den avlivede fangsten som er undersøkt (lest skjell) (% av avlivet: 1= over 50 %, 2= 20-49%, 3= 5-19%, 4 = < 5%)

# 189.2Z Tennevikelva

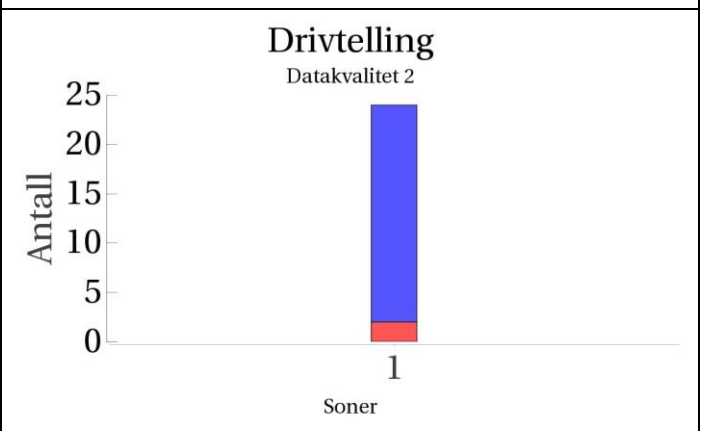
	Innslag/begrunnelse: 2, middels	Under drivtelling av androm strekning ble det observert en del rømt oppdrettslaks nær utløp.
--	------------------------------------	--



**Sportsfiske**  
(ingen data)

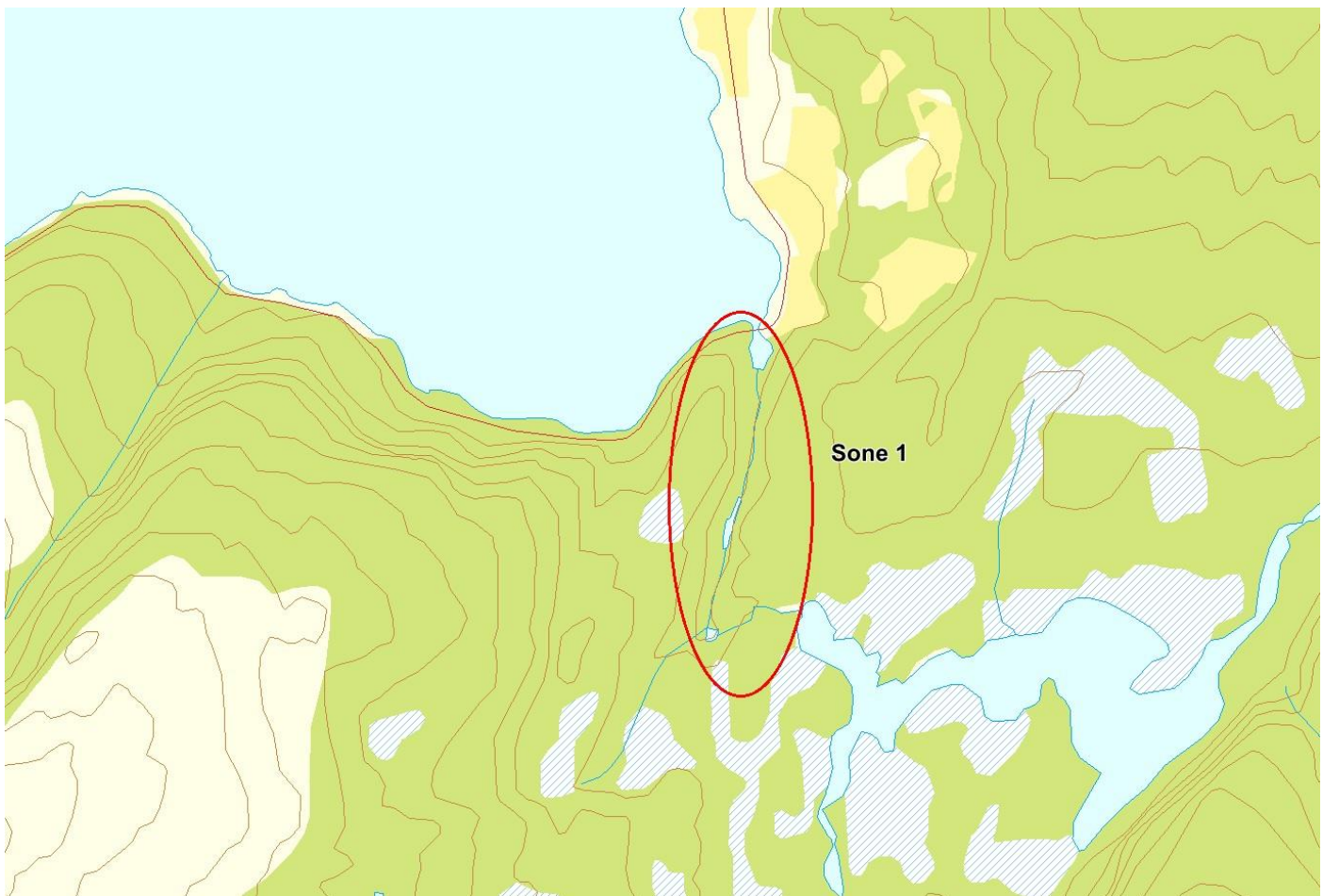
**Høstfiske**  
(ingen data)

**Stamfiske**  
(ingen data)



■ Oppdrett  
 ■ Vill  
 ■ Utsatt/oppdrett  
 ■ Usikker  
 ■ Utsatt  
 ■ Vill/utsatt

Utløpskommune	Skånland
Anadrome innsjøer	Nei
Anadrom strekning (km)	
Reguleringer	
Kultivering	
Fangst sportsfiske (antall) 2019	0
Gytebestandsmål (kg hunnfisk)	



### Sportsfiske

Det foreligger ikke prøver fra sportsfisket i 2019.

### Høstfiske

Det ble ikke gjennomført høstfiske i 2019.

### Stamfiske

Det ble ikke gjennomført stamfiske i 2019.

## Drivtelling

### Vurdering av drivtelling

Ansvarlig/utførende institusjon	NINORD
Undersøkt elvestrekning	Hele anadrom
Datakvalitet	2, god
Begrunnelse	Fisk observeres i munningen, sansynligvis som følger floa

### Resultat

Antall laks av ulikt opphav (Vill og oppdrett) og andel oppdrettslaks i de ulike sonene

Sone	Dato	Villaks	Oppdrett	Totalt	% oppdrettslaks
1	07.10	22	2	24	8.3
Total		22	2	24	8.3

### Uttaksfiske

Det foreligger ikke prøver fra uttaksfiske i 2019.

### Annet fiske

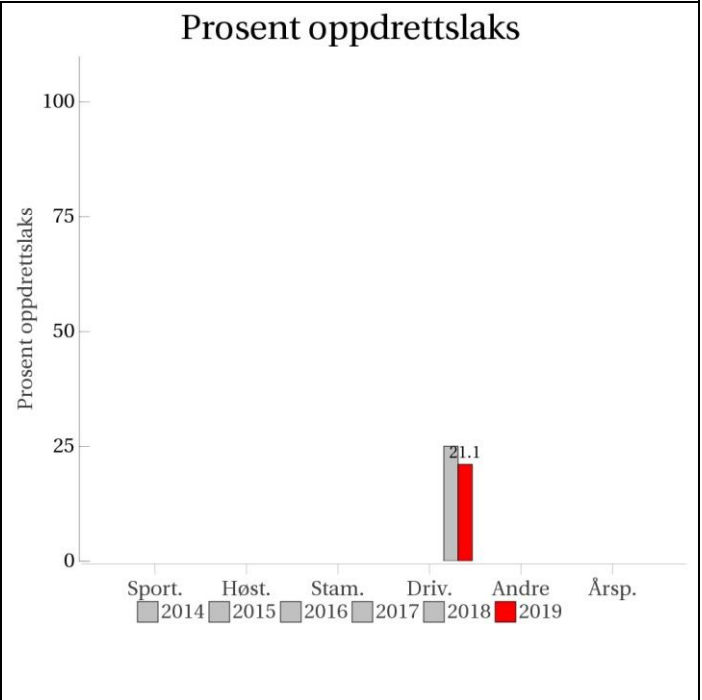
Det foreligger ikke prøver fra annet fiske i 2019.

### Uttak og observasjon av rømt oppdrettslaks

Uttak/observasjon	Antall oppdrettslaks
Tatt ut i sportsfiske	0
Tatt ut i overvåkningsfiske	0
Tatt ut i uttaksfiske får drivtelling	0
Observerert i drivtelling	2
Minimum innsig til elv	2
Uttaksfiske etter drivtelling	0
Uttak utover observerert fisk i drivtelling	0
Minimum antall i gytebestand	2

# 190.3Z Storelva (Gratangsbotn)

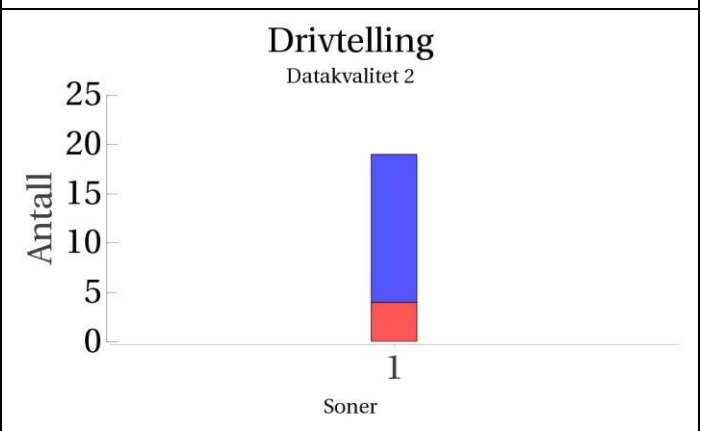
	Innslag/begrunnelse: 3, høyt	Noe dårlig sikt under drivtelling av androm strekning. Relativt få fisk observert direkte pga sikt, men vi vurderer at innslaget var høyt i en liten bestand.
--	---------------------------------	---



**Sportsfiske**  
(ingen data)

**Høstfiske**  
(ingen data)

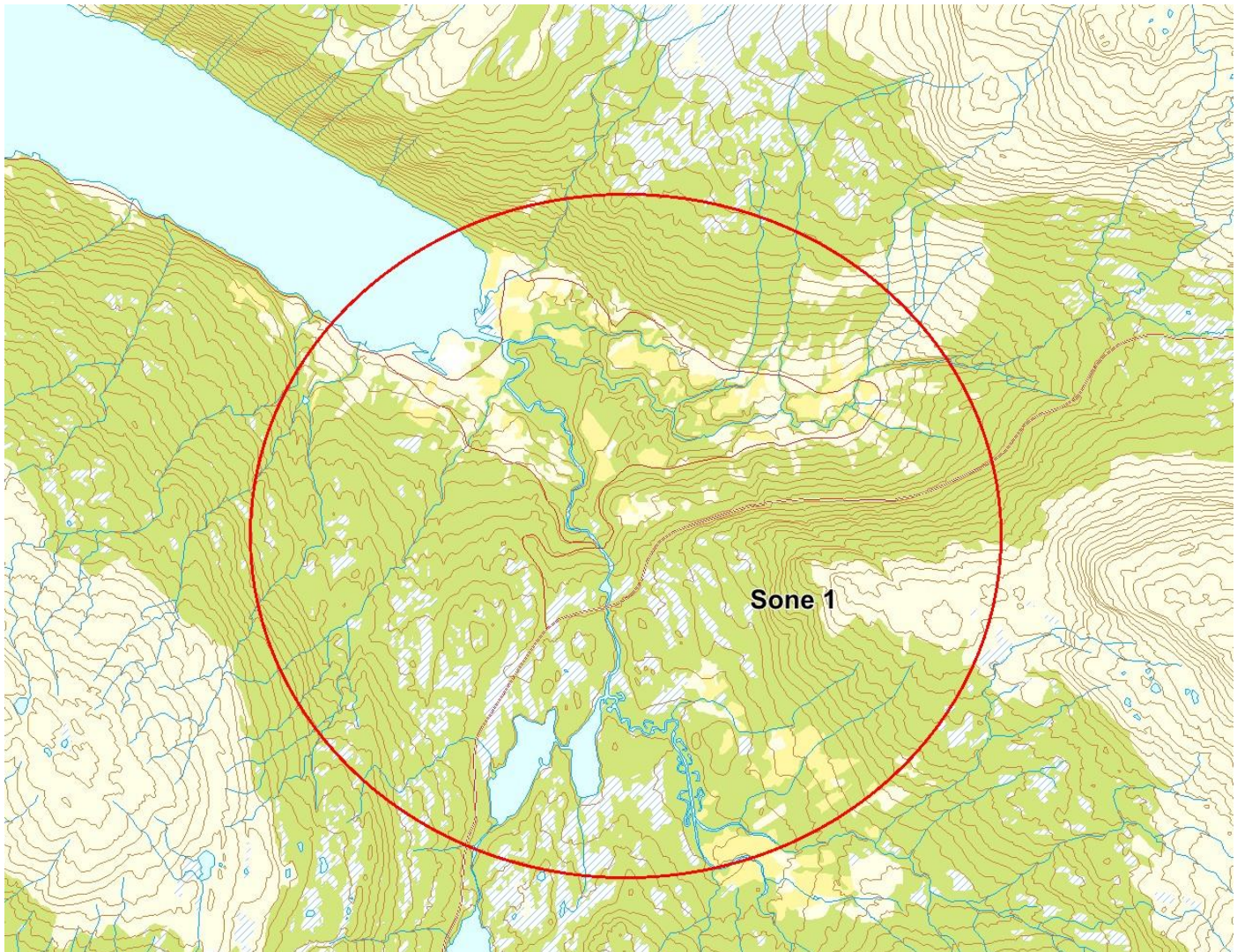
**Stamfiske**  
(ingen data)



■ Oppdrett  
 ■ Vill  
 ■ Utsatt/oppdrett  
 ■ Usikker  
 ■ Utsatt  
 ■ Vill/utsatt

Rømt oppdrettslaks i vassdrag i 2019

Utløpskommune	Gratangen
Anadrome innsjøer	Nei
Anadrom strekning (km)	
Reguleringer	
Kultivering	
Fangst sportsfiske (antall) 2019	0
Gytebestandsmål (kg hunnfisk)	



### Sportsfiske

Det foreligger ikke prøver fra sportsfisket i 2019.

### Høstfiske

Det ble ikke gjennomført høstfiske i 2019.

### Stamfiske

Det ble ikke gjennomført stamfiske i 2019.

## Drivtelling

### Vurdering av drivtelling

Ansvarlig/utførende institusjon	NINORD
Undersøkt elvestrekning	Hele anadrom
Datakvalitet	2, god
Begrunnelse	Noe dårlig sikt pga nedbør. Flere skygger uten å konstatere art, samtidig som det var gytegroper indikerer større mengde oppdrettslaks

### Resultat

Antall laks av ulikt opphav (Vill og oppdrett) og andel oppdrettslaks i de ulike sonene

Sone	Dato	Villaks	Oppdrett	Totalt	% oppdrettslaks
1	07.10	15	4	19	21.1
Total		15	4	19	21.1

## Uttaksfiske

### Vurdering av uttaksfiske

Utført av	Veterinærinstituttet
Tidsrom	
Redskap	Harpun

### Resultat

Antall laks av ulikt opphav (Vill, utsatt, oppdrett og ikke lesbar) og andel oppdrettslaks i de ulike sonene

Sone	Oppdrett	Utsatt	Utsatt/ oppdrett	Vill/utsatt	Ikke lesbar	Vill	Totalt	% oppdrett
1	0	0	0	0	0	2	2	0
Total	0	0	0	0	0	2	2	0

## Annet fiske

Det foreligger ikke prøver fra annet fiske i 2019.

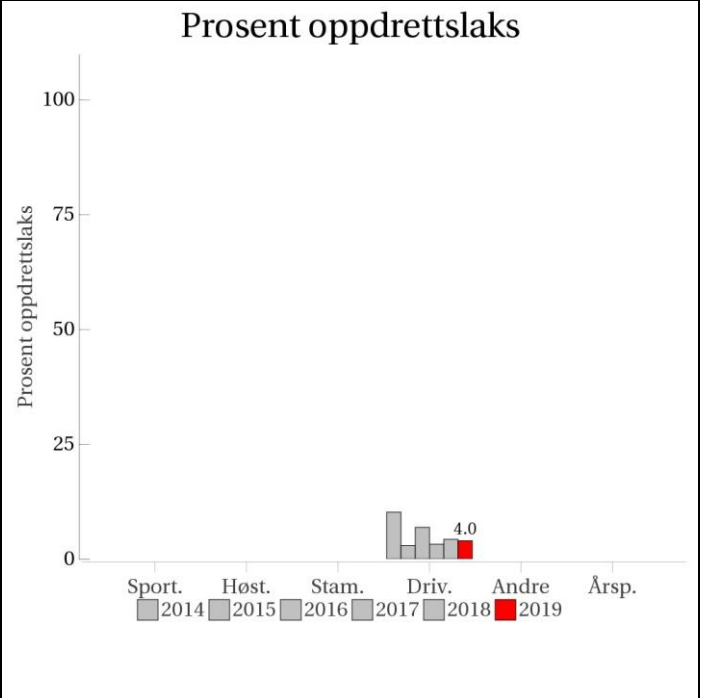


## Uttak og observasjon av rømt oppdrettslaks

Uttak/observasjon	Antall oppdrettslaks
Tatt ut i sportsfiske	0
Tatt ut i overvåkningsfiske	0
Tatt ut i uttaksfiske får drivtelling	0
Observert i drivtelling	4
Minimum innsig til elv	4
Uttaksfiske etter drivtelling	0
Uttak utover observert fisk i drivtelling	0
Minimum antall i gytebestand	4

# 190.7Z Spansdalselva

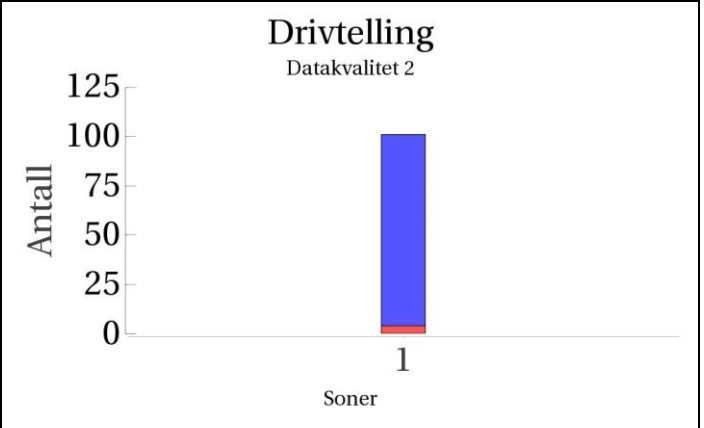
	Innslag/begrunnelse: 1, lavt	God sikt, og god dekning under drivtelling, men noen mindre stryk med moderat sikt.
--	---------------------------------	---



**Sportsfiske**  
(ingen data)

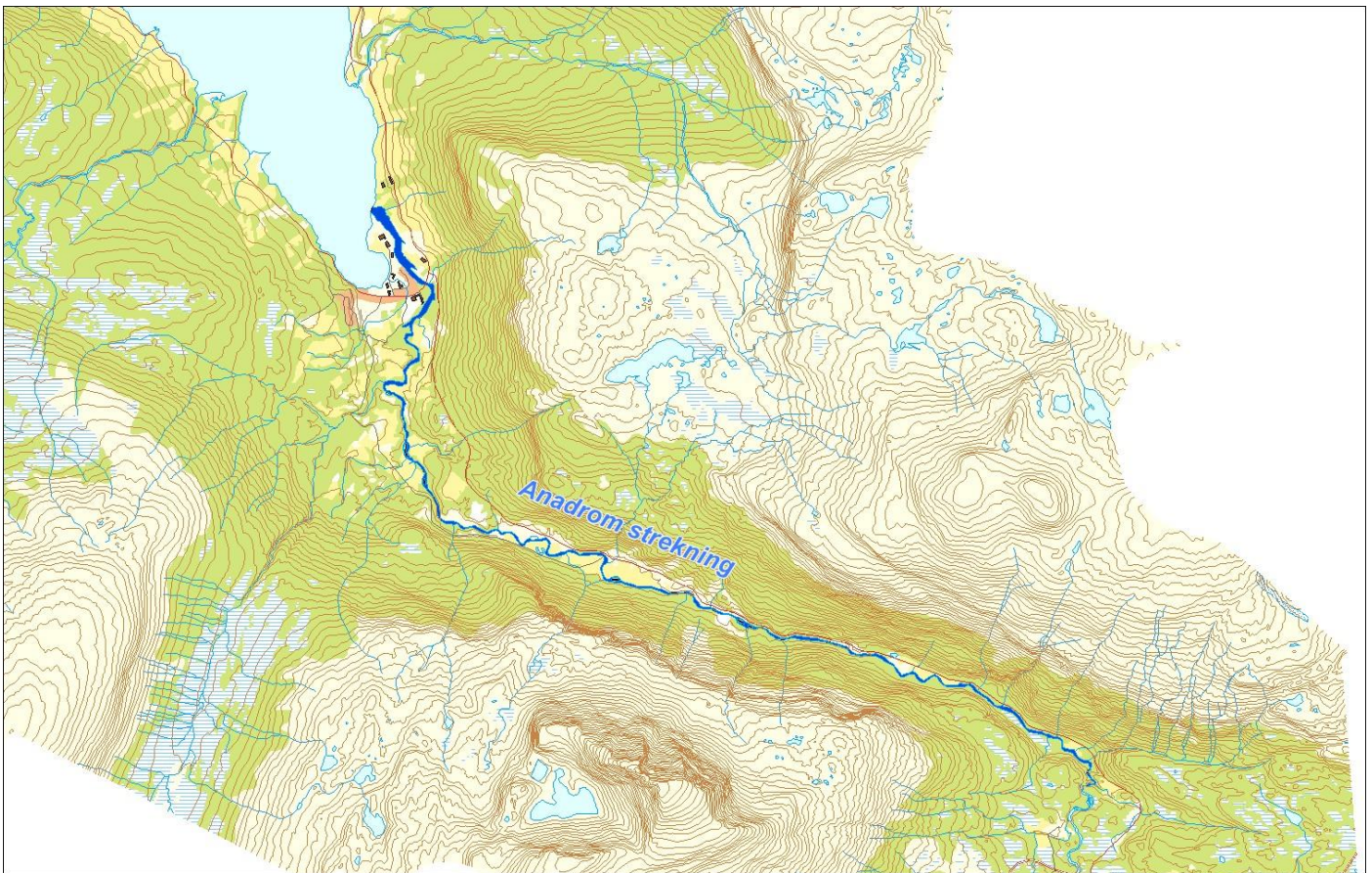
**Høstfiske**  
(ingen data)

**Stamfiske**  
(ingen data)



■ Oppdrett  
 ■ Vill  
 ■ Utsatt/oppdrett  
 ■ Usikker  
 ■ Utsatt  
 ■ Vill/utsatt

Utløpskommune	Lavangen
Anadrome innsjøer	Nei
Anadrom strekning (km)	
Reguleringer	
Kultivering	
Fangst sportsfiske (antall) 2019	0
Gytebestandsmål (kg hunnfisk)	241



### Sportsfiske

Det foreligger ikke prøver fra sportsfisket i 2019.

### Høstfiske

Det ble ikke gjennomført høstfiske i 2019.

### Stamfiske

Det ble ikke gjennomført stamfiske i 2019.

## Drivtelling

### Vurdering av drivtelling

Ansvarlig/utførende institusjon	NINORD
Undersøkt elvestrekning	Hele anadrom
Datakvalitet	2, god
Begrunnelse	God sikt, god dekning, noen mindre stryk med moderat sikt

### Resultat

Antall laks av ulikt opphav (Vill og oppdrett) og andel oppdrettslaks i de ulike sonene

Sone	Dato	Villaks	Oppdrett	Totalt	% oppdrettslaks
1	20.9	97	4	101	4
Total		97	4	101	4

## Uttaksfiske

### Vurdering av uttaksfiske

Utført av	Veterinærinstituttet
Tidsrom	
Redskap	Harpun

### Resultat

Antall laks av ulikt opphav (Vill, utsatt, oppdrett og ikke lesbar) og andel oppdrettslaks i de ulike sonene

Sone	Oppdrett	Utsatt	Utsatt/ oppdrett	Vill/utsatt	Ikke lesbar	Vill	Totalt	% oppdrett
1	2	0	0	0	0	0	2	100
Total	2	0	0	0	0	0	2	100

## Annet fiske

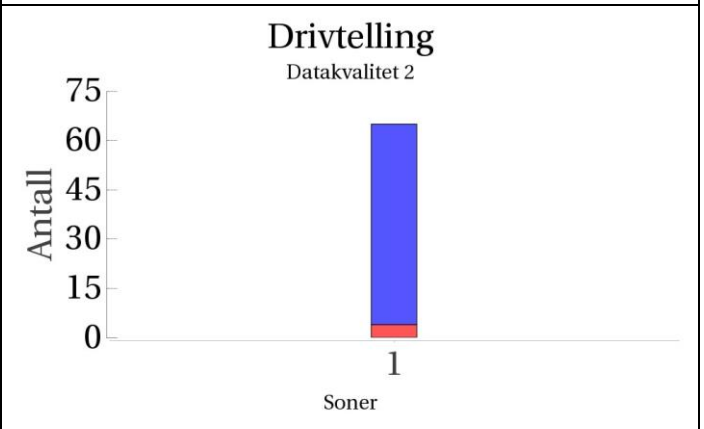
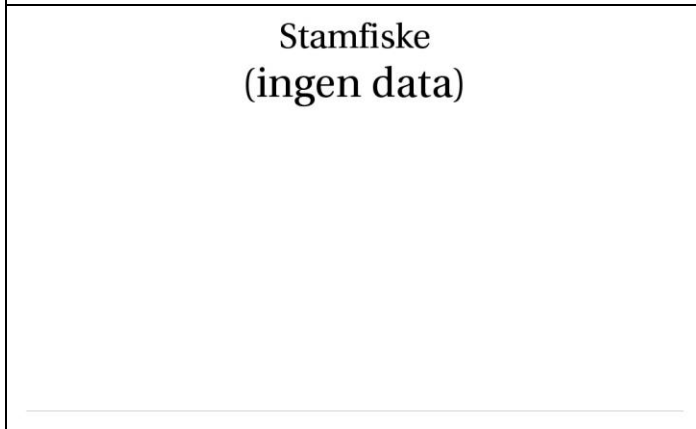
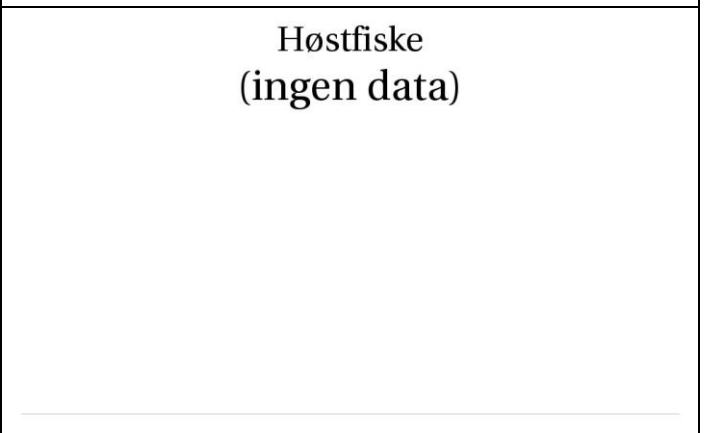
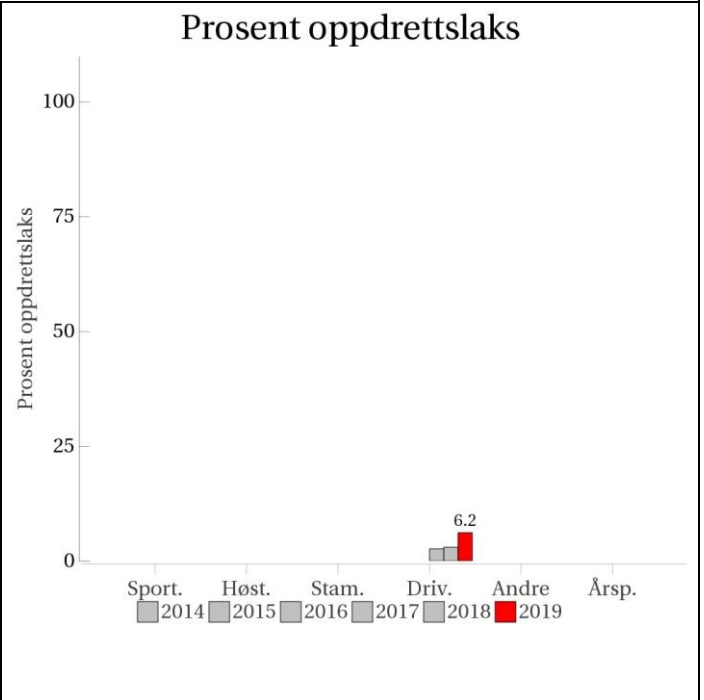
Det foreligger ikke prøver fra annet fiske i 2019.

## Uttak og observasjon av rømt oppdrettslaks

Uttak/observasjon	Antall oppdrettslaks
Tatt ut i sportsfiske	0
Tatt ut i overvåkningsfiske	0
Tatt ut i uttaksfiske får drivtelling	0
Observerert i drivtelling	4
Minimum innsig til elv	4
Uttaksfiske etter drivtelling	2
Uttak utover observerert fisk i drivtelling	0
Minimum antall i gytebestand	2

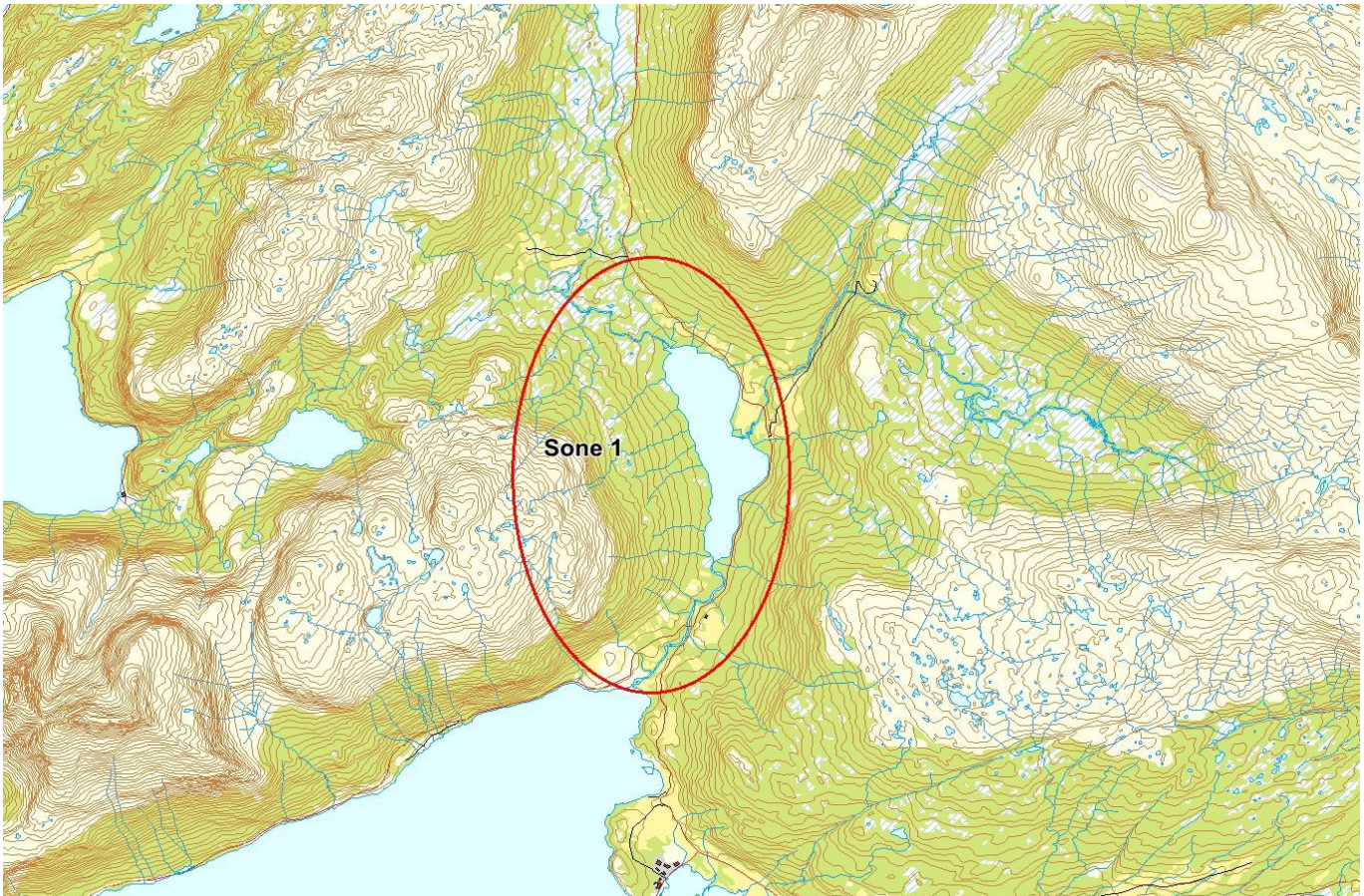
# 191.4Z Løksebotnvassdraget

	Innslag/begrunnelse: 2, middels	Få prøver fra sportsfisket. Generelt god dekning under drivtelling av hele anadrom strekning, men det er innsjøer i vassdraget.
--	------------------------------------	---



■ Oppdrett  
 ■ Vill  
 ■ Utsatt/oppdrett  
 ■ Usikker  
 ■ Utsatt  
 ■ Vill/utsatt

Utløpskommune	Salangen
Anadrome innsjøer	Ja
Anadrom strekning (km)	
Reguleringer	
Kultivering	
Fangst sportsfiske (antall) 2019	22
Gytebestandsmål (kg hunnfisk)	61



## Sportsfiske

### Vurdering av sportsfiske

Ansvarlig institusjon	Veterinærinstituttet
Fisketid	
Fangstbegrensning	
Fangst sportsfiske (antall) 2019	22
% avlivet	
Redskap	Stang
Datakvalitet	4, dårlig
Begrunnelse	Vurder til 4 grunnet under 20 prøver

Resultat

Antall laks av ulikt opphav (Vill, utsatt, oppdrett og ikke lesbar) og andel oppdrettslaks i de ulike sonene

Sone	Oppdrett	Utsatt	Utsatt/ oppdrett	Vill/utsatt	Ikke lesbar	Vill	Totalt	% oppdrett
1	0	0	0	0	0	3	3	0
Total	0	0	0	0	0	3	3	0

Høstfiske

Det ble ikke gjennomført høstfiske i 2019.

Stamfiske

Det ble ikke gjennomført stamfiske i 2019.

DrivtellingVurdering av drivtelling

Ansvarlig/utførende institusjon	NINORD
Undersøkt elvestrekning	Hele anadrom - Røyrbakkkelva og innløpselv
Datakvalitet	2, god
Begrunnelse	Innsjø, noen grunne partier, men generelt god dekning i elva

Resultat

Antall laks av ulikt opphav (Vill og oppdrett) og andel oppdrettslaks i de ulike sonene

Sone	Dato	Villaks	Oppdrett	Totalt	% oppdrettslaks
1	08.10	61	4	65	6.2
Total		61	4	65	6.2

UttaksfiskeVurdering av uttaksfiske

Utført av	Veterinærinstituttet
Tidsrom	
Redskap	Harpun og stang



**Resultat**

Antall laks av ulikt opphav (Vill, utsatt, oppdrett og ikke lesbar) og andel oppdrettslaks i de ulike sonene

Sone	Oppdrett	Utsatt	Utsatt/ oppdrett	Vill/utsatt	Ikke lesbar	Vill	Totalt	% oppdrett
1	1	0	0	0	0	1	2	50
Total	1	0	0	0	0	1	2	50

**Annet fiske**

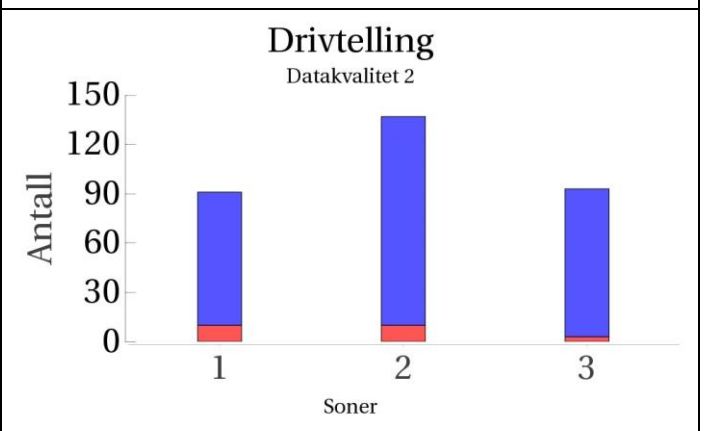
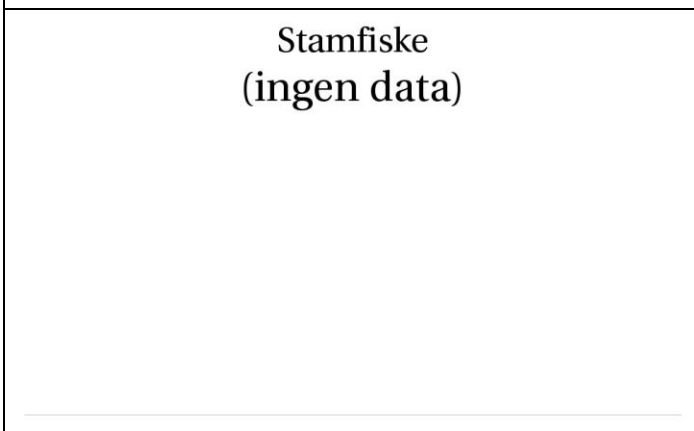
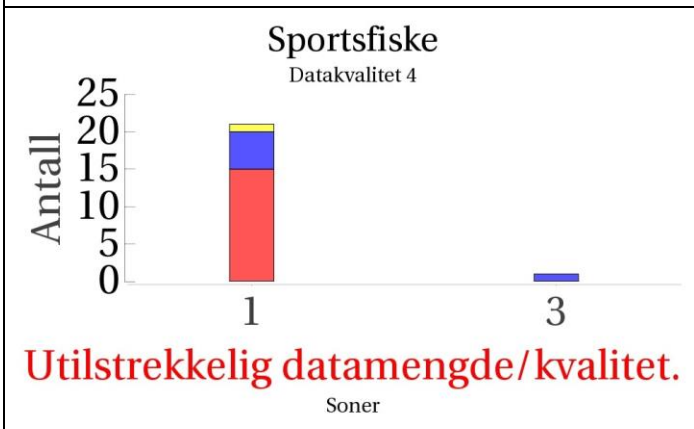
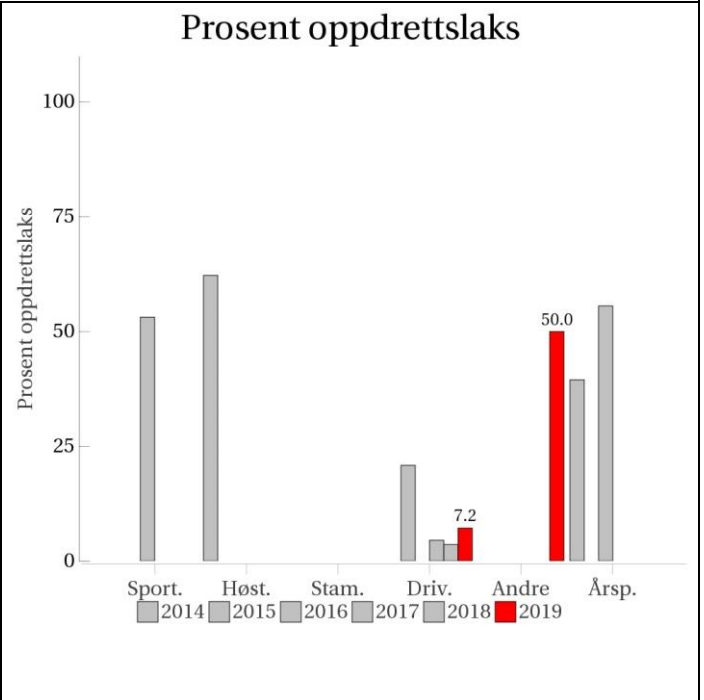
Det foreligger ikke prøver fra annet fiske i 2019.

**Uttak og observasjon av rømt oppdrettslaks**

Uttak/observasjon	Antall oppdrettslaks
Tatt ut i sportsfiske	0
Tatt ut i overvåkningsfiske	0
Tatt ut i uttaksfiske får drivtelling	0
Observerert i drivtelling	4
Minimum innsig til elv	4
Uttaksfiske etter drivtelling	1
Uttak utover observerert fisk i drivtelling	0
Minimum antall i gytebestand	3

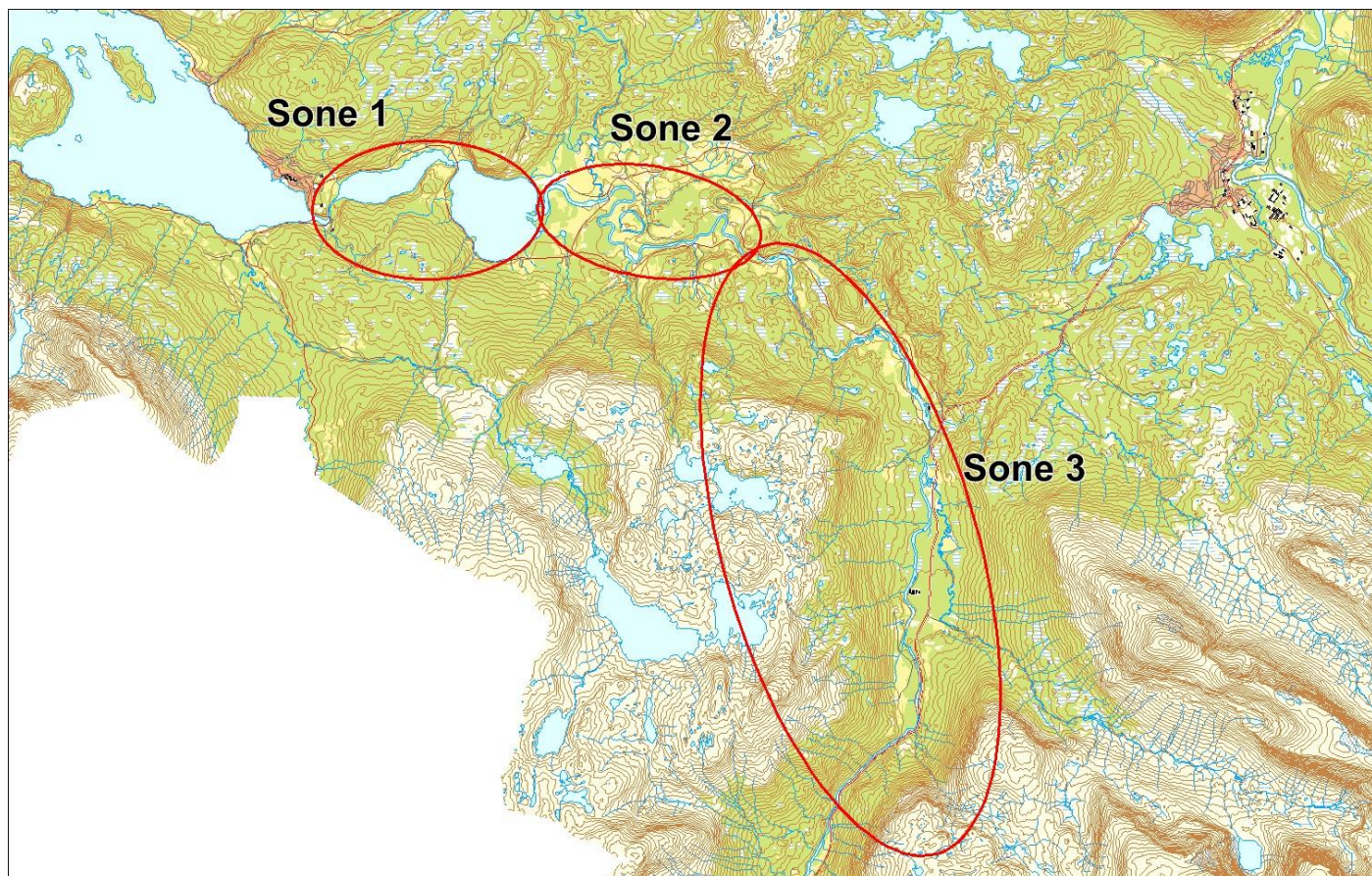
# 191.Z Salangsvassdraget

	<b>Innslag/begrunnelse:</b> 3, høyt	Lavt antall prøver fra sportsfiske, 104 % av avlivete, usikker representativitet elva er stengt for laksefiske, men mye oppdrettslaks tatt ut. Drivtelling i nedre del av vassdraget viste middels innslag. Totalt vurderer vi innslaget som høyt
--	--	---



■ Oppdrett  
 ■ Vill  
 ■ Utsatt/oppdrett  
 ■ Usikker  
 ■ Utsatt  
 ■ Vill/utsatt

Utløpskommune	Salangen
Anadrome innsjøer	Ja
Anadrom strekning (km)	
Reguleringer	
Kultivering	Nei
Fangst sportsfiske (antall) 2019	198
Gytebestandsmål (kg hunnfisk)	1741



## Sportsfiske

### Vurdering av sportsfiske

Ansvarlig institusjon	NINA
Fisketid	01.7 - 15.9
Fangstbegrensning	Laksen er totalfredet og skal settes ut, oppdrettslaks kan beholdes, men skal tas skjellprøve av.
Fangst sportsfiske (antall) 2019	198
% avlivet	11.6
Redskap	Stang
Datakvalitet	4, dårlig
Begrunnelse	Lavt antall prøver, 104 % av avlivete, usikker representativitet elva stengt for laksefiske

Resultat

Antall laks av ulikt opphav (Vill, utsatt, oppdrett og ikke lesbar) og andel oppdrettslaks i de ulike sonene

Sone	Oppdrett	Utsatt	Utsatt/ oppdrett	Vill/utsatt	Ikke lesbar	Vill	Totalt	% oppdrett
1	15	0	0	0	1	5	21	71.4
3	0	0	0	0	0	1	1	0
Total	15	0	0	0	1	6	22	68.2

**Høstfiske**

Det ble ikke gjennomført høstfiske i 2019.

**Stamfiske**

Det ble ikke gjennomført stamfiske i 2019.

**Drivtelling**Vurdering av drivtelling

Ansvarlig/utførende institusjon	NINORD
Undersøkt elvestrekning	Fra Krokseng til sjø. Om lag 3/4 av vassdraget, om lag 80 av laksen antatt registrert.
Datakvalitet	2, god
Begrunnelse	God sikt, god dekning, noen mindre stryk med moderat sikt. Fisk kan være i innsjø

Resultat

Antall laks av ulikt opphav (Vill og oppdrett) og andel oppdrettslaks i de ulike sonene

Sone	Dato	Villaks	Oppdrett	Totalt	% oppdrettslaks
1	19.9	81	10	91	11
2	20.9	127	10	137	7.3
3	21.9	90	3	93	3.2
Total		298	23	321	7.2

**Uttaksfiske**Resultat

Antall laks av ulikt opphav (Vill, utsatt, oppdrett og ikke lesbar) og andel oppdrettslaks i de ulike sonene

Sone	Oppdrett	Utsatt	Utsatt/ oppdrett	Vill/utsatt	Ikke lesbar	Vill	Totalt	% oppdrett
1	19	1	0	0	0	10	30	63.3
2	5	0	0	0	0	0	5	100
3	1	0	0	0	0	1	2	50
Ukjent	4	0	0	0	0	1	5	80
Total	29	1	0	0	0	12	42	69

**Annet fiske**Vurdering av annet fiske

Ansvarlig institusjon	
Fisketid	
Fangstbegrensning	
Fangst sportsfiske (antall) 2019	198
% avlivet	
Redskap	
Datakvalitet	
Begrunnelse	

Resultat

Antall laks av ulikt opphav (Vill, utsatt, oppdrett og ikke lesbar) og andel oppdrettslaks i de ulike sonene

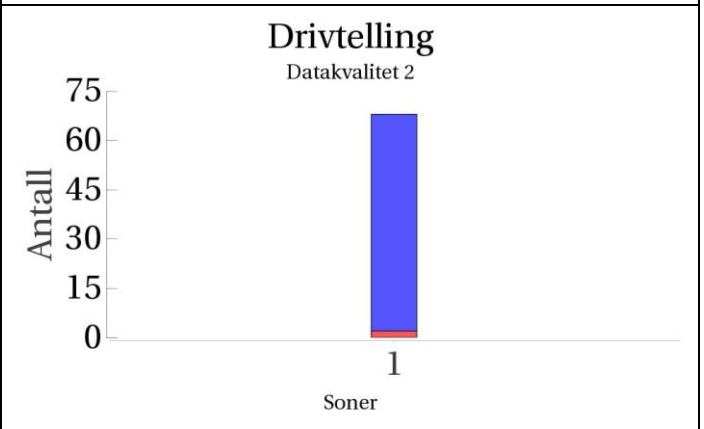
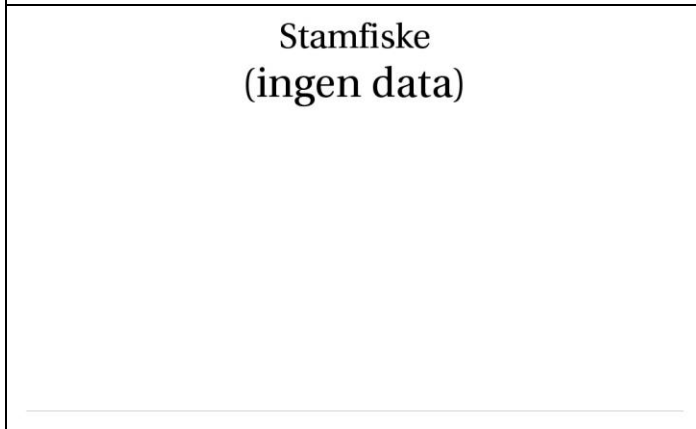
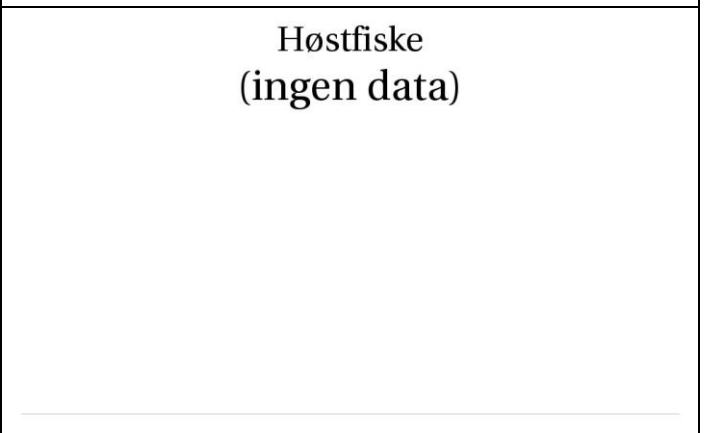
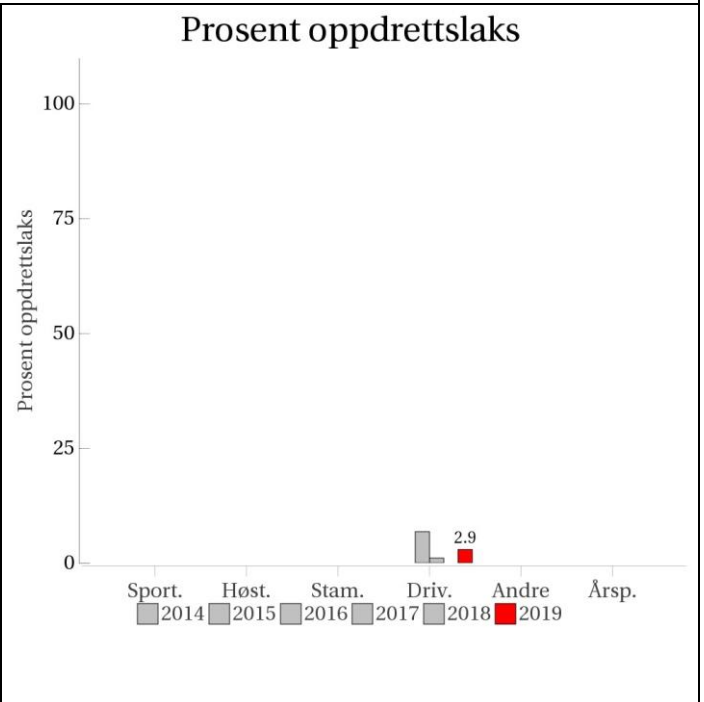
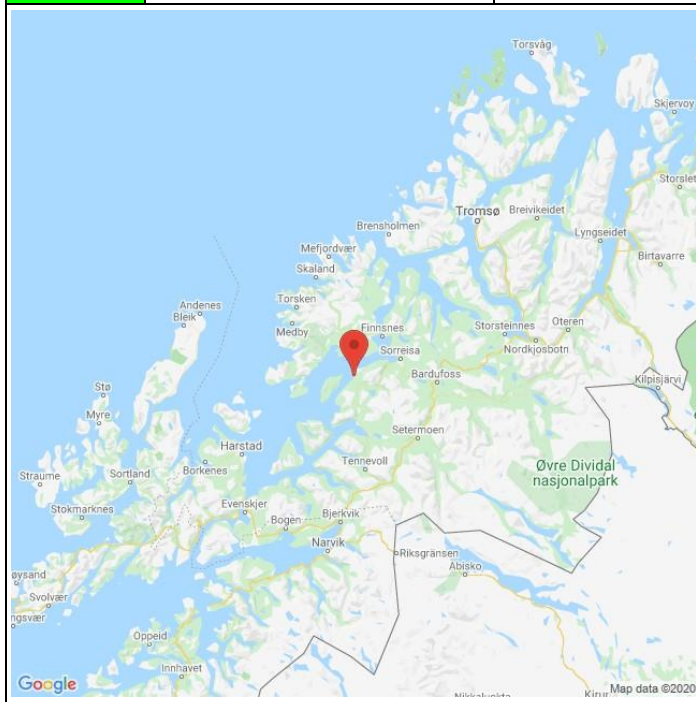
Sone	Oppdrett	Utsatt	Utsatt/ oppdrett	Vill/utsatt	Ikke lesbar	Vill	Totalt	% oppdrett
1	1	0	0	0	0	1	2	50
Total	1	0	0	0	0	1	2	50

**Uttak og observasjon av rømt oppdrettslaks**

Uttak/observasjon	Antall oppdrettslaks
Tatt ut i sportsfiske	15
Tatt ut i overvåkningsfiske	0
Tatt ut i uttaksfiske får drivtelling	23
Observervert i drivtelling	23
Minimum innsig til elv	61
Uttaksfiske etter drivtelling	6
Uttak utover observervert fisk i drivtelling	0
Minimum antall i gytebestand	17

# 193.3Z Brøstadelva

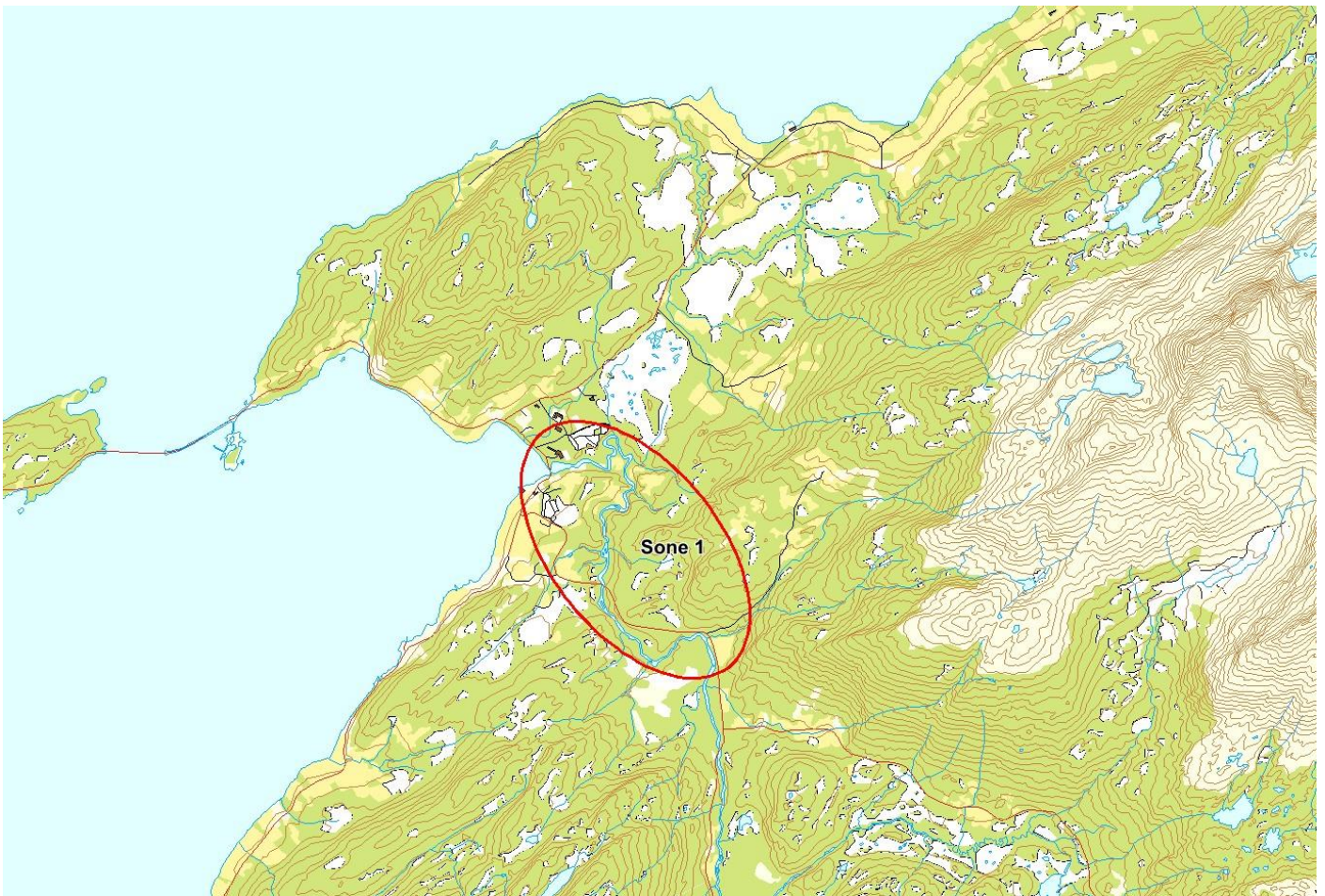
	Innslag/begrunnelse: 1, lavt	Få prøver fra sportsfisket. Drivtelling fra 2. foss til sjå med gode forhold, men ø leire nedre del ga dårligere sikt.
--	---------------------------------	--



■ Oppdrett  
 ■ Vill  
 ■ Utsatt/oppdrett  
 ■ Usikker  
 ■ Utsatt  
 ■ Vill/utsatt

Rømt oppdrettslaks i vassdrag i 2019

Utløpskommune	Dyrøy
Anadrome innsjøer	Nei
Anadrom strekning (km)	
Reguleringer	
Kultivering	
Fangst sportsfiske (antall) 2019	4
Gytebestandsmål (kg hunnfisk)	85



## Sportsfiske

### Vurdering av sportsfiske

Ansvarlig institusjon	Veterinærinstituttet
Fisketid	
Fangstbegrensning	Døgnavkvote 1 laks.
Fangst sportsfiske (antall) 2019	4
% avlivet	
Redskap	
Datakvalitet	4, dårlig
Begrunnelse	Vurder til 4 grunnet under 20 prøver

### Resultat

Antall laks av ulikt opphav (Vill, utsatt, oppdrett og ikke lesbar) og andel oppdrettslaks i de ulike sonene

Sone	Oppdrett	Utsatt	Utsatt/ oppdrett	Vill/utsatt	Ikke lesbar	Vill	Totalt	% oppdrett
1	0	0	0	0	0	4	4	0
Total	0	0	0	0	0	4	4	0

## Høstfiske

Det ble ikke gjennomført høstfiske i 2019.

## Stamfiske

Det ble ikke gjennomført stamfiske i 2019.

## Drivtelling

### Vurdering av drivtelling

Ansvarlig/utførende institusjon	NINORD
Undersøkt elvestrekning	Fra 2 foss til sjø
Datakvalitet	2, god
Begrunnelse	Gode forhold, men noe leire nedre del ga dårligere sikt

### Resultat

Antall laks av ulikt opphav (Vill og oppdrett) og andel oppdrettslaks i de ulike sonene

Sone	Dato	Villaks	Oppdrett	Totalt	% oppdrettslaks
1	17.9	66	2	68	2.9
Total		66	2	68	2.9



## Uttaksfiske

Det foreligger ikke prøver fra uttaksfiske i 2019.

## Annet fiske

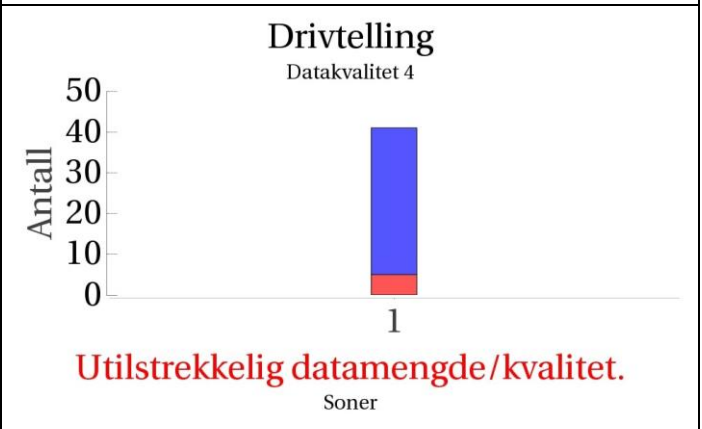
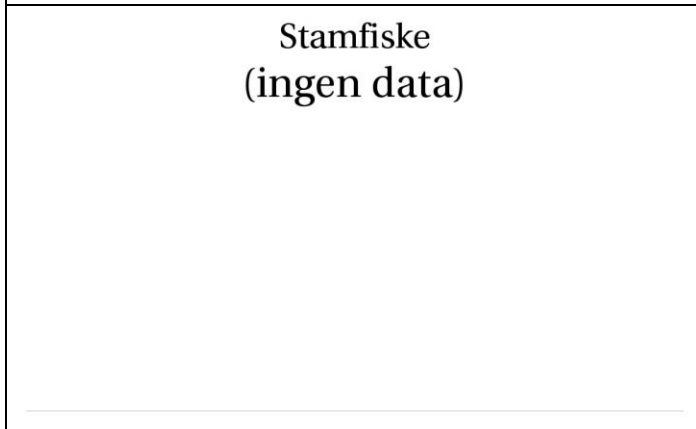
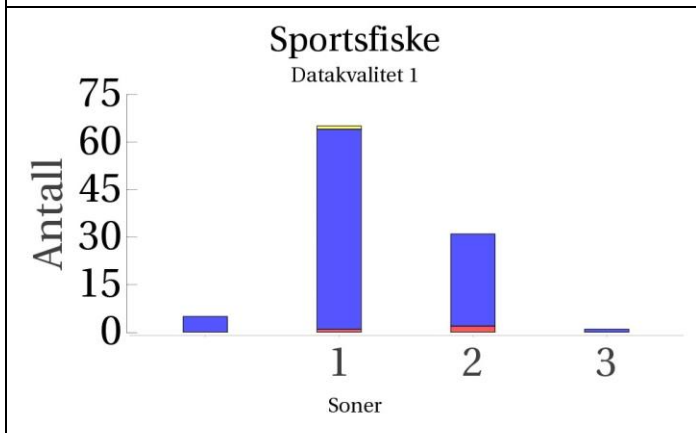
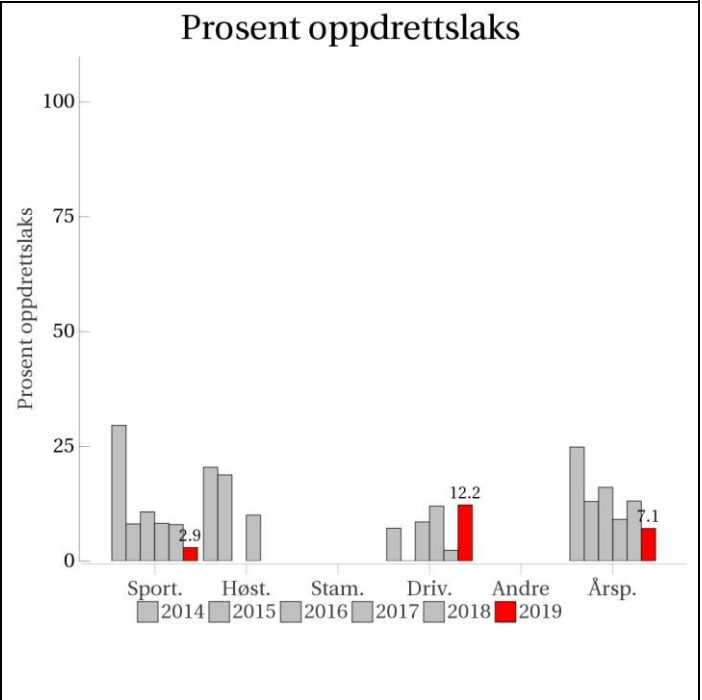
Det foreligger ikke prøver fra annet fiske i 2019.

## Uttak og observasjon av rømt oppdrettslaks

Uttak/observasjon	Antall oppdrettslaks
Tatt ut i sportsfiske	0
Tatt ut i overvåkningsfiske	0
Tatt ut i uttaksfiske får drivtelling	0
Observert i drivtelling	2
Minimum innsig til elv	2
Uttaksfiske etter drivtelling	0
Uttak utover observert fisk i drivtelling	0
Minimum antall i gytebestand	2

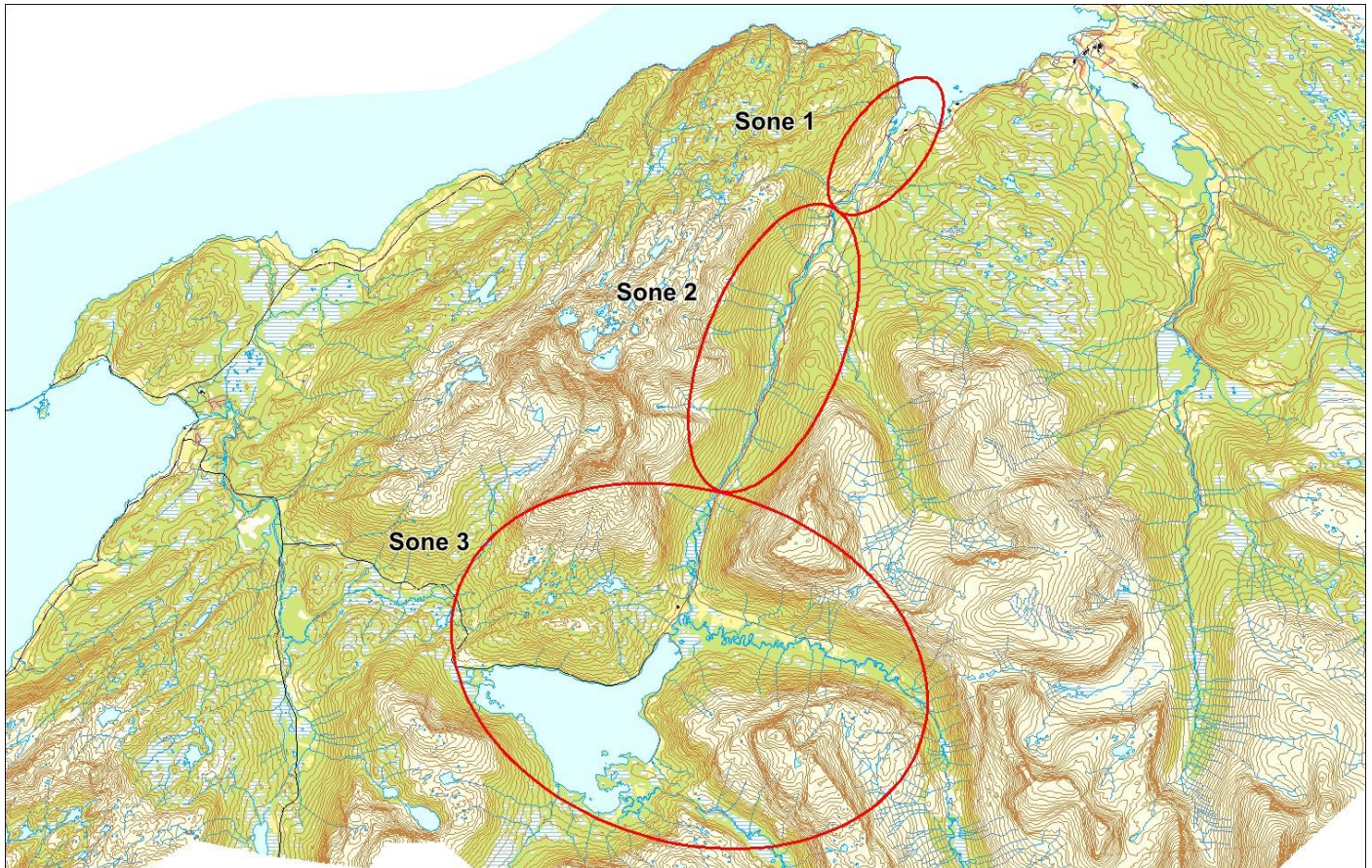
# 193.Z Skøelvassdraget

	<b>Innslag/begrunnelse:</b> 1, lavt	Høyt antall prøver fra sportsfisket, 100 % av avlivete, relativt sikker representativitet. Drivtelling nedenfor laksetrapp viste middels innslag, men vi vurderer totalt sett at innslaget var lavt.
--	--	--



■ Oppdrett  
 ■ Vill  
 ■ Utsatt/oppdrett  
 ■ Usikker  
 ■ Utsatt  
 ■ Vill/utsatt

Utløpskommune	Sørreisa
Anadrome innsjøer	Ja
Anadrom strekning (km)	
Reguleringer	
Kultivering	Nei
Fangst sportsfiske (antall) 2019	126
Gytebestandsmål (kg hunnfisk)	368



## Sportsfiske

Vurdering av sportsfiske

Ansvarlig institusjon	NINA
Fisketid	01.7 - 31.8
Fangstbegrensning	Sesongkvote pr. fisker; 12 villaks hvor 3 av disse kan være mellomlaks (70-90 cm). Døgnkvote 1 villaks pr fisker. Ukentlig fredningsdag søndag til mandag. Totalkvote 80 stk. under 70 cm og 40 stk. mellom 70 og 90 cm. Villaks over 90 cm er fredet. Fisketider: 1.juli -31.august for sone 1 og 2, - 1.juli-15.august for sone 3, 4 og sone 5.
Fangst sportsfiske (antall) 2019	126
% avlivet	81
Redskap	Stang
Datakvalitet	1, svært god
Begrunnelse	Høyt antall prøver, 100 % av avlivete, relativt sikker representativitet

Resultat

Antall laks av ulikt opphav (Vill, utsatt, oppdrett og ikke lesbar) og andel oppdrettslaks i de ulike sonene

Sone	Oppdrett	Utsatt	Utsatt/ oppdrett	Vill/utsatt	Ikke lesbar	Vill	Totalt	% oppdrett
1	1	0	0	0	1	63	65	1.5
2	2	0	0	0	0	29	31	6.5
3	0	0	0	0	0	1	1	0
Ukjent	0	0	0	0	0	5	5	0
Total	3	0	0	0	1	98	102	2.9

## Høstfiske

Vurdering av høstfiske

Ansvarlig institusjon	NINA
Fisketid	07.9 - 17.9
Samarbeidspartner	Skøelva Grunneierlag
Redskap	Stang og håv
Datakvalitet	4, dårlig
Begrunnelse	< 20 prøver

Resultat

Antall laks av ulikt opphav (Vill, utsatt, oppdrett og ikke lesbar) og andel oppdrettslaks i de ulike sonene

Sone	Oppdrett	Utsatt	Utsatt/ oppdrett	Vill/utsatt	Ikke lesbar	Vill	Totalt	% oppdrett
Ukjent	0	0	0	0	1	1	2	0
Total	0	0	0	0	1	1	2	0

## Stamfiske

Det ble ikke gjennomført stamfiske i 2019.

## Drivtelling

### Vurdering av drivtelling

Ansvarlig/utførende institusjon	NINORD
Undersøkt elvestrekning	Fra laksetrapp - sjø
Datakvalitet	4, dårlig
Begrunnelse	I tillegg video i trapp. Vanligvis lavrere innslag av rømt oppdrettslaks oppstrøms fisketrapp.

## Resultat

Antall laks av ulikt opphav (Vill og oppdrett) og andel oppdrettslaks i de ulike sonene

Sone	Dato	Villaks	Oppdrett	Totalt	% oppdrettslaks
1	09.10	36	5	41	12.2
Total		36	5	41	12.2

## Uttaksfiske

### Vurdering av uttaksfiske

Utført av	Veterinærinstituttet
Tidsrom	
Redskap	Hapun

## Resultat

Antall laks av ulikt opphav (Vill, utsatt, oppdrett og ikke lesbar) og andel oppdrettslaks i de ulike sonene

Sone	Oppdrett	Utsatt	Utsatt/ oppdrett	Vill/utsatt	Ikke lesbar	Vill	Totalt	% oppdrett
2	0	0	0	0	0	1	1	0
Ukjent	3	0	0	0	0	0	3	100
Total	3	0	0	0	0	1	4	75

## Annet fiske

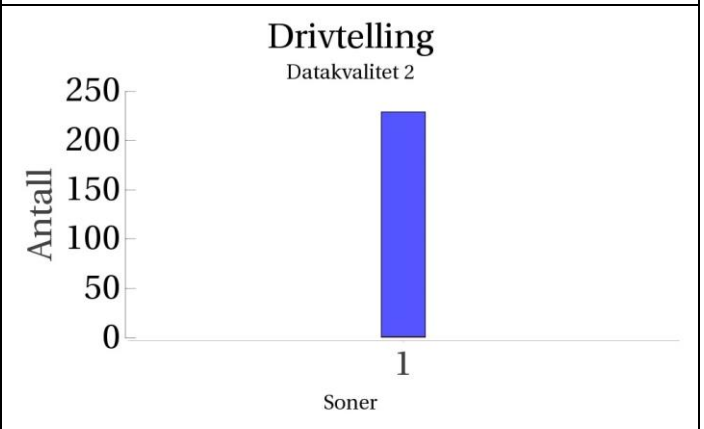
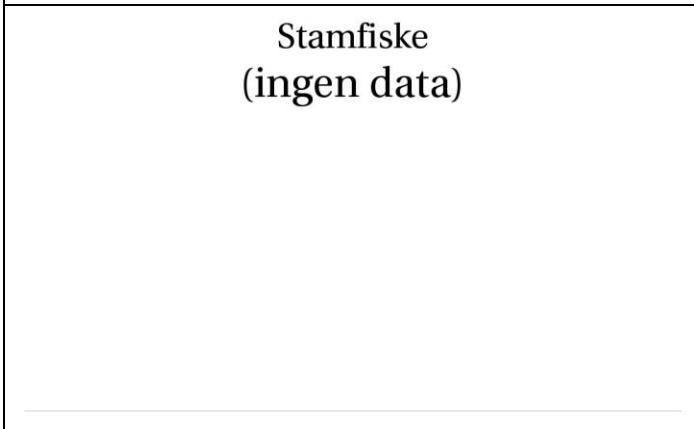
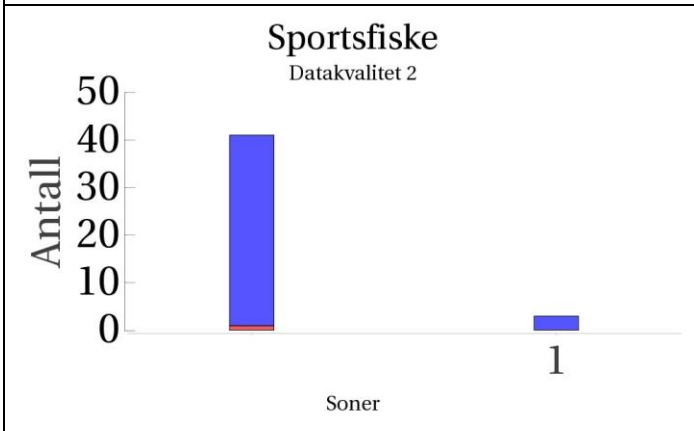
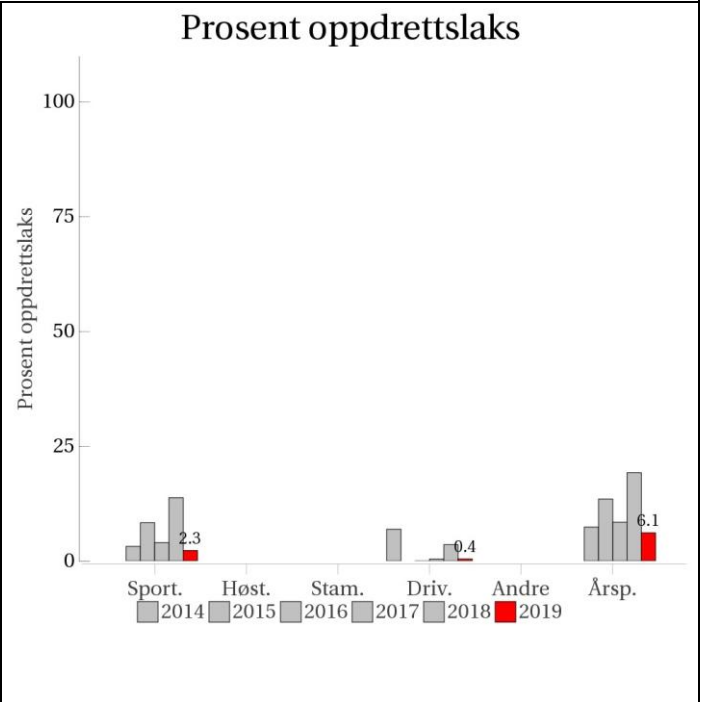
Det foreligger ikke prøver fra annet fiske i 2019.

## Uttak og observasjon av rømt oppdrettslaks

Uttak/observasjon	Antall oppdrettslaks
Tatt ut i sportsfiske	3
Tatt ut i overvåkningsfiske	0
Tatt ut i uttaksfiske får drivtelling	2
Observert i drivtelling	5
Minimum innsig til elv	10
Uttaksfiske etter drivtelling	1
Uttak utover observert fisk i drivtelling	0
Minimum antall i gytebestand	4

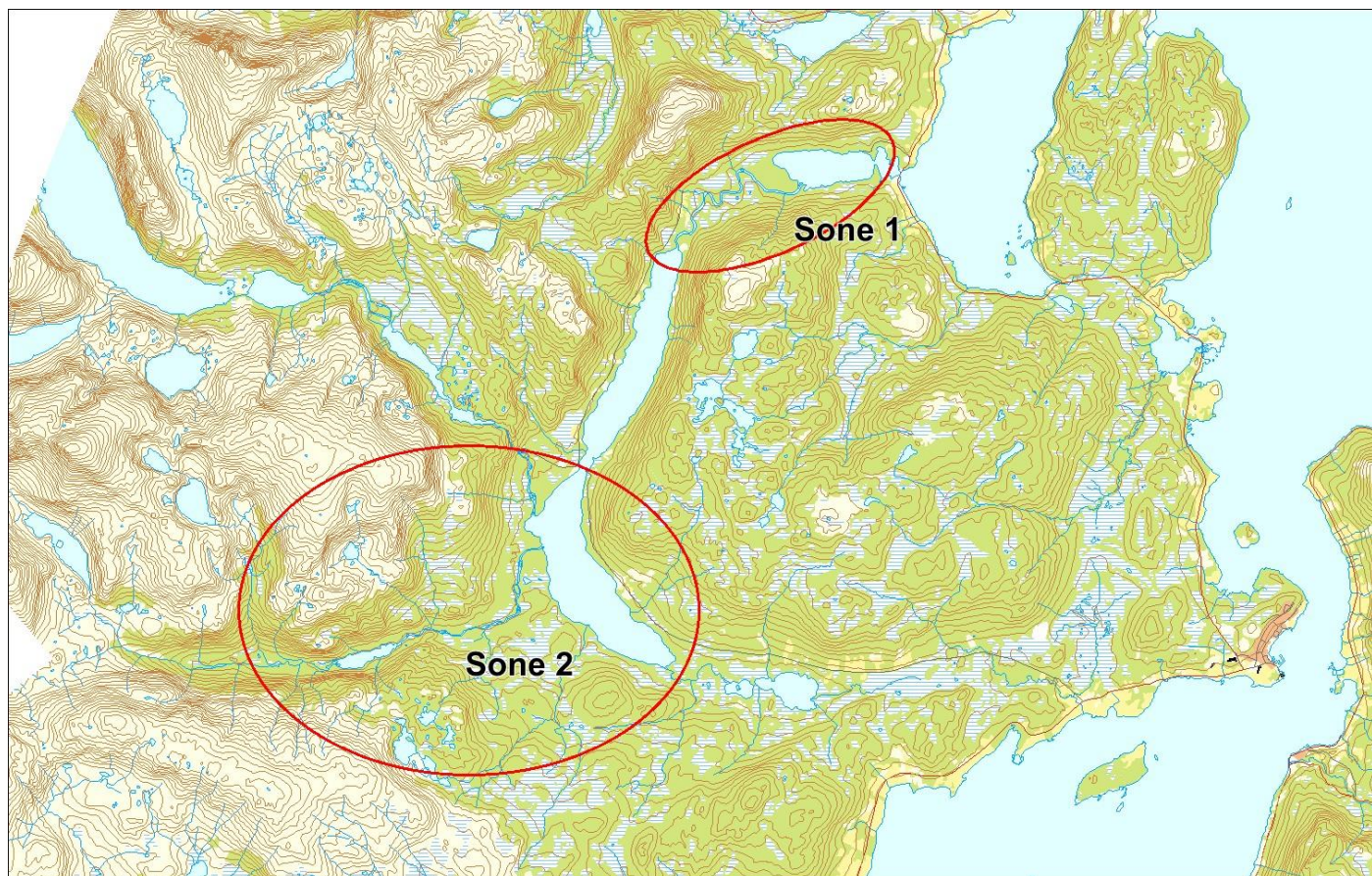
# 194.3Z Lysbotnvassdraget

	<b>Innslag/begrunnelse:</b> 1, lavt	Lavt/moderat antall prøver fra sportfisket, men med god representativitet viser lavt innslag. Drivtelling med god sikt og dekning viser lavt innslag. Årsprosent er over 4, men vi vurderer innslaget til å være lavt.
--	--	--



■ Oppdrett  
 ■ Vill  
 ■ Utsatt/oppdrett  
 ■ Usikker  
 ■ Utsatt  
 ■ Vill/utsatt

Utløpskommune	Lenvik
Anadrome innsjøer	Ja
Anadrom strekning (km)	
Reguleringer	
Kultivering	Nei
Fangst sportsfiske (antall) 2019	149
Gytebestandsmål (kg hunnfisk)	336



## Sportsfiske

### Vurdering av sportsfiske

Ansvarlig institusjon	NINA
Fisketid	01.7 - 15.8
Fangstbegrensning	Døgnavkvote 1 laks. Sesongkvote på 15 laks. Hunnlaks over 4 kg oppfordres gjenutsatt
Fangst sportsfiske (antall) 2019	149
% avlivet	93.3
Redskap	Stang
Datakvalitet	2, god
Begrunnelse	Lavt antall prøver, 32 % av avlivede, sikker representativitet



Resultat

Antall laks av ulikt opphav (Vill, utsatt, oppdrett og ikke lesbar) og andel oppdrettslaks i de ulike sonene

Sone	Oppdrett	Utsatt	Utsatt/ oppdrett	Vill/utsatt	Ikke lesbar	Vill	Totalt	% oppdrett
1	0	0	0	0	0	3	3	0
Ukjent	1	0	0	0	0	40	41	2.4
Total	1	0	0	0	0	43	44	2.3

**Høstfiske**Vurdering av høstfiske

Ansvarlig institusjon	NINA
Fisketid	02.9 - 15.9
Samarbeidspartner	Lokale fiskere
Redskap	Stang
Datakvalitet	4, dårlig
Begrunnelse	< 20 prøver

Resultat

Antall laks av ulikt opphav (Vill, utsatt, oppdrett og ikke lesbar) og andel oppdrettslaks i de ulike sonene

Sone	Oppdrett	Utsatt	Utsatt/ oppdrett	Vill/utsatt	Ikke lesbar	Vill	Totalt	% oppdrett
Ukjent	0	0	0	0	0	2	2	0
Total	0	0	0	0	0	2	2	0

**Stamfiske**

Det ble ikke gjennomført stamfiske i 2019.

**Drivtelling**Vurdering av drivtelling

Ansvarlig/utførende institusjon	NINORD
Undersøkt elvestrekning	Utløpselva som tidligere år
Datakvalitet	2, god
Begrunnelse	God sikt, god dekning, noen mindre stryk med moderat sikt

**Resultat**

Antall laks av ulikt opphav (Vill og oppdrett) og andel oppdrettslaks i de ulike sonene

Sone	Dato	Villaks	Oppdrett	Totalt	% oppdrettslaks
1	09.10	228	1	229	0.4
Total		228	1	229	0.4

**Uttaksfiske**

Det foreligger ikke prøver fra uttaksfiske i 2019.


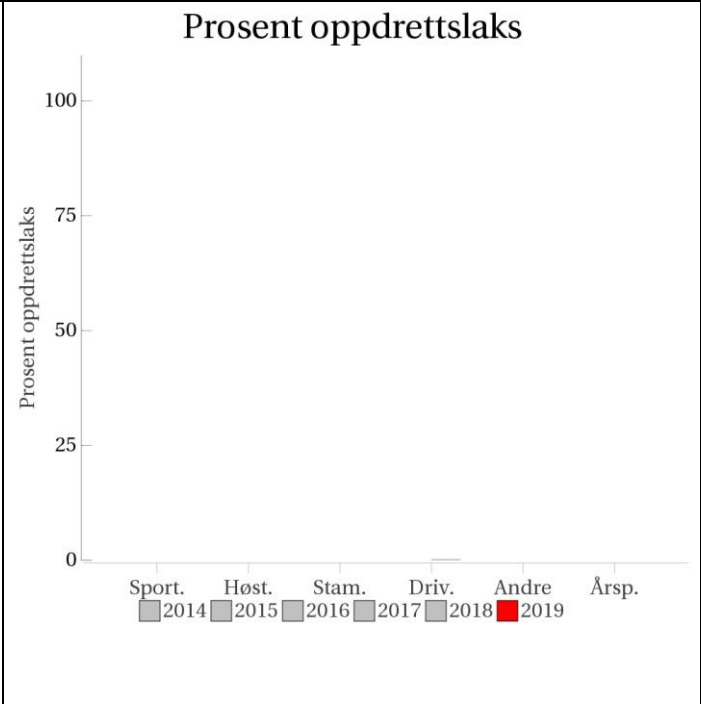

**Annet fiske**

Det foreligger ikke prøver fra annet fiske i 2019.

**Uttak og observasjon av rømt oppdrettslaks**

Uttak/observasjon	Antall oppdrettslaks
Tatt ut i sportsfiske	1
Tatt ut i overvåkningsfiske	0
Tatt ut i uttaksfiske får drivtelling	0
Observert i drivtelling	1
Minimum innsig til elv	2
Uttaksfiske etter drivtelling	0
Uttak utover observert fisk i drivtelling	0
Minimum antall i gytebestand	1

# 194.4Z Grasmyrvassdraget

<p>Innslag/begrunnelse: 0, ikke vurdert</p>	<p>Lavt antall prøver fra sportsfisket.</p>																																																	
	<h3>Prosent oppdrettslaks</h3>  <table border="1"> <caption>Data for Prosent oppdrettslaks</caption> <thead> <tr> <th>Kategori</th> <th>2014</th> <th>2015</th> <th>2016</th> <th>2017</th> <th>2018</th> <th>2019</th> </tr> </thead> <tbody> <tr> <td>Sport.</td> <td>0</td> <td>0</td> <td>0</td> <td>0</td> <td>0</td> <td>0</td> </tr> <tr> <td>Høst.</td> <td>0</td> <td>0</td> <td>0</td> <td>0</td> <td>0</td> <td>0</td> </tr> <tr> <td>Stam.</td> <td>0</td> <td>0</td> <td>0</td> <td>0</td> <td>0</td> <td>0</td> </tr> <tr> <td>Driv.</td> <td>0</td> <td>0</td> <td>0</td> <td>0</td> <td>0</td> <td>0</td> </tr> <tr> <td>Andre</td> <td>0</td> <td>0</td> <td>0</td> <td>0</td> <td>0</td> <td>0</td> </tr> <tr> <td>Årsp.</td> <td>0</td> <td>0</td> <td>0</td> <td>0</td> <td>0</td> <td>0</td> </tr> </tbody> </table>	Kategori	2014	2015	2016	2017	2018	2019	Sport.	0	0	0	0	0	0	Høst.	0	0	0	0	0	0	Stam.	0	0	0	0	0	0	Driv.	0	0	0	0	0	0	Andre	0	0	0	0	0	0	Årsp.	0	0	0	0	0	0
Kategori	2014	2015	2016	2017	2018	2019																																												
Sport.	0	0	0	0	0	0																																												
Høst.	0	0	0	0	0	0																																												
Stam.	0	0	0	0	0	0																																												
Driv.	0	0	0	0	0	0																																												
Andre	0	0	0	0	0	0																																												
Årsp.	0	0	0	0	0	0																																												
<h3>Sportsfiske</h3> <p>Datakvalitet 4</p>  <p><b>Utilstrekkelig datamengde/kvalitet.</b></p> <p>Soner</p>	<h3>Høstfiske</h3> <p>(ingen data)</p>																																																	
<h3>Stamfiske</h3> <p>(ingen data)</p>	<h3>Drivtelling</h3> <p>(ingen data)</p>																																																	

■ Oppdrett  
 ■ Vill  
 ■ Utsatt/oppdrett  
 ■ Usikker  
 ■ Utsatt  
 ■ Vill/utsatt

Utløpskommune	Lenvik
Anadrome innsjøer	Nei
Anadrom strekning (km)	
Reguleringer	
Kultivering	Nei
Fangst sportsfiske (antall) 2019	51
Gytebestandsmål (kg hunnfisk)	264



## Sportsfiske

### Vurdering av sportsfiske

Ansvarlig institusjon	Veterinærinstituttet
Fisketid	
Fangstbegrensning	
Fangst sportsfiske (antall) 2019	51
% avlivet	90.2
Redskap	Stang
Datakvalitet	4, dårlig
Begrunnelse	Vurder til 4 grunnet under 20 prøver

**Resultat**

Antall laks av ulikt opphav (Vill, utsatt, oppdrett og ikke lesbar) og andel oppdrettslaks i de ulike sonene

Sone	Oppdrett	Utsatt	Utsatt/ oppdrett	Vill/utsatt	Ikke lesbar	Vill	Totalt	% oppdrett
Ukjent	0	0	0	0	0	19	19	0
Total	0	0	0	0	0	19	19	0

**Høstfiske**

Det ble ikke gjennomført høstfiske i 2019.

**Stamfiske**

Det ble ikke gjennomført stamfiske i 2019.

**Drivtelling**

Det ble ikke gjennomført drivtelling i 2019.

**Uttaksfiske**

Det foreligger ikke prøver fra uttaksfiske i 2019.


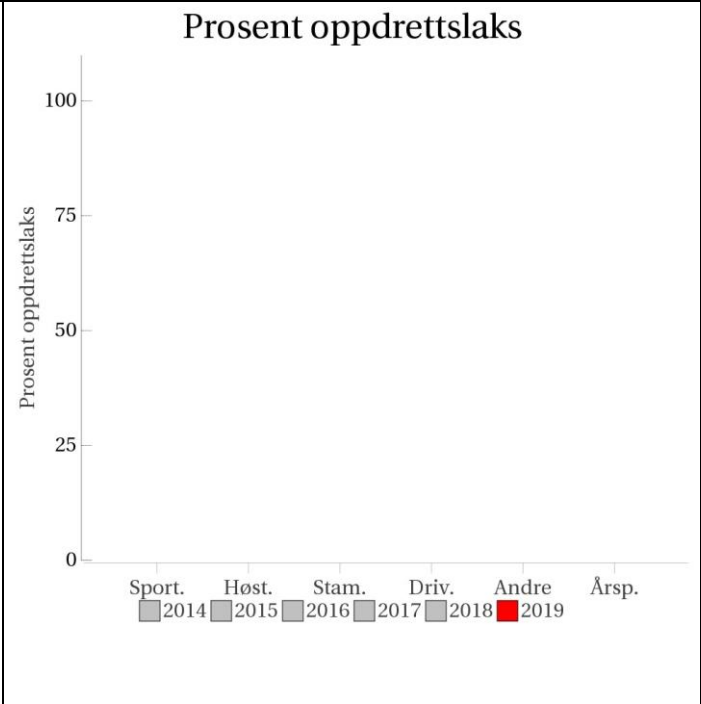

**Annet fiske**

Det foreligger ikke prøver fra annet fiske i 2019.

**Uttak og observasjon av rømt oppdrettslaks**

Uttak/observasjon	Antall oppdrettslaks
Tatt ut i sportsfiske	0
Tatt ut i overvåkningsfiske	0
Tatt ut i uttaksfiske får drivtelling	0
Observerert i drivtelling	
Minimum innsig til elv	0
Uttaksfiske etter drivtelling	0
Uttak utover observerert fisk i drivtelling	0
Minimum antall i gytebestand	0

# 194.5Z Tennelvassdraget

	<p>Innslag/begrunnelse: 0, ikke vurdert</p>	<p>Lavt antall prøver fra sportsfiske.</p>
		<p>Prosent oppdrettslaks</p> 
<p>Sportsfiske Datakvalitet 4</p>  <p>Utilstrekkelig datamengde/kvalitet.</p>		<p>Høstfiske (ingen data)</p>
<p>Stamfiske (ingen data)</p>		<p>Drivtelling (ingen data)</p>

■ Oppdrett  
 ■ Vill  
 ■ Utsatt/oppdrett  
 ■ Usikker  
 ■ Utsatt  
 ■ Vill/utsatt

Utløpskommune	Tranøy
Anadrome innsjøer	Nei
Anadrom strekning (km)	
Reguleringer	
Kultivering	Nei
Fangst sportsfiske (antall) 2019	5
Gytebestandsmål (kg hunnfisk)	257

## Sportsfiske

### Vurdering av sportsfiske

Ansvarlig institusjon	Veterinærinstituttet
Fisketid	
Fangstbegrensning	
Fangst sportsfiske (antall) 2019	5
% avlivet	
Redskap	Stang
Datakvalitet	4, dårlig
Begrunnelse	Vurder til 4 grunnet under 20 prøver

## Resultat

Antall laks av ulikt opphav (Vill, utsatt, oppdrett og ikke lesbar) og andel oppdrettslaks i de ulike sonene

Sone	Oppdrett	Utsatt	Utsatt/ oppdrett	Vill/utsatt	Ikke lesbar	Vill	Totalt	% oppdrett
Ukjent	0	0	0	0	0	3	3	0
Total	0	0	0	0	0	3	3	0

## Høstfiske

Det ble ikke gjennomført høstfiske i 2019.

## Stamfiske

Det ble ikke gjennomført stamfiske i 2019.

## Drivtelling

Det ble ikke gjennomført drivtelling i 2019.

## Uttaksfiske

Det foreligger ikke prøver fra uttaksfiske i 2019.

## Annet fiske

Det foreligger ikke prøver fra annet fiske i 2019.

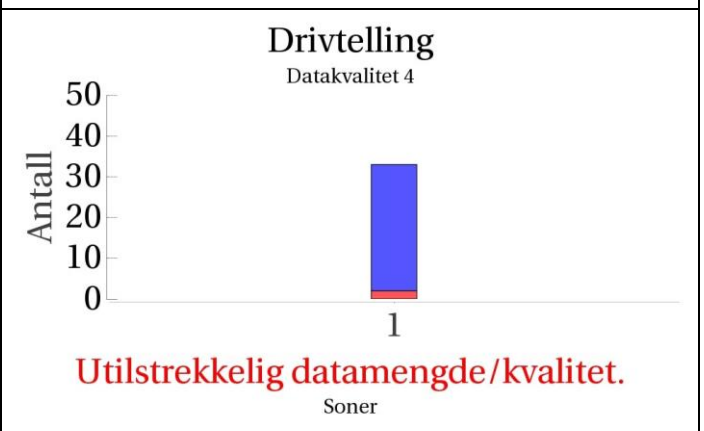
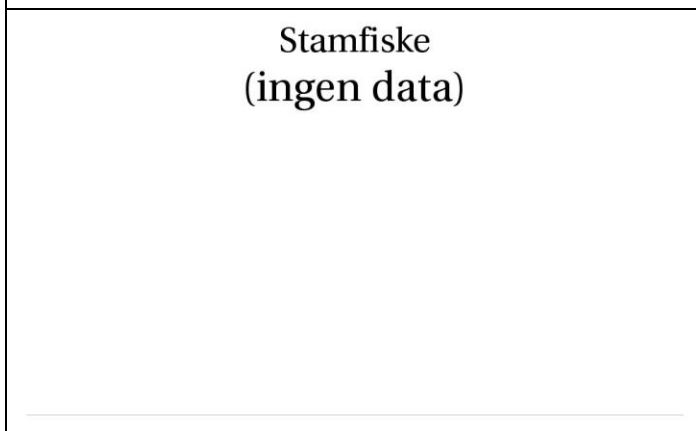
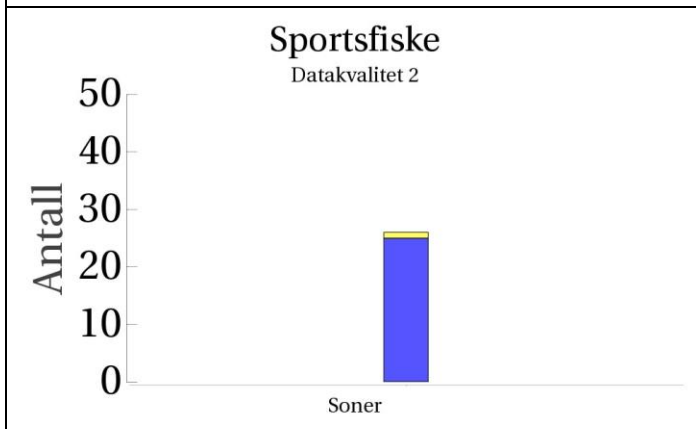
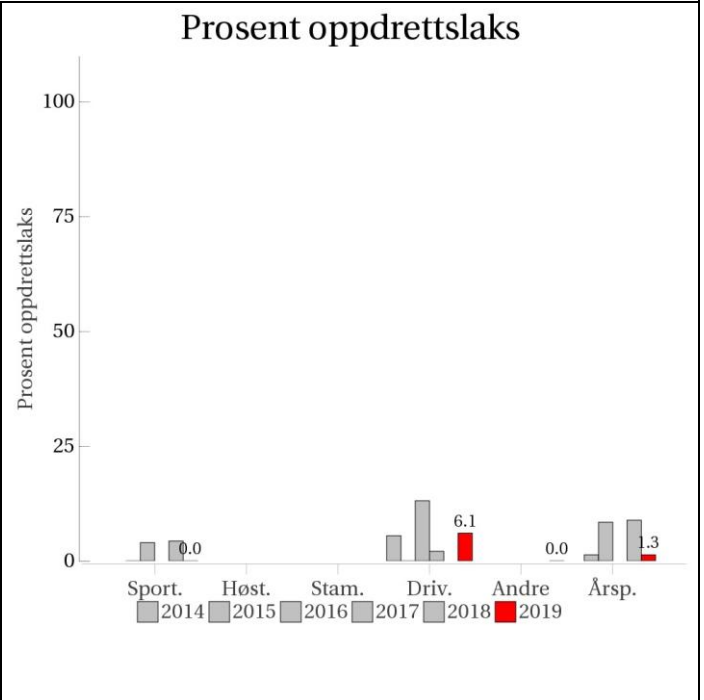
## Uttak og observasjon av rømt oppdrettslaks

Uttak/observasjon	Antall oppdrettslaks
Tatt ut i sportsfiske	0
Tatt ut i overvåkningsfiske	0
Tatt ut i uttaksfiske får drivtelling	0
Observert i drivtelling	
Minimum innsig til elv	0
Uttaksfiske etter drivtelling	0
Uttak utover observert fisk i drivtelling	0
Minimum antall i gytebestand	0



# 194.6Z Åndervassdraget

	<b>Innslag/begrunnelse:</b> 1, lavt	Lavt innslag i en liten prøve fra sportsfiske. Drivtelling i begrenset nedre del av vassdraget viser en høyere prosent, men vi vurderer innslaget som lavt.
--	--	---



■ Oppdrett  
 ■ Vill  
 ■ Utsatt/oppdrett  
 ■ Usikker  
 ■ Utsatt  
 ■ Vill/utsatt

Utløpskommune	Tranøy
Anadrome innsjøer	Ja
Anadrom strekning (km)	
Reguleringer	
Kultivering	Nei
Fangst sportsfiske (antall) 2019	32
Gytebestandsmål (kg hunnfisk)	378



## Sportsfiske

### Vurdering av sportsfiske

Ansvarlig institusjon	NINA
Fisketid	01.7 - 31.8
Fangstbegrensning	Døgnavkvote 1 laks under 70 cm. Større laks settes ut. Totalkvote på 75 laks under 3 kg/70 cm. Kun lov å fiske i nederste sone (sone 1) i august
Fangst sportsfiske (antall) 2019	32
% avlivet	100
Redskap	Stang
Datakvalitet	2, god
Begrunnelse	Lavt antall prøver, 84 % av avlivede, sikker representativitet

Resultat

Antall laks av ulikt opphav (Vill, utsatt, oppdrett og ikke lesbar) og andel oppdrettslaks i de ulike sonene

Sone	Oppdrett	Utsatt	Utsatt/ oppdrett	Vill/utsatt	Ikke lesbar	Vill	Totalt	% oppdrett
Ukjent	0	0	0	0	1	25	26	0
Total	0	0	0	0	1	25	26	0

**Høstfiske**

Det ble ikke gjennomført høstfiske i 2019.

**Stamfiske**

Det ble ikke gjennomført stamfiske i 2019.

**Drivtelling**Vurdering av drivtelling

Ansvarlig/utførende institusjon	NINORD
Undersøkt elvestrekning	Nedre del, fra trapp/video-sjø
Datakvalitet	4, dårlig
Begrunnelse	God sikt, god dekning, noen mindre stryk med moderat sikt. Kun nedre del, mye av villaksen går opp fisketrapp.

Resultat

Antall laks av ulikt opphav (Vill og oppdrett) og andel oppdrettslaks i de ulike sonene

Sone	Dato	Villaks	Oppdrett	Totalt	% oppdrettslaks
1	16.9	31	2	33	6.1
Total		31	2	33	6.1

**Uttaksfiske**Vurdering av uttaksfiske

Utført av	Veterinærinstituttet
Tidsrom	
Redskap	Harpun

Resultat

Antall laks av ulikt opphav (Vill, utsatt, oppdrett og ikke lesbar) og andel oppdrettslaks i de ulike sonene

Sone	Oppdrett	Utsatt	Utsatt/ oppdrett	Vill/utsatt	Ikke lesbar	Vill	Totalt	% oppdrett
Ukjent	0	0	0	0	1	0	1	0
Total	0	0	0	0	1	0	1	0

Annet fiskeVurdering av annet fiske

Ansvarlig institusjon	
Fisketid	
Fangstbegrensning	
Fangst sportsfiske (antall) 2019	32
% avlivet	
Redskap	
Datakvalitet	
Begrunnelse	

Resultat


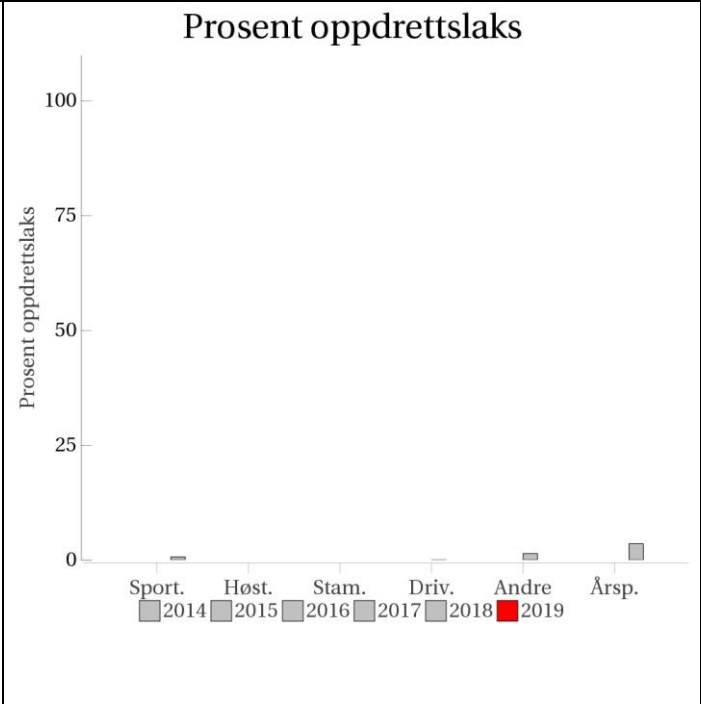

Antall laks av ulikt opphav (Vill, utsatt, oppdrett og ikke lesbar) og andel oppdrettslaks i de ulike sonene

Sone	Oppdrett	Utsatt	Utsatt/ oppdrett	Vill/utsatt	Ikke lesbar	Vill	Totalt	% oppdrett
Ukjent	0	0	0	0	0	1	1	0
Total	0	0	0	0	0	1	1	0

Uttak og observasjon av rømt oppdrettslaks

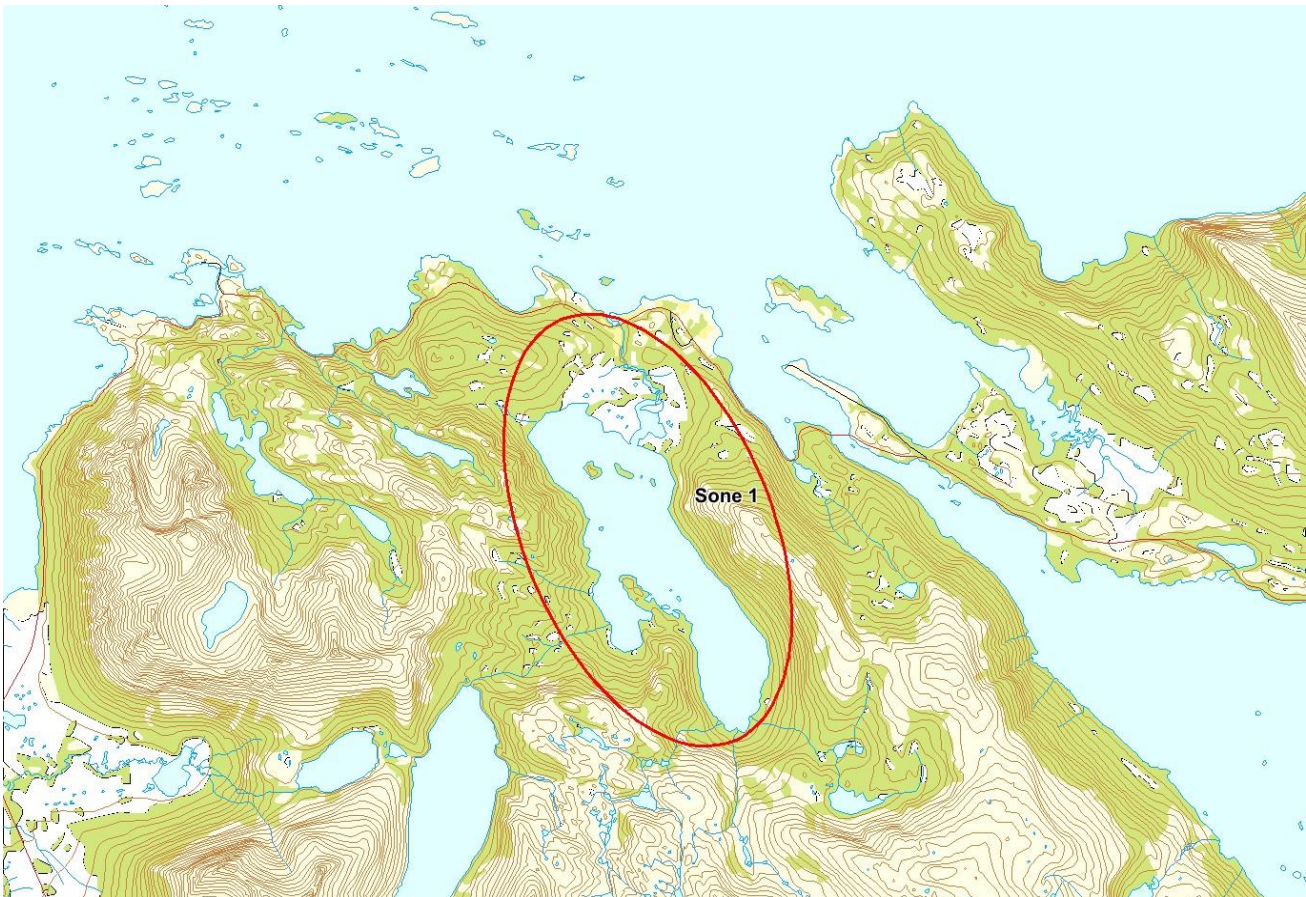
Uttak/observasjon	Antall oppdrettslaks
Tatt ut i sportsfiske	0
Tatt ut i overvåkningsfiske	0
Tatt ut i uttaksfiske får drivtelling	0
Observervert i drivtelling	2
Minimum innsig til elv	2
Uttaksfiske etter drivtelling	0
Uttak utover observervert fisk i drivtelling	0
Minimum antall i gytebestand	2

# 195.52Z Finnsætervassdraget

<p>Innslag/begrunnelse: 0, ikke vurdert</p>	<p>Lavt antall prøver fra sportsfiske og prøvetaking med håv.</p>																																																	
	<h3>Prosent oppdrettslaks</h3>  <table border="1"> <caption>Prosent oppdrettslaks (estimerede verdier)</caption> <thead> <tr> <th>År</th> <th>Sport.</th> <th>Høst.</th> <th>Stam.</th> <th>Driv.</th> <th>Andre</th> <th>Årsp.</th> </tr> </thead> <tbody> <tr> <td>2014</td> <td>0</td> <td>0</td> <td>0</td> <td>0</td> <td>0</td> <td>0</td> </tr> <tr> <td>2015</td> <td>0</td> <td>0</td> <td>0</td> <td>0</td> <td>0</td> <td>0</td> </tr> <tr> <td>2016</td> <td>0</td> <td>0</td> <td>0</td> <td>0</td> <td>0</td> <td>0</td> </tr> <tr> <td>2017</td> <td>0</td> <td>0</td> <td>0</td> <td>0</td> <td>0</td> <td>0</td> </tr> <tr> <td>2018</td> <td>0</td> <td>0</td> <td>0</td> <td>0</td> <td>0</td> <td>0</td> </tr> <tr> <td>2019</td> <td>0</td> <td>0</td> <td>0</td> <td>0</td> <td>0</td> <td>0</td> </tr> </tbody> </table>	År	Sport.	Høst.	Stam.	Driv.	Andre	Årsp.	2014	0	0	0	0	0	0	2015	0	0	0	0	0	0	2016	0	0	0	0	0	0	2017	0	0	0	0	0	0	2018	0	0	0	0	0	0	2019	0	0	0	0	0	0
År	Sport.	Høst.	Stam.	Driv.	Andre	Årsp.																																												
2014	0	0	0	0	0	0																																												
2015	0	0	0	0	0	0																																												
2016	0	0	0	0	0	0																																												
2017	0	0	0	0	0	0																																												
2018	0	0	0	0	0	0																																												
2019	0	0	0	0	0	0																																												
<h3>Sportsfiske</h3> <p>Datakvalitet 4</p>  <p><b>Utilstrekkelig datamengde/kvalitet.</b></p>	<h3>Høstfiske</h3> <p>(ingen data)</p>																																																	
<h3>Stamfiske</h3> <p>(ingen data)</p>	<h3>Drivtelling</h3> <p>(ingen data)</p>																																																	

■ Oppdrett  
 ■ Vill  
 ■ Utsatt/oppdrett  
 ■ Usikker  
 ■ Utsatt  
 ■ Vill/utsatt

Utløpskommune	Berg
Anadrome innsjøer	Nei
Anadrom strekning (km)	
Reguleringer	
Kultivering	
Fangst sportsfiske (antall) 2019	19
Gytebestandsmål (kg hunnfisk)	



## Sportsfiske

### Vurdering av sportsfiske

Ansvarlig institusjon	NINA
Fisketid	01.7 - 31.8
Fangstbegrensning	Døgnkvote 1 laks. All laks over 65 cm skal settes ut
Fangst sportsfiske (antall) 2019	19
% avlivet	68.4
Redskap	Stang
Datakvalitet	4, dårlig
Begrunnelse	< 20 prøver, men 123 % av fangst på grunn av prøvetaking med håv i felle inkludert i sportsfisket

**Resultat**

Antall laks av ulikt opphav (Vill, utsatt, oppdrett og ikke lesbar) og andel oppdrettslaks i de ulike sonene

Sone	Oppdrett	Utsatt	Utsatt/ oppdrett	Vill/utsatt	Ikke lesbar	Vill	Totalt	% oppdrett
Ukjent	0	0	0	0	0	16	16	0
Total	0	0	0	0	0	16	16	0

**Høstfiske**

Det ble ikke gjennomført høstfiske i 2019.

**Stamfiske**

Det ble ikke gjennomført stamfiske i 2019.

**Drivtelling**

Det ble ikke gjennomført drivtelling i 2019.

**Uttaksfiske**

Det foreligger ikke prøver fra uttaksfiske i 2019.

**Annet fiske**

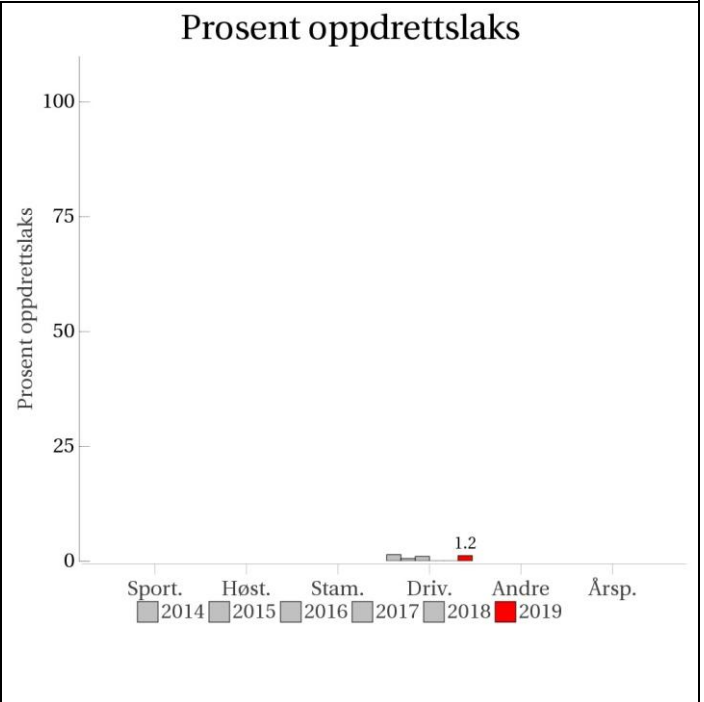
Det foreligger ikke prøver fra annet fiske i 2019.

**Uttak og observasjon av rømt oppdrettslaks**

Uttak/observasjon	Antall oppdrettslaks
Tatt ut i sportsfiske	0
Tatt ut i overvåkningsfiske	0
Tatt ut i uttaksfiske får drivtelling	0
Observerert i drivtelling	
Minimum innsig til elv	0
Uttaksfiske etter drivtelling	0
Uttak utover observerert fisk i drivtelling	0
Minimum antall i gytebestand	0

# 196.5Z Lakselva (Aursfjorden)

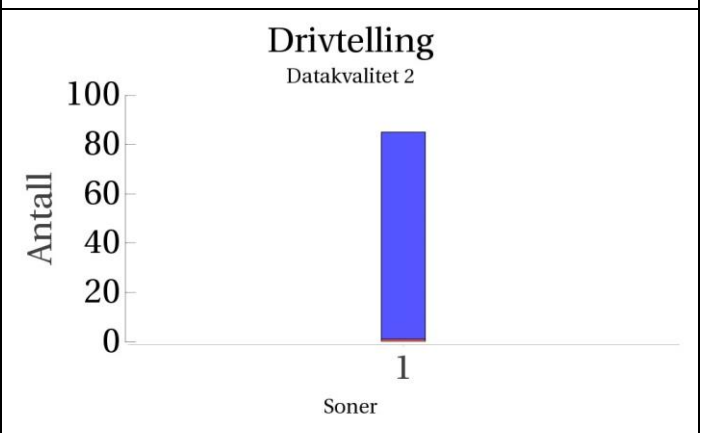
	Innslag/begrunnelse: 1, lavt	God sikt, og god dekning under drivtelling av anadrom strekning, noen mindre stryk med moderat sikt.
--	---------------------------------	--



**Sportsfiske**  
(ingen data)

**Høstfiske**  
(ingen data)

**Stamfiske**  
(ingen data)



■ Oppdrett  
 ■ Vill  
 ■ Utsatt/oppdrett  
 ■ Usikker  
 ■ Utsatt  
 ■ Vill/utsatt



Utløpskommune	Balsfjord
Anadrome innsjøer	Nei
Anadrom strekning (km)	
Reguleringer	
Kultivering	Nei
Fangst sportsfiske (antall) 2019	12
Gytebestandsmål (kg hunnfisk)	90



### Sportsfiske

Det foreligger ikke prøver fra sportsfisket i 2019.

### Høstfiske

Det ble ikke gjennomført høstfiske i 2019.

### Stamfiske

Det ble ikke gjennomført stamfiske i 2019.

### Drivtelling

#### Vurdering av drivtelling

Ansvarlig/utførende institusjon	NINORD
Undersøkt elvestrekning	Hele anadrom
Datakvalitet	2, god
Begrunnelse	God sikt, god dekning, noen mindre stryk med moderat sikt

**Resultat**

Antall laks av ulikt opphav (Vill og oppdrett) og andel oppdrettslaks i de ulike sonene

Sone	Dato	Villaks	Oppdrett	Totalt	% oppdrettslaks
1	29.9	84	1	85	1.2
Total		84	1	85	1.2

**Uttaksfiske**

Det foreligger ikke prøver fra uttaksfiske i 2019.

**Annet fiske**

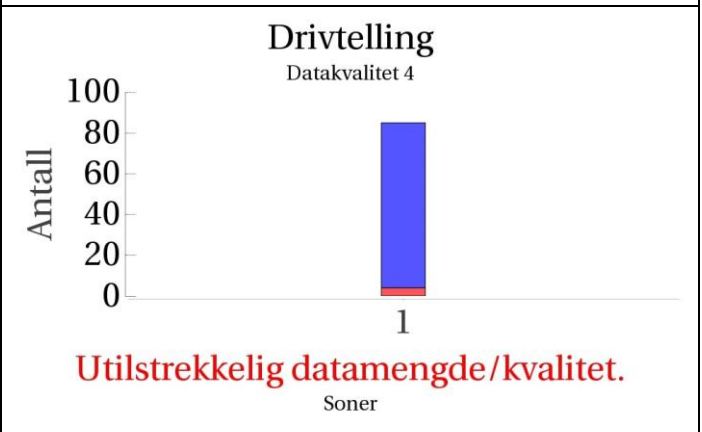
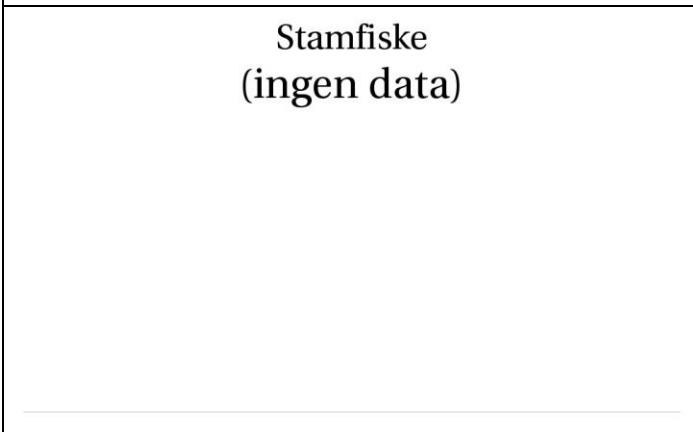
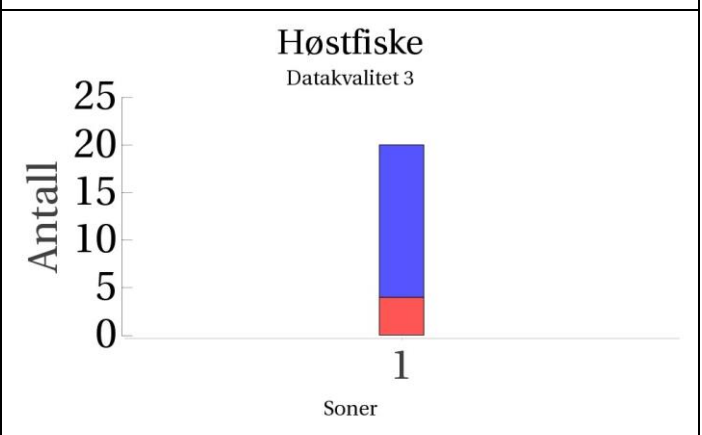
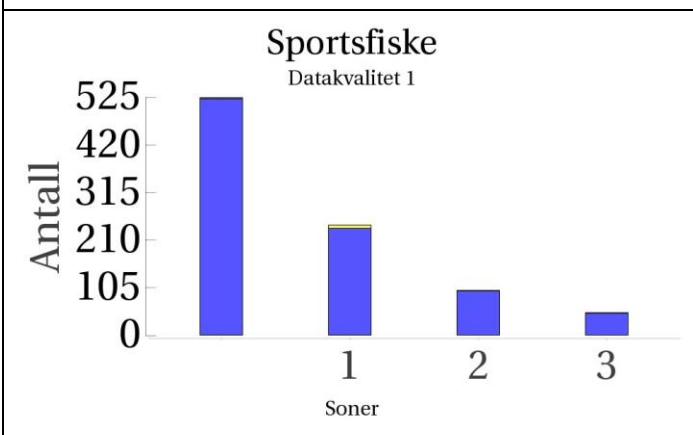
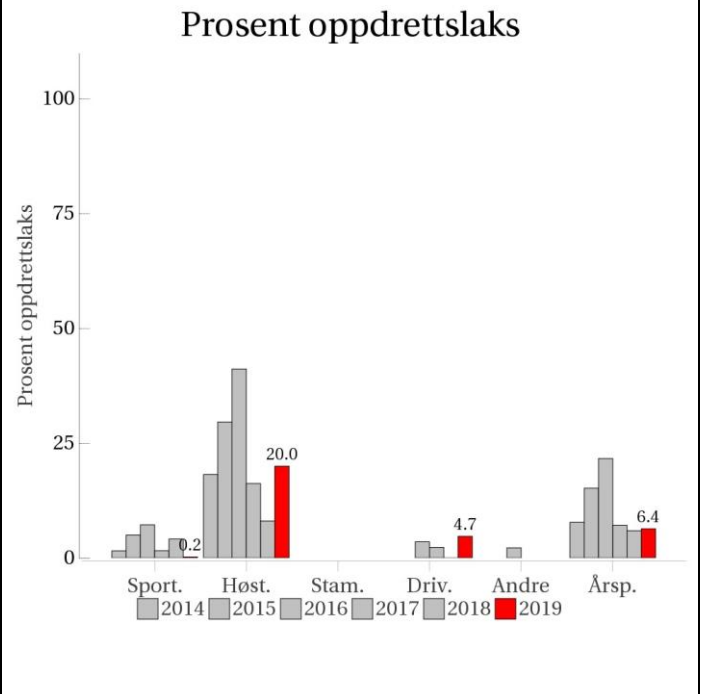
Det foreligger ikke prøver fra annet fiske i 2019.

**Uttak og observasjon av rømt oppdrettslaks**

Uttak/observasjon	Antall oppdrettslaks
Tatt ut i sportsfiske	0
Tatt ut i overvåkningsfiske	0
Tatt ut i uttaksfiske får drivtelling	0
Observervert i drivtelling	1
Minimum innsig til elv	1
Uttaksfiske etter drivtelling	0
Uttak utover observert fisk i drivtelling	0
Minimum antall i gytebestand	1

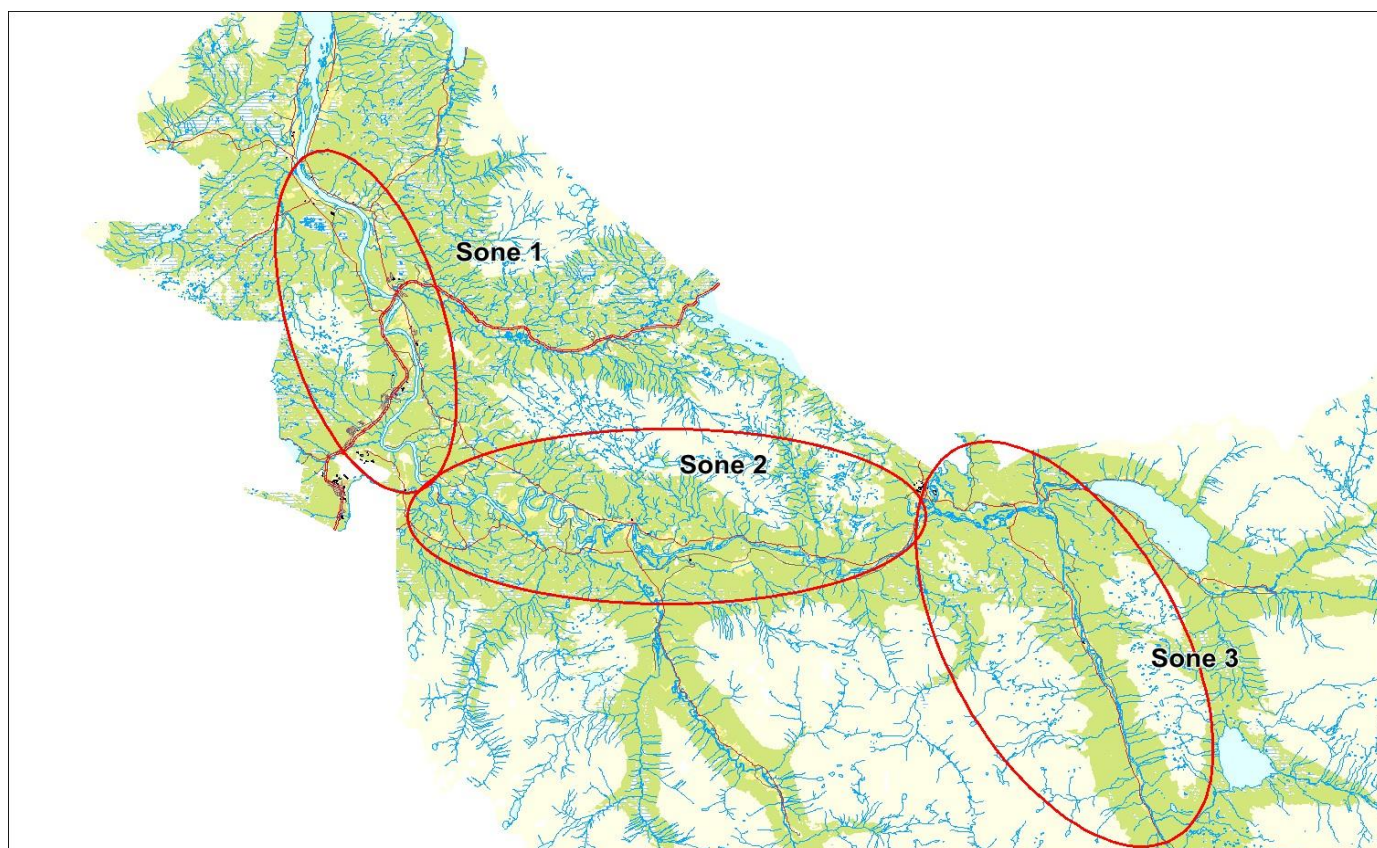
# 196.Z Målselvassdraget

	<b>Innslag/begrunnelse:</b> 2, middels	Høyt antall prøver fra sportsfisket, 45 % av avlivete, god representativitet. Få prøver i høstfisket, basert på fangst ble det kun fisket i sone 1 (der det erfaringsmessig kan være en del oppdrettslaks). Drivtelling i begrenset del av vassdraget viste lavt til middels innslag. Vi vurderer innslaget som middels.
--	---	--



■ Oppdrett  
 ■ Vill  
 ■ Utsatt/oppdrett  
 ■ Usikker  
 ■ Utsatt  
 ■ Vill/utsatt

Utløpskommune	Målselv
Anadrome innsjøer	Nei
Anadrom strekning (km)	
Reguleringer	
Kultivering	Nei
Fangst sportsfiske (antall) 2019	2146
Gytebestandsmål (kg hunnfisk)	5362



## Sportsfiske

### Vurdering av sportsfiske

Ansvarlig institusjon	NINA
Fisketid	15.6 - 26.8
Fangstbegrensning	Fiske nedenfor Målselvfossen til 17.08, ovenfor til 26.08. Døgnavkvote 2 laks.
Fangst sportsfiske (antall) 2019	2146
% avlivet	94.8
Redskap	Stang
Datakvalitet	1, svært god
Begrunnelse	Høyt antall prøver, 45 % av avlivete, sikker representativitet

Resultat

Antall laks av ulikt opphav (Vill, utsatt, oppdrett og ikke lesbar) og andel oppdrettslaks i de ulike sonene

Sone	Oppdrett	Utsatt	Utsatt/ oppdrett	Vill/utsatt	Ikke lesbar	Vill	Totalt	% oppdrett
1	1	0	0	0	7	235	243	0.4
2	0	0	0	0	1	98	99	0
3	0	0	0	0	1	49	50	0
Ukjent	1	0	0	0	2	521	524	0.2
Total	2	0	0	0	11	903	916	0.2

HøstfiskeVurdering av høstfiske

Ansvarlig institusjon	NINA
Fisketid	08.9 - 30.9
Samarbeidspartner	Samarbeidsutvalget for Målselv
Redskap	Stang
Datakvalitet	3, moderat
Begrunnelse	Få prøver og basert på fangst ble det kun fisket i sone 1 (der det erfaringsmessig kan være en del oppdrettslaks)

Resultat

Antall laks av ulikt opphav (Vill, utsatt, oppdrett og ikke lesbar) og andel oppdrettslaks i de ulike sonene

Sone	Oppdrett	Utsatt	Utsatt/ oppdrett	Vill/utsatt	Ikke lesbar	Vill	Totalt	% oppdrett
1	4	0	0	0	0	16	20	20
Total	4	0	0	0	0	16	20	20

Stamfiske

Det ble ikke gjennomført stamfiske i 2019.

DrivtellingVurdering av drivtelling

Ansvarlig/utførende institusjon	FVB/SNA
Undersøkt elvestrekning	Barduelva
Datakvalitet	4, dårlig
Begrunnelse	Brukbar sikt, god dekning, fossekulpen litt utfordrende mtp volum

**Resultat**

Antall laks av ulikt opphav (Vill og oppdrett) og andel oppdrettslaks i de ulike sonene

Sone	Dato	Villaks	Oppdrett	Totalt	% oppdrettslaks
1	17.9	81	4	85	4.7
Total		81	4	85	4.7

**Uttaksfiske**

Det foreligger ikke prøver fra uttaksfiske i 2019.

**Annet fiske**

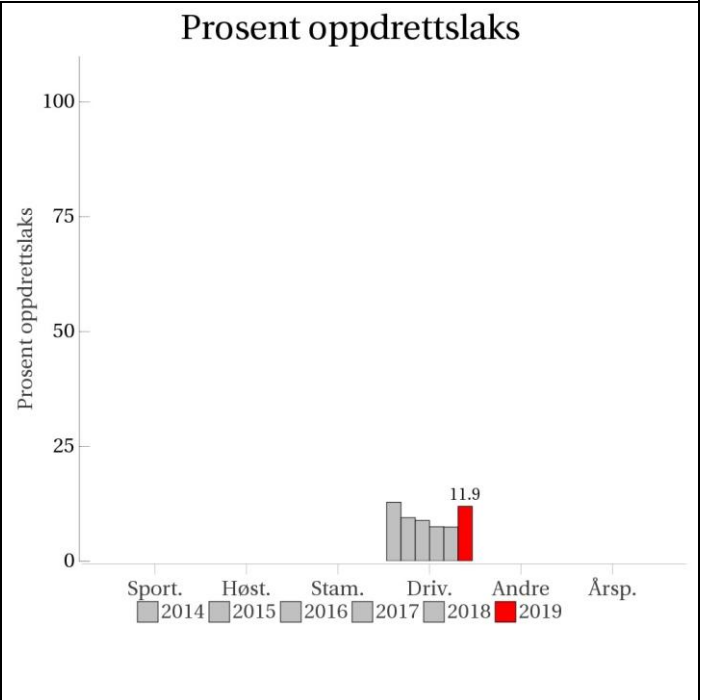
Det foreligger ikke prøver fra annet fiske i 2019.

**Uttak og observasjon av rømt oppdrettslaks**

Uttak/observasjon	Antall oppdrettslaks
Tatt ut i sportsfiske	2
Tatt ut i overvåkningsfiske	4
Tatt ut i uttaksfiske får drivtelling	0
Observert i drivtelling	4
Minimum innsig til elv	10
Uttaksfiske etter drivtelling	0
Uttak utover observert fisk i drivtelling	0
Minimum antall i gytebestand	4

# 198.Z Nordkjoselva

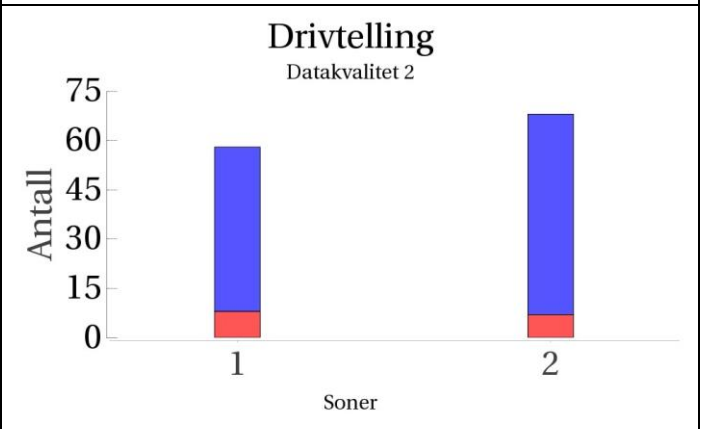
	<b>Innslag/begrunnelse:</b> 3, høyt	God sikt og god dekning under drivtelling, men noen mindre stryk med moderat sikt. Innslaget var høyt.
--	--	--



**Sportsfiske**  
(ingen data)

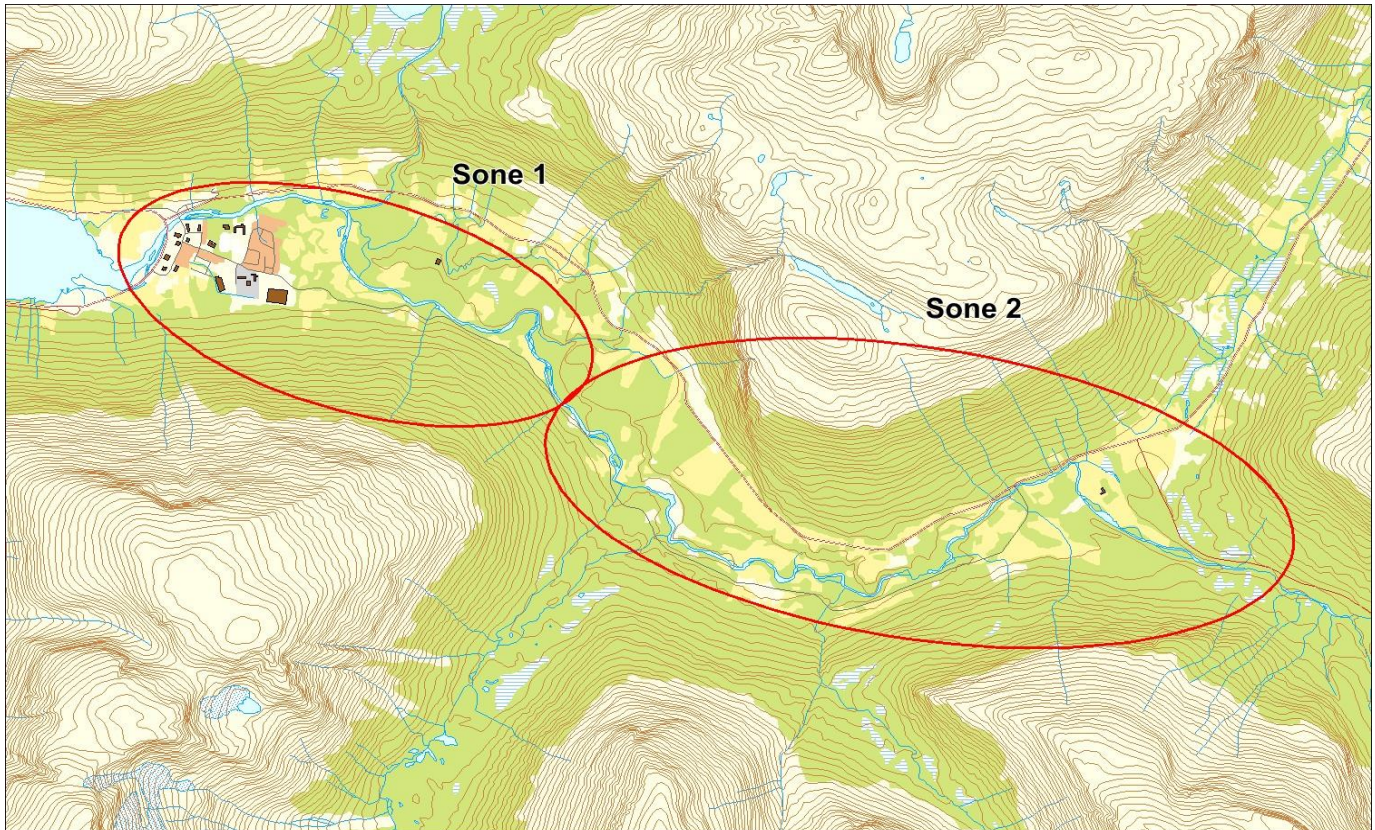
**Høstfiske**  
(ingen data)

**Stamfiske**  
(ingen data)



■ Oppdrett  
 ■ Vill  
 ■ Utsatt/oppdrett  
 ■ Usikker  
 ■ Utsatt  
 ■ Vill/utsatt

Utløpskommune	Balsfjord
Anadrome innsjøer	Nei
Anadrom strekning (km)	
Reguleringer	
Kultivering	Nei
Fangst sportsfiske (antall) 2019	6
Gytebestandsmål (kg hunnfisk)	259



## Sportsfiske

Det foreligger ikke prøver fra sportsfisket i 2019.

## Høstfiske

Det ble ikke gjennomført høstfiske i 2019.

## Stamfiske

Det ble ikke gjennomført stamfiske i 2019.

## Drivtelling

### Vurdering av drivtelling

Ansvarlig/utførende institusjon	NINORD
Undersøkt elvestrekning	Hele vassdraget
Datakvalitet	2, god
Begrunnelse	God sikt, god dekning, noen mindre stryk med moderat sikt



Resultat

Antall laks av ulikt opphav (Vill og oppdrett) og andel oppdrettslaks i de ulike sonene

Sone	Dato	Villaks	Oppdrett	Totalt	% oppdrettslaks
1	10.10	50	8	58	13.8
2	23.9	61	7	68	11.9
Total		111	15	126	11.9

## Uttaksfiske

Vurdering av uttaksfiske

Utført av	Veterinærinstituttet
Tidsrom	
Redskap	Harpun

Resultat

Antall laks av ulikt opphav (Vill, utsatt, oppdrett og ikke lesbar) og andel oppdrettslaks i de ulike sonene

Sone	Oppdrett	Utsatt	Utsatt/ oppdrett	Vill/utsatt	Ikke lesbar	Vill	Totalt	% oppdrett
1	10	0	0	0	0	1	11	90.9
Total	10	0	0	0	0	1	11	90.9

## Annet fiske

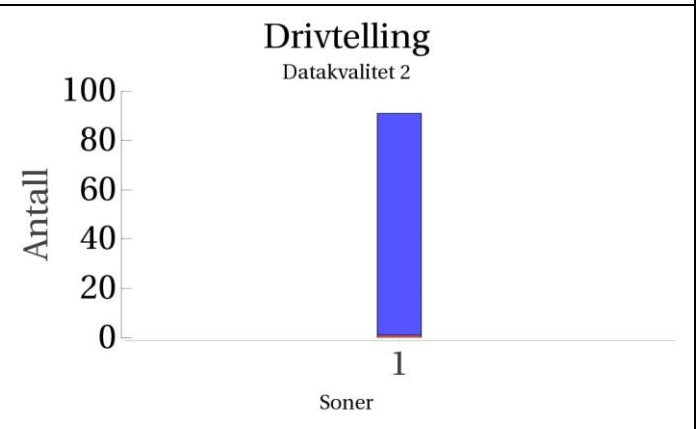
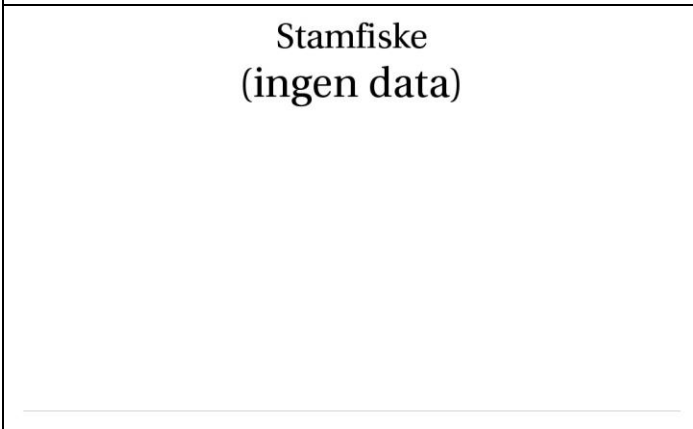
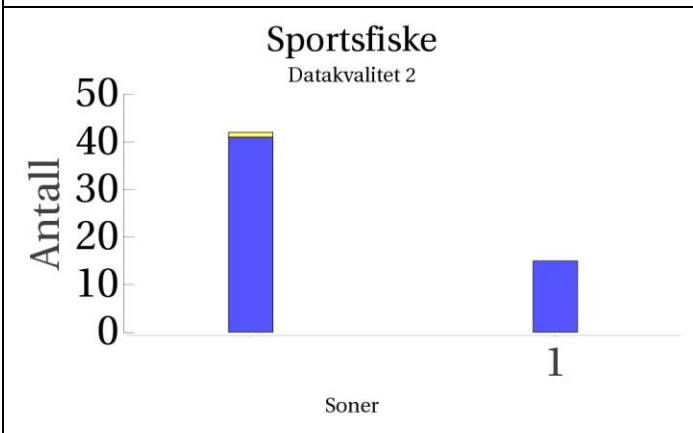
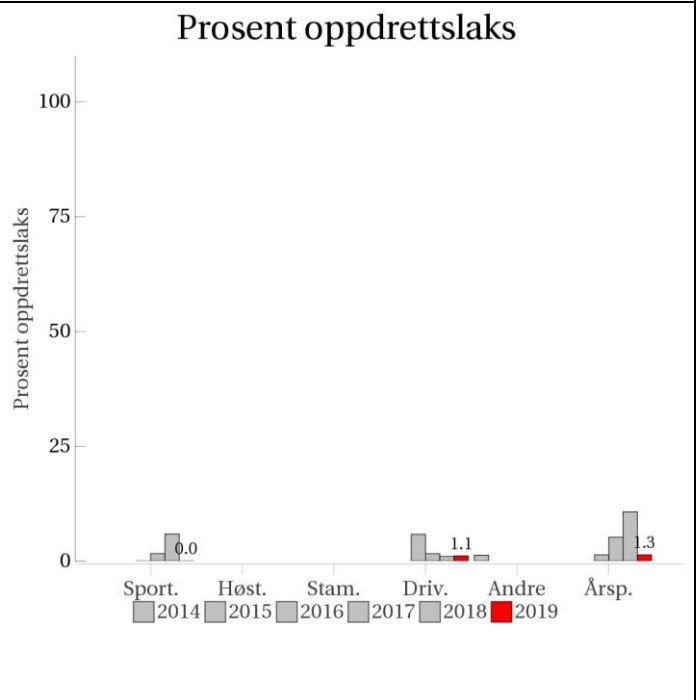
Det foreligger ikke prøver fra annet fiske i 2019.

## Uttak og observasjon av rømt oppdrettslaks

Uttak/observasjon	Antall oppdrettslaks
Tatt ut i sportsfiske	0
Tatt ut i overvåkningsfiske	0
Tatt ut i uttaksfiske får drivtelling	7
Observervert i drivtelling	15
Minimum innsig til elv	22
Uttaksfiske etter drivtelling	3
Uttak utover observervert fisk i drivtelling	0
Minimum antall i gytebestand	12

## 200.6Z Skogsfjordvassdraget

	<b>Innslag/begrunnelse:</b> 1, lavt	Middels antall prøver fra sportsfisket, 41 % av avlivete, god representativitet. Gode forhold under drivtelling av hele androm strekning. Begge undersøkelser viser lavt innslag.
--	--	---



■ Oppdrett  
 ■ Vill  
 ■ Utsatt/oppdrett  
 ■ Usikker  
 ■ Utsatt  
 ■ Vill/utsatt

Utløpskommune	Karlsøy
Anadrome innsjøer	Ja
Anadrom strekning (km)	
Reguleringer	
Kultivering	Nei
Fangst sportsfiske (antall) 2019	153
Gytebestandsmål (kg hunnfisk)	120

## Sportsfiske

### Vurdering av sportsfiske

Ansvarlig institusjon	NINA
Fisketid	01.7 - 31.8
Fangstbegrensning	Døgnavkvote 1 laks.
Fangst sportsfiske (antall) 2019	153
% avlivet	90.8
Redskap	Stang
Datakvalitet	2, god
Begrunnelse	Middels antall prøver, 41 % av avlivete, sikker representativitet

## Resultat

Antall laks av ulikt opphav (Vill, utsatt, oppdrett og ikke lesbar) og andel oppdrettslaks i de ulike sonene

Sone	Oppdrett	Utsatt	Utsatt/ oppdrett	Vill/utsatt	Ikke lesbar	Vill	Totalt	% oppdrett
1	0	0	0	0	0	15	15	0
Ukjent	0	0	0	0	1	41	42	0
Total	0	0	0	0	1	56	57	0

## Høstfiske

Det ble ikke gjennomført høstfiske i 2019.

## Stamfiske

Det ble ikke gjennomført stamfiske i 2019.

## Drivtelling

### Vurdering av drivtelling

Ansvarlig/utførende institusjon	NINORD
Undersøkt elvestrekning	Hele anadrom
Datakvalitet	2, god
Begrunnelse	Gode forhold, noe fisk i munningen. Innsjø.

### Resultat

Antall laks av ulikt opphav (Vill og oppdrett) og andel oppdrettslaks i de ulike sonene

Sone	Dato	Villaks	Oppdrett	Totalt	% oppdrettslaks
1	06.10	90	1	91	1.1
Total		90	1	91	1.1

## Uttaksfiske

Det foreligger ikke prøver fra uttaksfiske i 2019.



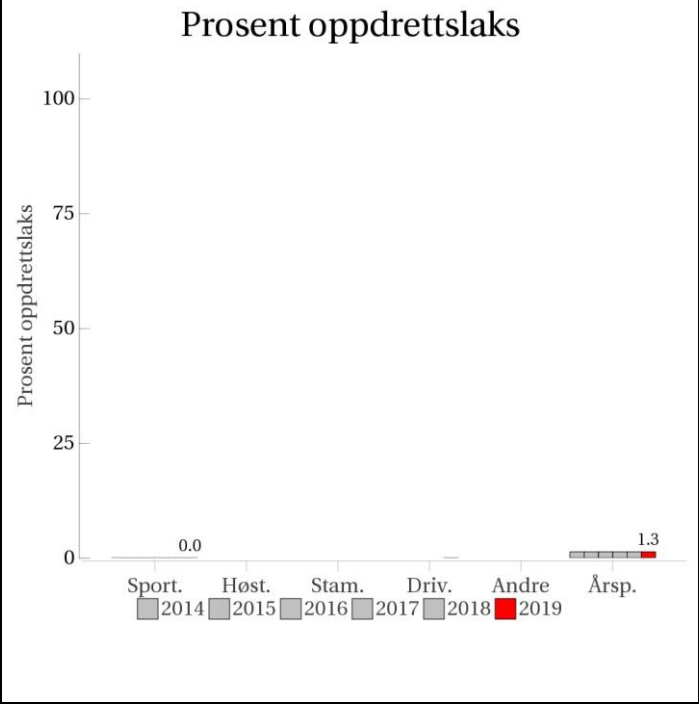
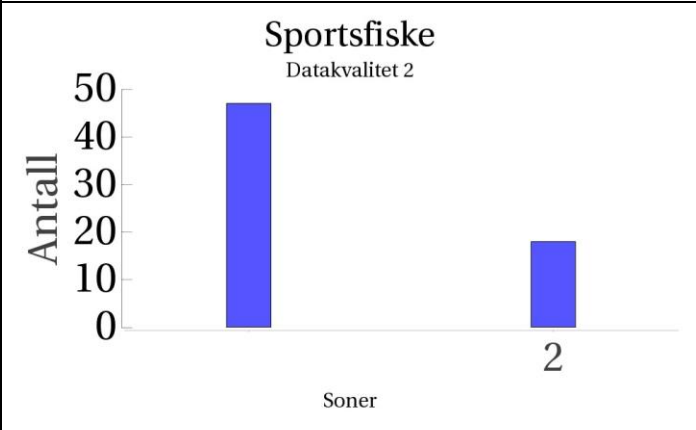
## Annet fiske

Det foreligger ikke prøver fra annet fiske i 2019.

## Uttak og observasjon av rømt oppdrettslaks

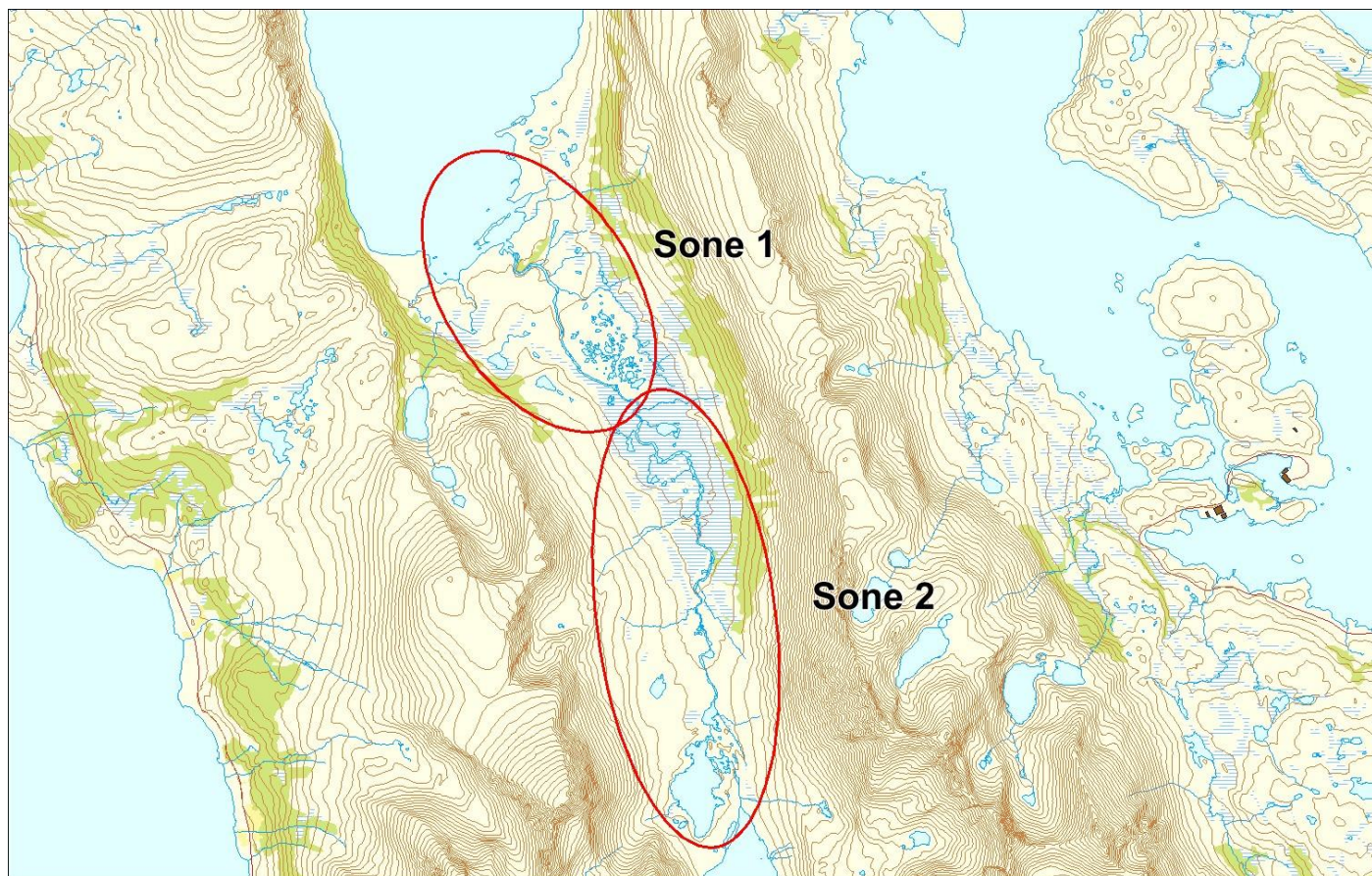
Uttak/observasjon	Antall oppdrettslaks
Tatt ut i sportsfiske	0
Tatt ut i overvåkningsfiske	0
Tatt ut i uttaksfiske får drivtelling	0
Observervert i drivtelling	1
Minimum innsig til elv	1
Uttaksfiske etter drivtelling	0
Uttak utover observervert fisk i drivtelling	0
Minimum antall i gytebestand	1

## 202.11Z Skipsfjordvassdraget

	<p>Innslag/begrunnelse: 1, lavt</p>	<p>Middels antall prøver fra sportsfisket, 73 % av avlivete, sikker representativitet, ingen rømt oppdrettslaks observert.</p>													
		<p><b>Prosent oppdrettslaks</b></p>  <table border="1"> <caption>Data for Prosent oppdrettslaks</caption> <thead> <tr> <th>År</th> <th>Prosent oppdrettslaks</th> </tr> </thead> <tbody> <tr><td>2014</td><td>0.0</td></tr> <tr><td>2015</td><td>0.0</td></tr> <tr><td>2016</td><td>0.0</td></tr> <tr><td>2017</td><td>0.0</td></tr> <tr><td>2018</td><td>0.0</td></tr> <tr><td>2019</td><td>1.3</td></tr> </tbody> </table>	År	Prosent oppdrettslaks	2014	0.0	2015	0.0	2016	0.0	2017	0.0	2018	0.0	2019
År	Prosent oppdrettslaks														
2014	0.0														
2015	0.0														
2016	0.0														
2017	0.0														
2018	0.0														
2019	1.3														
<p><b>Sportsfiske</b> Datakvalitet 2</p>  <table border="1"> <caption>Data for Sportsfiske</caption> <thead> <tr> <th>Soner</th> <th>Antall</th> </tr> </thead> <tbody> <tr><td>2</td><td>48</td></tr> </tbody> </table>	Soner	Antall	2	48	<p><b>Høstfiske</b> (ingen data)</p>										
Soner	Antall														
2	48														
<p><b>Stamfiske</b> (ingen data)</p>	<p><b>Drivtelling</b> (ingen data)</p>														

■ Oppdrett  
 ■ Vill  
 ■ Utsatt/oppdrett  
 ■ Usikker  
 ■ Utsatt  
 ■ Vill/utsatt

Utløpskommune	Karlsøy
Anadrome innsjøer	Ja
Anadrom strekning (km)	
Reguleringer	
Kultivering	Nei
Fangst sportsfiske (antall) 2019	91
Gytebestandsmål (kg hunnfisk)	179



## Sportsfiske

### Vurdering av sportsfiske

Ansvarlig institusjon	NINA
Fisketid	01.7 - 31.8
Fangstbegrensning	Døgnavkvote 1 laks.
Fangst sportsfiske (antall) 2019	91
% avlivet	97.8
Redskap	Stang
Datakvalitet	2, god
Begrunnelse	Middels antall prøver, 73 % av avlivete, sikker representativitet

**Resultat**

Antall laks av ulikt opphav (Vill, utsatt, oppdrett og ikke lesbar) og andel oppdrettslaks i de ulike sonene

Sone	Oppdrett	Utsatt	Utsatt/ oppdrett	Vill/utsatt	Ikke lesbar	Vill	Totalt	% oppdrett
2	0	0	0	0	0	18	18	0
Ukjent	0	0	0	0	0	47	47	0
Total	0	0	0	0	0	65	65	0

**Høstfiske**

Det ble ikke gjennomført høstfiske i 2019.

**Stamfiske**

Det ble ikke gjennomført stamfiske i 2019.

**Drivtelling**

Det ble ikke gjennomført drivtelling i 2019.

**Uttaksfiske**

Det foreligger ikke prøver fra uttaksfiske i 2019.

**Annet fiske**

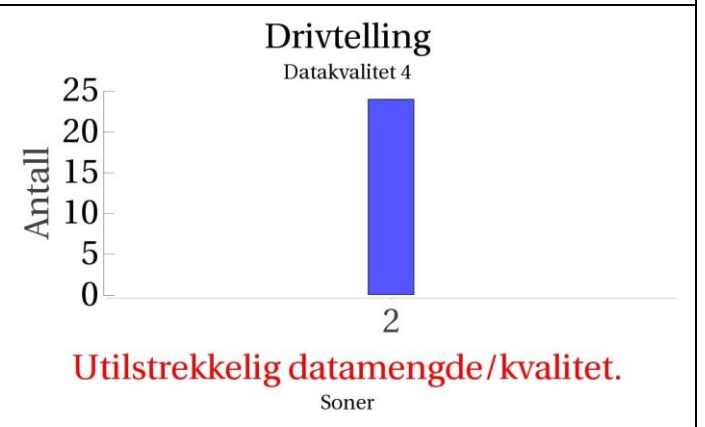
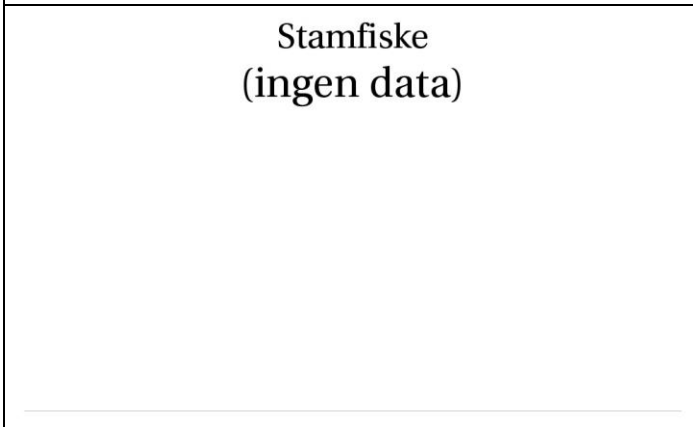
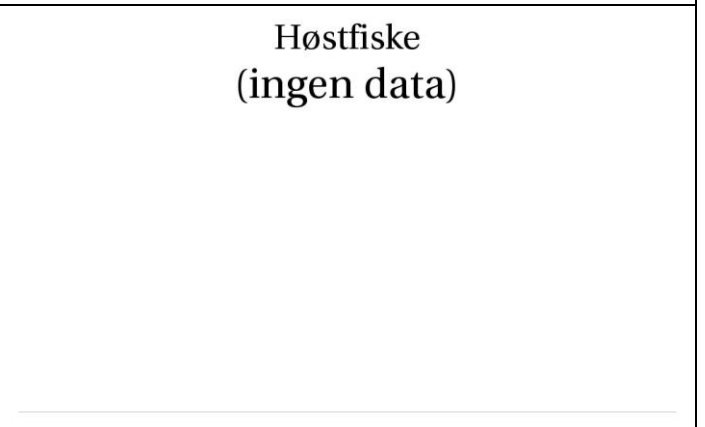
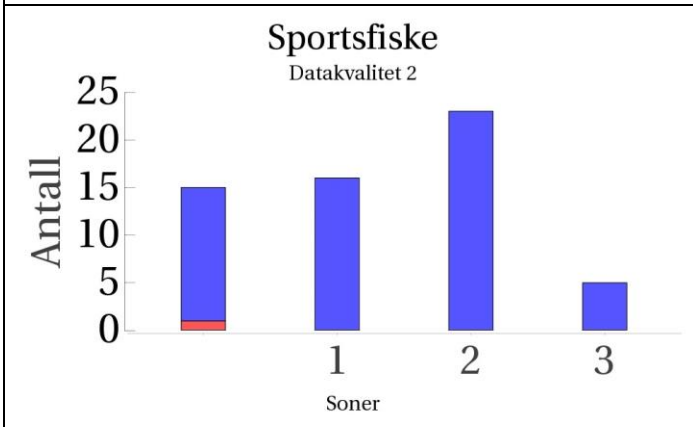
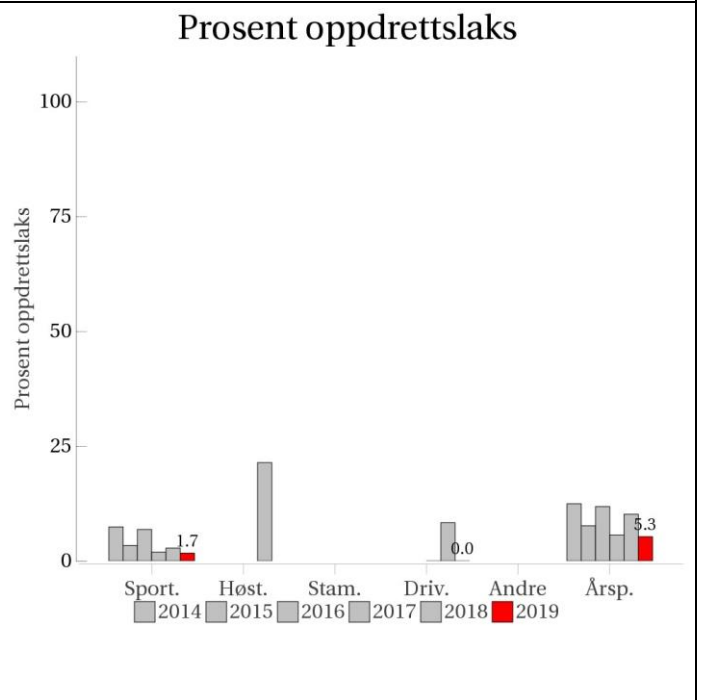
Det foreligger ikke prøver fra annet fiske i 2019.

**Uttak og observasjon av rømt oppdrettslaks**

Uttak/observasjon	Antall oppdrettslaks
Tatt ut i sportsfiske	0
Tatt ut i overvåkningsfiske	0
Tatt ut i uttaksfiske får drivtelling	0
Observerert i drivtelling	
Minimum innsig til elv	0
Uttaksfiske etter drivtelling	0
Uttak utover observerert fisk i drivtelling	0
Minimum antall i gytebestand	0

## 203.2Z Breivikkvassdraget

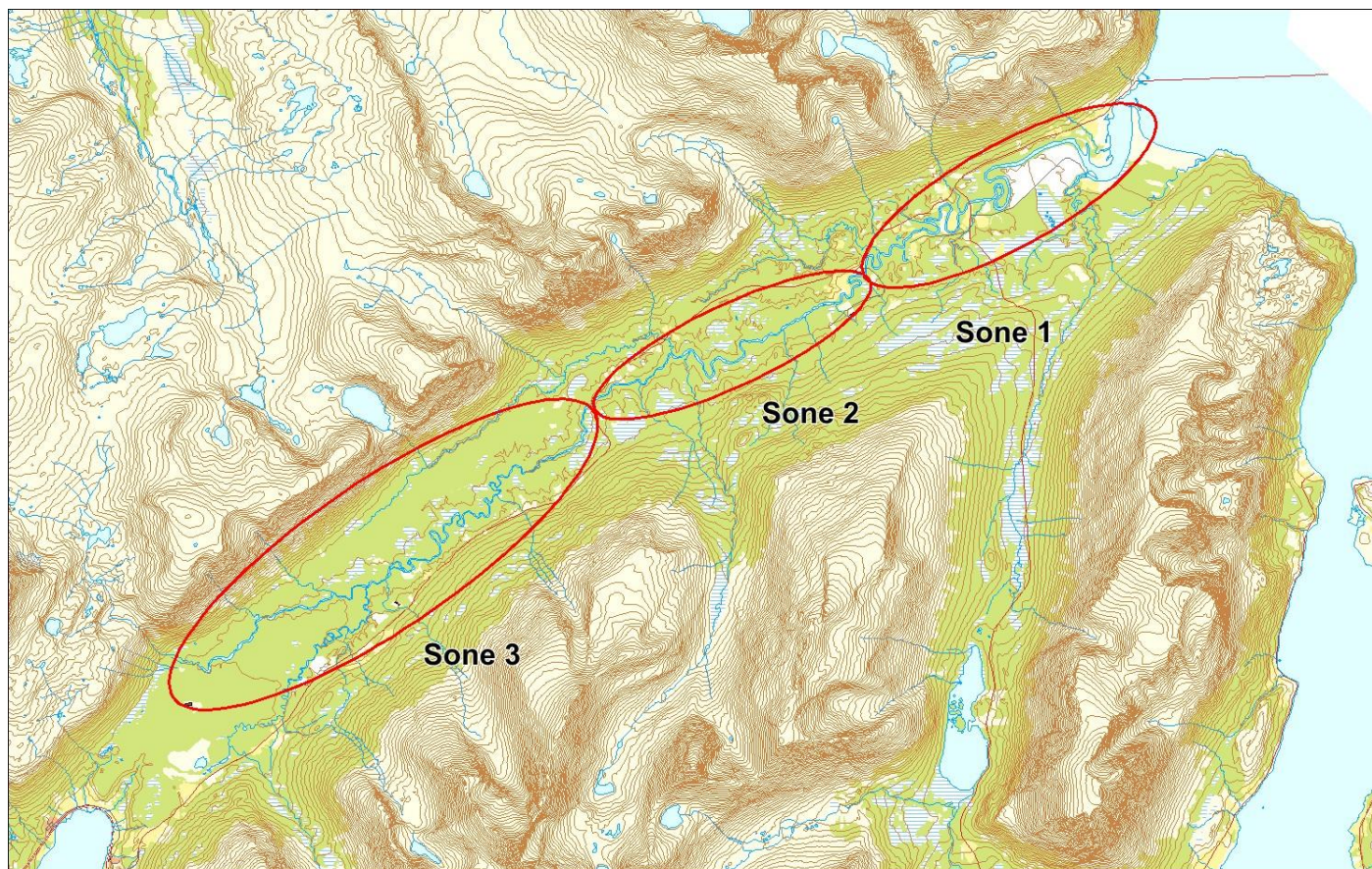
	Innslag/begrunnelse: 1, lavt	Bra prøve fra sportsfisket. Ingen gjenutsetting. Årsprosent over 4 %, drivtelling kun i begrenset del av elva, og vi vurderer innslaget som lavt, selv om dette er noe usikkert.
--	---------------------------------	--



■ Oppdrett  
 ■ Vill  
 ■ Utsatt/oppdrett  
 ■ Usikker  
 ■ Utsatt  
 ■ Vill/utsatt



Utløpskommune	Tromsø
Anadrome innsjøer	Nei
Anadrom strekning (km)	
Reguleringer	
Kultivering	Nei
Fangst sportsfiske (antall) 2019	83
Gytebestandsmål (kg hunnfisk)	290



## Sportsfiske

### Vurdering av sportsfiske

Ansvarlig institusjon	Havforskningsinstituttet
Fisketid	01.7 - 15.8
Fangstbegrensning	Maks 1 laks pr. kortholder pr. fiskedøgn.
Fangst sportsfiske (antall) 2019	83
% avlivet	100
Redskap	Stang
Datakvalitet	2, god
Begrunnelse	Bra prøve. Ingen gjenutsetting.

**Resultat**

Antall laks av ulikt opphav (Vill, utsatt, oppdrett og ikke lesbar) og andel oppdrettslaks i de ulike sonene

Sone	Oppdrett	Utsatt	Utsatt/ oppdrett	Vill/utsatt	Ikke lesbar	Vill	Totalt	% oppdrett
1	0	0	0	0	0	16	16	0
2	0	0	0	0	0	23	23	0
3	0	0	0	0	0	5	5	0
Ukjent	1	0	0	0	0	14	15	6.7
Total	1	0	0	0	0	58	59	1.7

**Høstfiske**

Det ble ikke gjennomført høstfiske i 2019.

**Stamfiske**

Det ble ikke gjennomført stamfiske i 2019.

**Drivtelling****Vurdering av drivtelling**

Ansvarlig/utførende institusjon	NINORD
Undersøkt elvestrekning	Referansestrekninger i sone 2
Datakvalitet	4, dårlig
Begrunnelse	Dårlig sikt i midtre og nedre deler pga leire

**Resultat**

Antall laks av ulikt opphav (Vill og oppdrett) og andel oppdrettslaks i de ulike sonene

Sone	Dato	Villaks	Oppdrett	Totalt	% oppdrettslaks
2	13.9	24	0	24	0
Total		24	0	24	0

**Uttaksfiske**

Det foreligger ikke prøver fra uttaksfiske i 2019.

**Annet fiske**

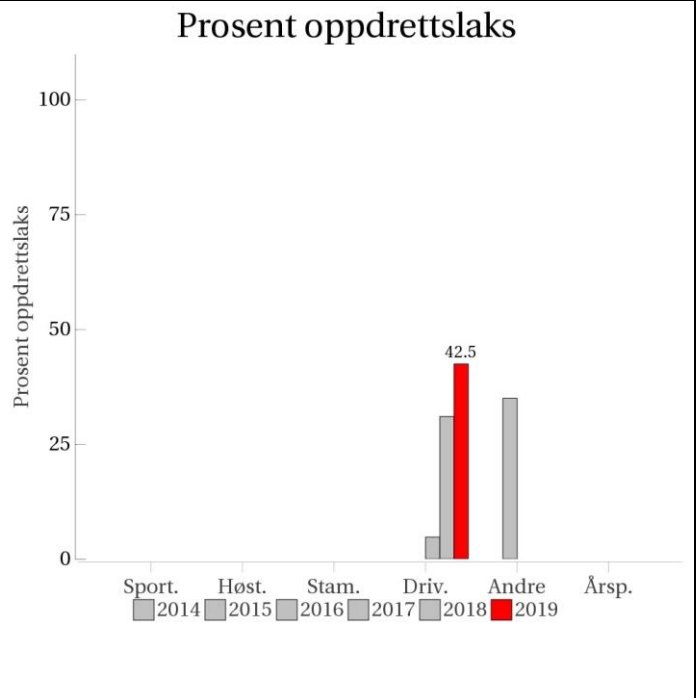
Det foreligger ikke prøver fra annet fiske i 2019.

## Uttak og observasjon av rømt oppdrettslaks

Uttak/observasjon	Antall oppdrettslaks
Tatt ut i sportsfiske	1
Tatt ut i overvåkningsfiske	0
Tatt ut i uttaksfiske får drivtelling	0
Observert i drivtelling	0
Minimum innsig til elv	1
Uttaksfiske etter drivtelling	0
Uttak utover observert fisk i drivtelling	0
Minimum antall i gytebestand	0

## 204.Z Signaldalselva

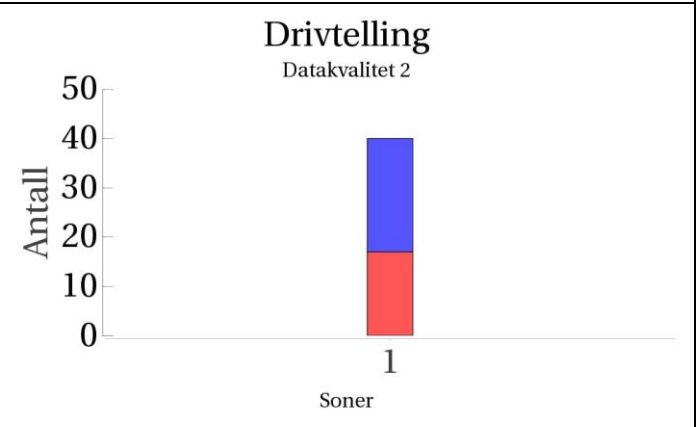
	Innslag/begrunnelse: 3, høyt	Drivtelling av hele anadrom strekning viste høyt innslag.
--	---------------------------------	---



**Sportsfiske**  
(ingen data)

**Høstfiske**  
(ingen data)

**Stamfiske**  
(ingen data)



■ Oppdrett  
 ■ Vill  
 ■ Utsatt/oppdrett  
 ■ Usikker  
 ■ Utsatt  
 ■ Vill/utsatt

Utløpskommune	Storfjord
Anadrome innsjøer	Nei
Anadrom strekning (km)	
Reguleringer	
Kultivering	
Fangst sportsfiske (antall) 2019	0
Gytebestandsmål (kg hunnfisk)	655

### Sportsfiske

Det foreligger ikke prøver fra sportsfisket i 2019.

### Høstfiske

Det ble ikke gjennomført høstfiske i 2019.

### Stamfiske

Det ble ikke gjennomført stamfiske i 2019.

### Drivtelling

#### Vurdering av drivtelling

Ansvarlig/utførende institusjon	NINORD
Undersøkt elvestrekning	Hele anadrom, til E6bru
Datakvalitet	2, god
Begrunnelse	Svært god sikt

### Resultat

Antall laks av ulikt opphav (Vill og oppdrett) og andel oppdrettslaks i de ulike sonene

Sone	Dato	Villaks	Oppdrett	Totalt	% oppdrettslaks
1	23.9	23	17	40	42.5
Total		23	17	40	42.5

### Uttaksfiske

#### Vurdering av uttaksfiske

Utført av	Veterinærinstituttet
Tidsrom	
Redskap	Harpun

**Resultat**

Antall laks av ulikt opphav (Vill, utsatt, oppdrett og ikke lesbar) og andel oppdrettslaks i de ulike sonene

Sone	Oppdrett	Utsatt	Utsatt/ oppdrett	Vill/utsatt	Ikke lesbar	Vill	Totalt	% oppdrett
Ukjent	12	0	0	0	1	2	15	80
Total	12	0	0	0	1	2	15	80


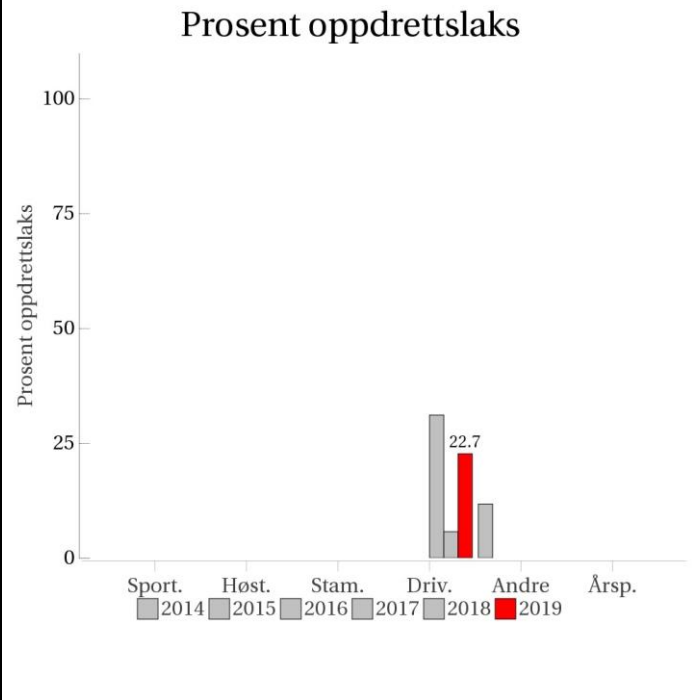
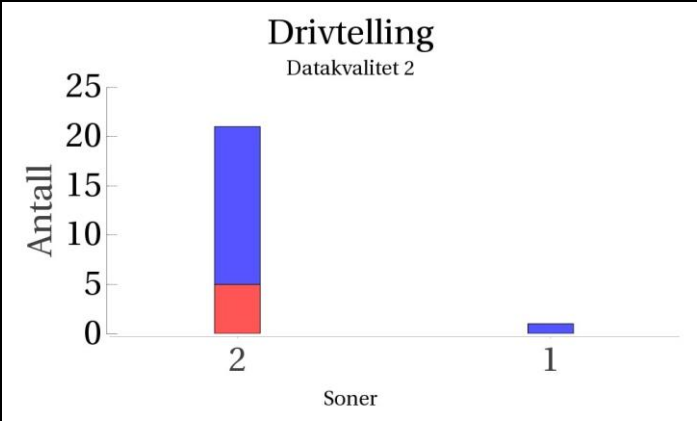
**Annet fiske**

Det foreligger ikke prøver fra annet fiske i 2019.

**Uttak og observasjon av rømt oppdrettslaks**

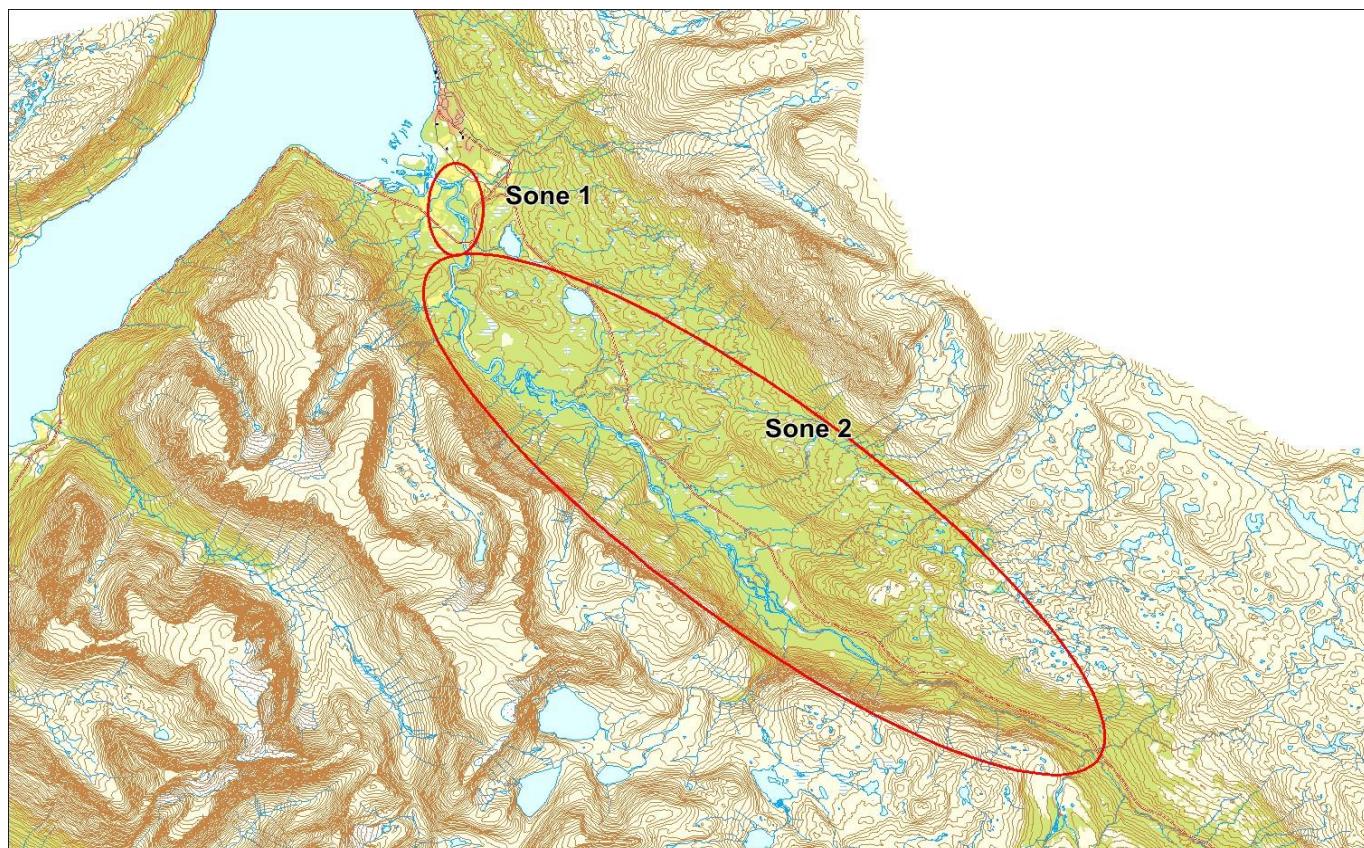
Uttak/observasjon	Antall oppdrettslaks
Tatt ut i sportsfiske	0
Tatt ut i overvåkningsfiske	0
Tatt ut i uttaksfiske får drivtelling	1
Observerert i drivtelling	17
Minimum innsig til elv	18
Uttaksfiske etter drivtelling	11
Uttak utover observerert fisk i drivtelling	0
Minimum antall i gytebestand	6

## 205.Z Skibotnelva

<div style="background-color: red; width: 100%; height: 100%;"></div>	<p><b>Innslag/begrunnelse:</b> 3, høyt</p>	<p>God sikt og god dekning under drivtelling av anadrom strekning. Få individer observert, men høyt innslag av rømt oppdrettslaks.</p>													
		<p><b>Prosent oppdrettslaks</b></p>  <table border="1"> <thead> <tr> <th>År</th> <th>Prosent oppdrettslaks</th> </tr> </thead> <tbody> <tr> <td>2014</td> <td>~30</td> </tr> <tr> <td>2015</td> <td>~10</td> </tr> <tr> <td>2016</td> <td>~10</td> </tr> <tr> <td>2017</td> <td>~10</td> </tr> <tr> <td>2018</td> <td>~10</td> </tr> <tr> <td>2019</td> <td>22.7</td> </tr> </tbody> </table>	År	Prosent oppdrettslaks	2014	~30	2015	~10	2016	~10	2017	~10	2018	~10	2019
År	Prosent oppdrettslaks														
2014	~30														
2015	~10														
2016	~10														
2017	~10														
2018	~10														
2019	22.7														
<p><b>Sportsfiske</b> (ingen data)</p>		<p><b>Høstfiske</b> (ingen data)</p>													
<p><b>Stamfiske</b> (ingen data)</p>		<p><b>Drivtelling</b> Datakvalitet 2</p>  <table border="1"> <thead> <tr> <th>Soner</th> <th>Antall</th> </tr> </thead> <tbody> <tr> <td>2</td> <td>20</td> </tr> <tr> <td>1</td> <td>1</td> </tr> </tbody> </table>	Soner	Antall	2	20	1	1							
Soner	Antall														
2	20														
1	1														

■ Oppdrett  
 ■ Vill  
 ■ Utsatt/oppdrett  
 ■ Usikker  
 ■ Utsatt  
 ■ Vill/utsatt

Utløpskommune	Storfjord
Anadrome innsjøer	Nei
Anadrom strekning (km)	
Reguleringer	
Kultivering	Nei
Fangst sportsfiske (antall) 2019	0
Gytebestandsmål (kg hunnfisk)	1628



### Sportsfiske

Det foreligger ikke prøver fra sportsfisket i 2019.

### Høstfiske

Det ble ikke gjennomført høstfiske i 2019.

### Stamfiske

Det ble ikke gjennomført stamfiske i 2019.

### Drivtelling

#### Vurdering av drivtelling

Ansvarlig/utførende institusjon	NINORD
Undersøkt elvestrekning	Hele anadrom
Datakvalitet	2, god
Begrunnelse	God sikt, god dekning, noen mindre stryk med moderat sikt



Resultat

Antall laks av ulikt opphav (Vill og oppdrett) og andel oppdrettslaks i de ulike sonene

Sone	Dato	Villaks	Oppdrett	Totalt	% oppdrettslaks
2	25.9	16	5	21	23.8
1	23.9	1	0	1	0
Total		17	5	22	22.7

## Uttaksfiske

Vurdering av uttaksfiske

Utført av	Veterinærinstituttet
Tidsrom	
Redskap	Harpun

Resultat

Antall laks av ulikt opphav (Vill, utsatt, oppdrett og ikke lesbar) og andel oppdrettslaks i de ulike sonene

Sone	Oppdrett	Utsatt	Utsatt/ oppdrett	Vill/utsatt	Ikke lesbar	Vill	Totalt	% oppdrett
2	0	0	0	0	1	2	3	0
Total	0	0	0	0	1	2	3	0


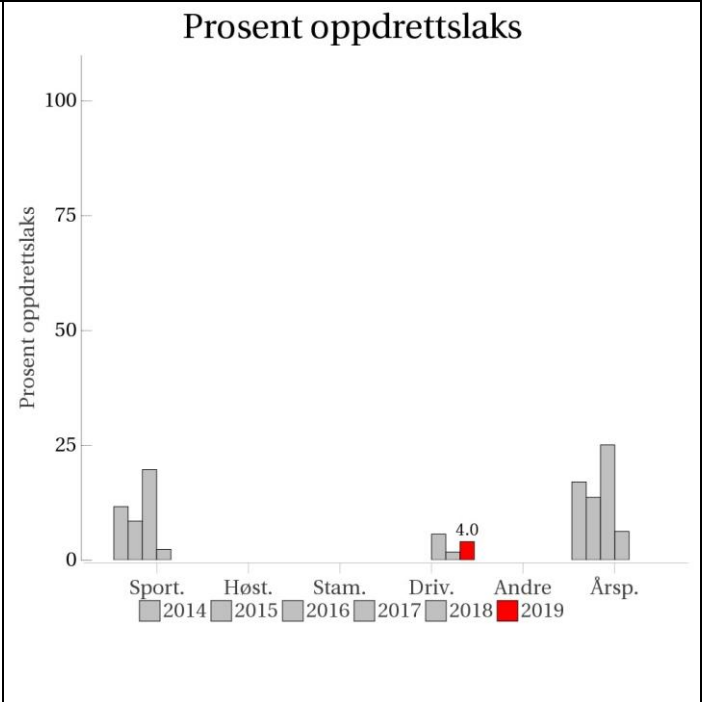
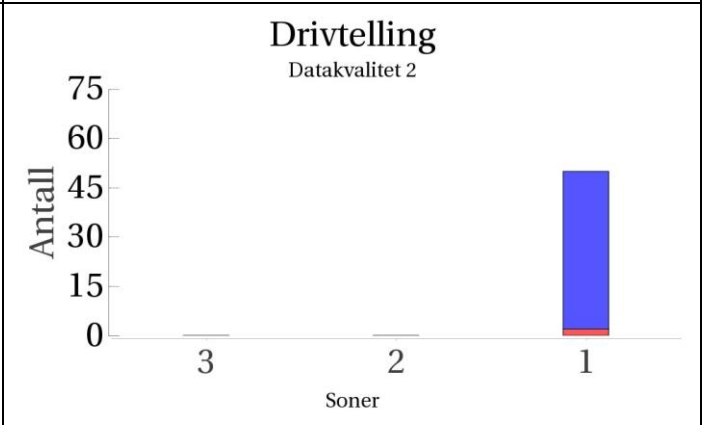
## Annet fiske

Det foreligger ikke prøver fra annet fiske i 2019.

## Uttak og observasjon av rømt oppdrettslaks

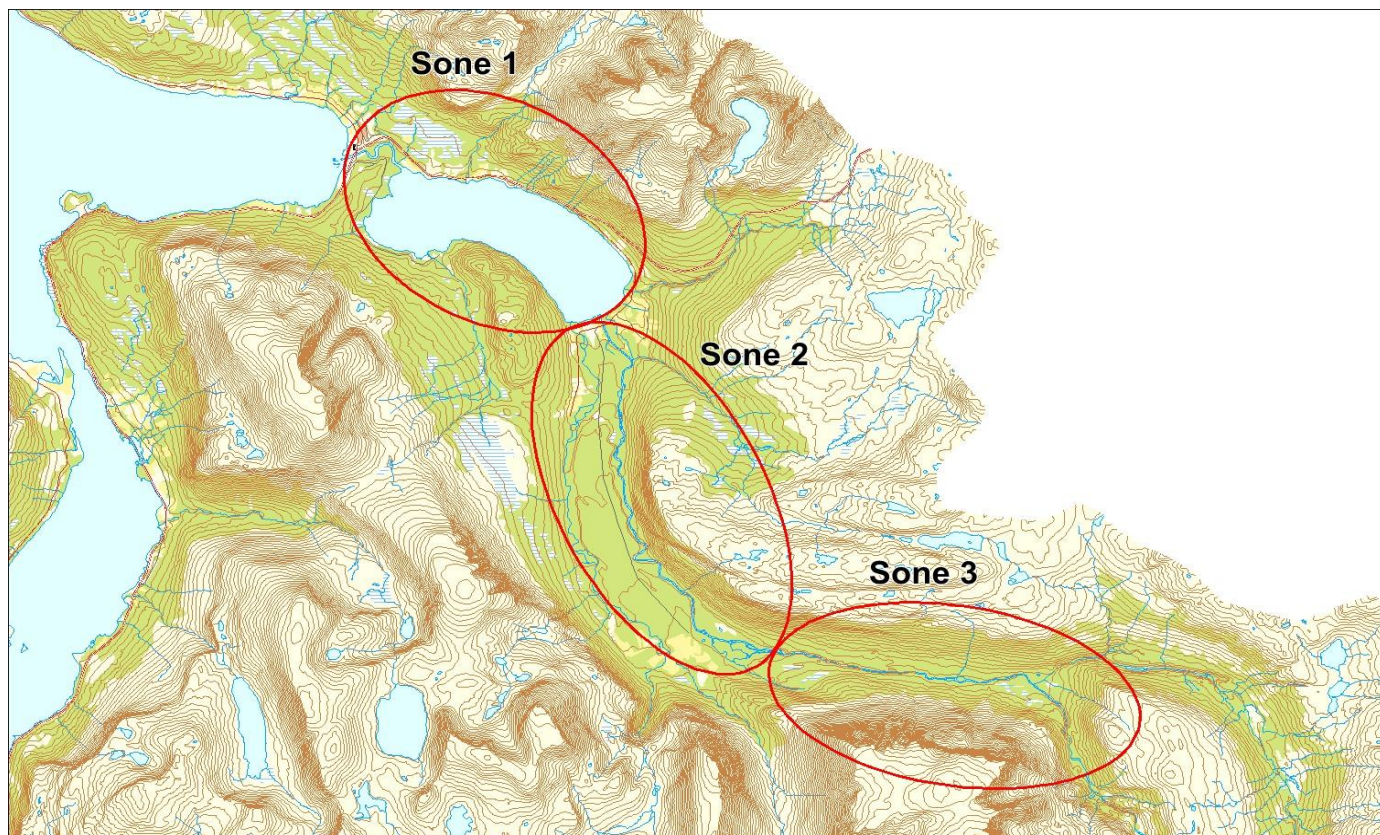
Uttak/observasjon	Antall oppdrettslaks
Tatt ut i sportsfiske	0
Tatt ut i overvåkningsfiske	0
Tatt ut i uttaksfiske får drivtelling	0
Observervert i drivtelling	5
Minimum innsig til elv	5
Uttaksfiske etter drivtelling	0
Uttak utover observervert fisk i drivtelling	0
Minimum antall i gytebestand	5

## 208.4Z Oksfjordvassdraget

	<p>Innslag/begrunnelse: 1, lavt</p>	<p>God sikt, og god dekning under drivtelling av hele androm strekning. Det er noen mindre stryk med moderat sikt, innsjø i vassdraget. Vi vurderer innslaget som lavt.</p>																																																
		<h3>Prosent oppdrettslaks</h3>  <table border="1"> <caption>Data for Prosent oppdrettslaks</caption> <thead> <tr> <th>År</th> <th>Sport.</th> <th>Høst.</th> <th>Stam.</th> <th>Driv.</th> <th>Andre</th> <th>Årsp.</th> </tr> </thead> <tbody> <tr> <td>2014</td> <td>~10</td> <td>~10</td> <td>~10</td> <td>~10</td> <td>~10</td> <td>~10</td> </tr> <tr> <td>2015</td> <td>~15</td> <td>~15</td> <td>~15</td> <td>~15</td> <td>~15</td> <td>~15</td> </tr> <tr> <td>2016</td> <td>~20</td> <td>~20</td> <td>~20</td> <td>~20</td> <td>~20</td> <td>~20</td> </tr> <tr> <td>2017</td> <td>~10</td> <td>~10</td> <td>~10</td> <td>~10</td> <td>~10</td> <td>~10</td> </tr> <tr> <td>2018</td> <td>~10</td> <td>~10</td> <td>~10</td> <td>~10</td> <td>~10</td> <td>~10</td> </tr> <tr> <td>2019</td> <td>~10</td> <td>~10</td> <td>~10</td> <td>~10</td> <td>4.0</td> <td>~10</td> </tr> </tbody> </table>	År	Sport.	Høst.	Stam.	Driv.	Andre	Årsp.	2014	~10	~10	~10	~10	~10	~10	2015	~15	~15	~15	~15	~15	~15	2016	~20	~20	~20	~20	~20	~20	2017	~10	~10	~10	~10	~10	~10	2018	~10	~10	~10	~10	~10	~10	2019	~10	~10	~10	~10	4.0
År	Sport.	Høst.	Stam.	Driv.	Andre	Årsp.																																												
2014	~10	~10	~10	~10	~10	~10																																												
2015	~15	~15	~15	~15	~15	~15																																												
2016	~20	~20	~20	~20	~20	~20																																												
2017	~10	~10	~10	~10	~10	~10																																												
2018	~10	~10	~10	~10	~10	~10																																												
2019	~10	~10	~10	~10	4.0	~10																																												
<h3>Sportsfiske (ingen data)</h3>		<h3>Høstfiske (ingen data)</h3>																																																
<h3>Stamfiske (ingen data)</h3>		<h3>Drivtelling</h3> <p>Datakvalitet 2</p>  <table border="1"> <caption>Data for Drivtelling</caption> <thead> <tr> <th>Soner</th> <th>Antall</th> </tr> </thead> <tbody> <tr> <td>3</td> <td>~1</td> </tr> <tr> <td>2</td> <td>~1</td> </tr> <tr> <td>1</td> <td>~50</td> </tr> </tbody> </table>	Soner	Antall	3	~1	2	~1	1	~50																																								
Soner	Antall																																																	
3	~1																																																	
2	~1																																																	
1	~50																																																	

■ Oppdrett  
 ■ Vill  
 ■ Utsatt/oppdrett  
 ■ Usikker  
 ■ Utsatt  
 ■ Vill/utsatt

Utløpskommune	Nordreisa
Anadrome innsjøer	Ja
Anadrom strekning (km)	
Reguleringer	
Kultivering	Nei
Fangst sportsfiske (antall) 2019	63
Gytebestandsmål (kg hunnfisk)	248



### Sportsfiske

Det foreligger ikke prøver fra sportsfisket i 2019.

### Høstfiske

Det ble ikke gjennomført høstfiske i 2019.

### Stamfiske

Det ble ikke gjennomført stamfiske i 2019.

### Drivtelling

#### Vurdering av drivtelling

Ansvarlig/utførende institusjon	NINORD
Undersøkt elvestrekning	Hele anadrom
Datakvalitet	2, god
Begrunnelse	God sikt, god dekning, noen mindre stryk med moderat sikt, innsjø

**Resultat**

Antall laks av ulikt opphav (Vill og oppdrett) og andel oppdrettslaks i de ulike sonene

Sone	Dato	Villaks	Oppdrett	Totalt	% oppdrettslaks
3	12.10	0	0		
2	12.10	0	0		
1	12.10	48	2	50	4
Total		48	2	50	4

**Uttaksfiske**

Det foreligger ikke prøver fra uttaksfiske i 2019.

**Annet fiske**

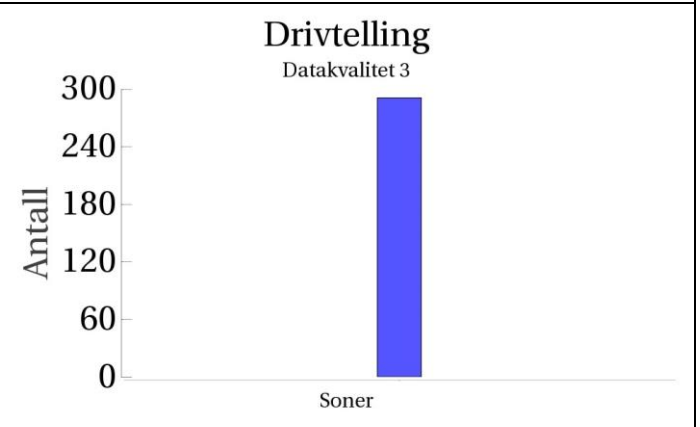
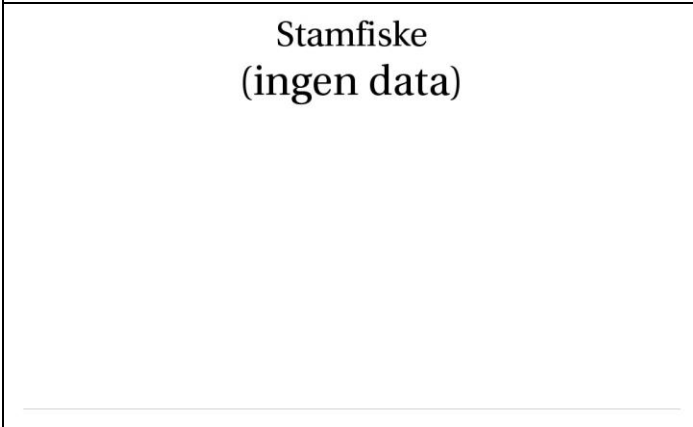
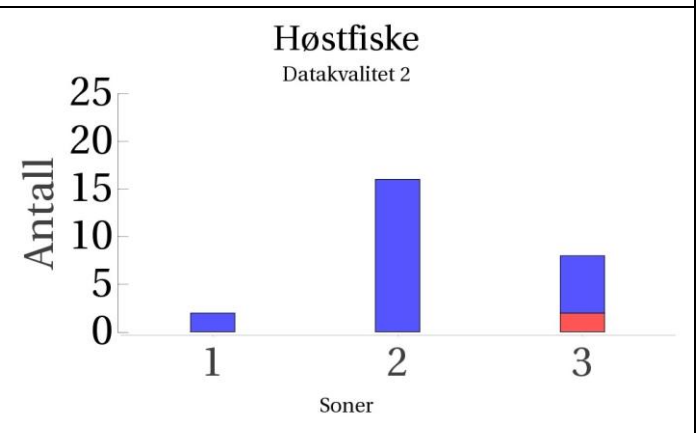
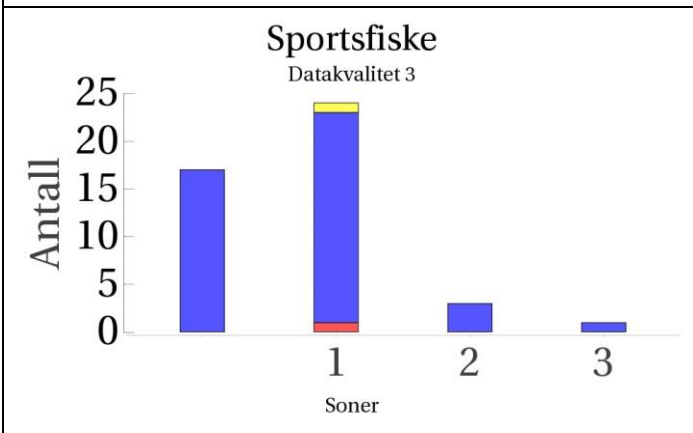
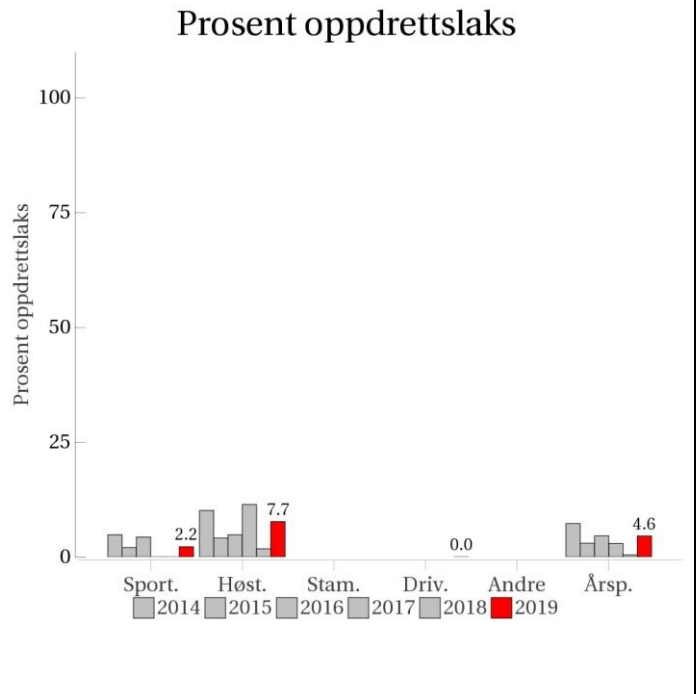
Det foreligger ikke prøver fra annet fiske i 2019.

**Uttak og observasjon av rømt oppdrettslaks**

Uttak/observasjon	Antall oppdrettslaks
Tatt ut i sportsfiske	0
Tatt ut i overvåkningsfiske	0
Tatt ut i uttaksfiske får drivtelling	0
Observerert i drivtelling	2
Minimum innsig til elv	2
Uttaksfiske etter drivtelling	0
Uttak utover observerert fisk i drivtelling	0
Minimum antall i gytebestand	2

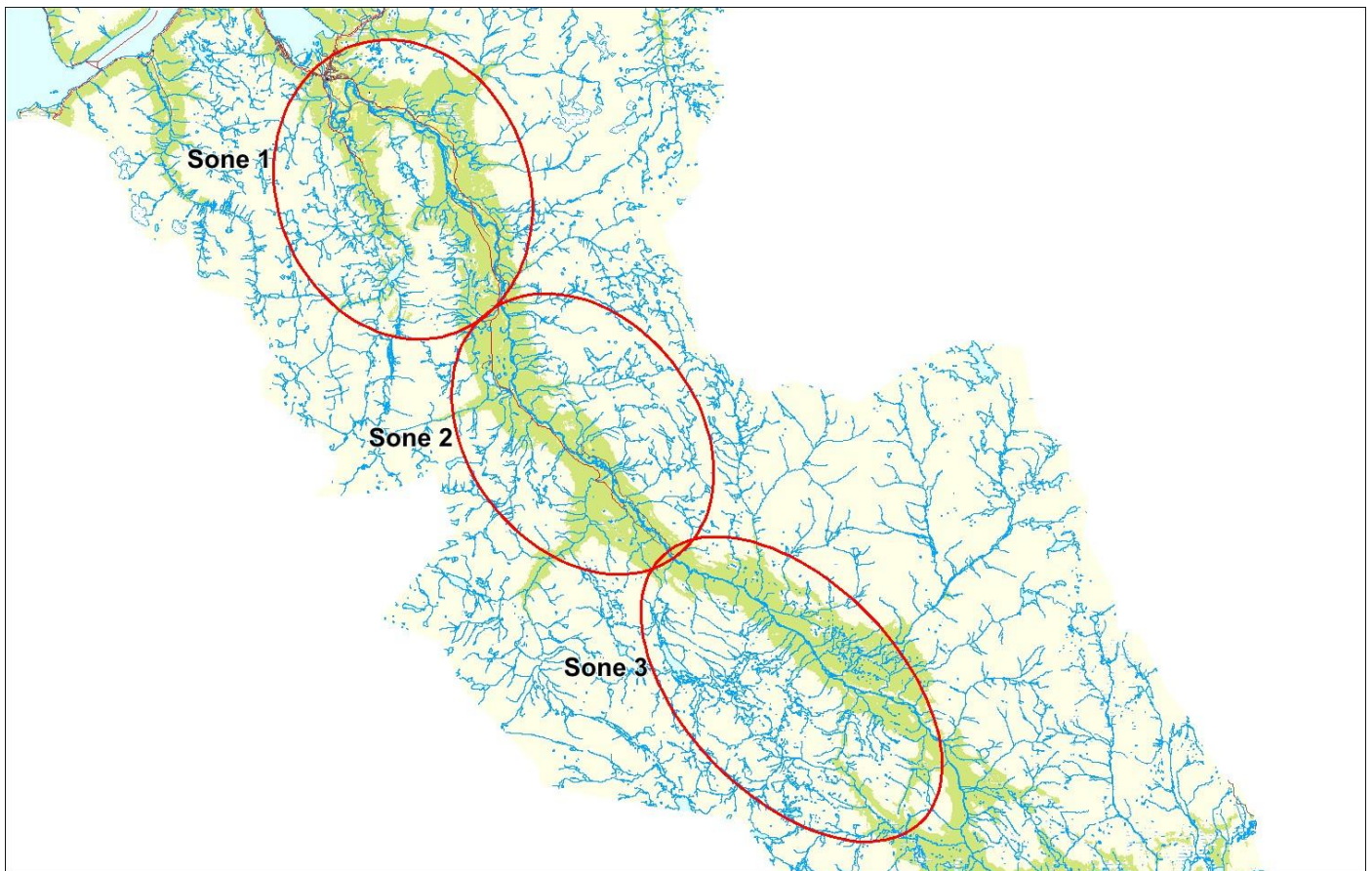
## 208.Z Reisavassdraget

	<b>Innslag/begrunnelse:</b> 1, lavt	Lavt antall prøver fra sportsfisket, 18 % av avlivete, usikker representativitet. Innslaget var lavt. Noe høyere innslag i høstfisket, men lavt antall prøver, og spesielt fra sone 1, til tross for høy fiskeinnsats i alle sonene. Drivtelling viser lavt innslag og vi vurderer innslaget i vassdraget som lavt, til tross for årsprosent over 4.
--	--	--



■ Oppdrett  
 ■ Vill  
 ■ Utsatt/oppdrett  
 ■ Usikker  
 ■ Utsatt  
 ■ Vill/utsatt

Utløpskommune	Nordreisa
Anadrome innsjøer	Nei
Anadrom strekning (km)	
Reguleringer	
Kultivering	Nei
Fangst sportsfiske (antall) 2019	527
Gytebestandsmål (kg hunnfisk)	3652



## Sportsfiske

Vurdering av sportsfiske

Ansvarlig institusjon	NINA
Fisketid	01.7 - 31.8
Fangstbegrensning	Døgnkvote 1 laks, sesongkvote 5 laks. All hunnfisk over 5 kg (80 cm) skal settes ut. All laks over 5 kg ble fredet etter midtsesongevaluering.
Fangst sportsfiske (antall) 2019	527
% avlivet	48
Redskap	Stang
Datakvalitet	3, moderat
Begrunnelse	Lavt antall prøver, 18 % av avlivede, usikker representativitet

Resultat

Antall laks av ulikt opphav (Vill, utsatt, oppdrett og ikke lesbar) og andel oppdrettslaks i de ulike sonene

Sone	Oppdrett	Utsatt	Utsatt/ oppdrett	Vill/utsatt	Ikke lesbar	Vill	Totalt	% oppdrett
1	1	0	0	0	1	22	24	4.2
2	0	0	0	0	0	3	3	0
3	0	0	0	0	0	1	1	0
Ukjent	0	0	0	0	0	17	17	0
Total	1	0	0	0	1	43	45	2.2

## Høstfiske

Vurdering av høstfiske

Ansvarlig institusjon	NINA
Fisketid	03.9 - 27.9
Samarbeidspartner	Reisa Elvelag
Redskap	Stang
Datakvalitet	2, god
Begrunnelse	Lavt antall prøver, og spesielt fra sone 1, men dette til tross for høy fiskeinnsats i alle sonene. Det ble meldt om svært tregt fiske denne høsten.

Resultat

Antall laks av ulikt opphav (Vill, utsatt, oppdrett og ikke lesbar) og andel oppdrettslaks i de ulike sonene

Sone	Oppdrett	Utsatt	Utsatt/ oppdrett	Vill/utsatt	Ikke lesbar	Vill	Totalt	% oppdrett
1	0	0	0	0	0	2	2	0
2	0	0	0	0	0	16	16	0
3	2	0	0	0	0	6	8	25
Total	2	0	0	0	0	24	26	7.7

## Stamfiske

Det ble ikke gjennomført stamfiske i 2019.

## Drivtelling

Vurdering av drivtelling

Ansvarlig/utførende institusjon	NINORD
Undersøkt elvestrekning	Hovedelva (ingen sideelver er undersøkt)
Datakvalitet	3, moderat
Begrunnelse	Telling gjennomført over langt tidsrom, store vannmengder

Resultat

Antall laks av ulikt opphav (Vill og oppdrett) og andel oppdrettslaks i de ulike sonene

Sone	Dato	Villaks	Oppdrett	Totalt	% oppdrettslaks
Ukjent	02.10	291	0	291	0
Total		291	0	291	0

## Uttaksfiske

Det foreligger ikke prøver fra uttaksfiske i 2019.

## Annet fiske

Det foreligger ikke prøver fra annet fiske i 2019.

## Uttak og observasjon av rømt oppdrettslaks

Uttak/observasjon	Antall oppdrettslaks
Tatt ut i sportsfiske	1
Tatt ut i overvåkningsfiske	2
Tatt ut i uttaksfiske får drivtelling	0
Observervert i drivtelling	0
Minimum innsig til elv	3
Uttaksfiske etter drivtelling	0
Uttak utover observervert fisk i drivtelling	0
Minimum antall i gytebestand	0



## 209.8Z Badderelva

<p><b>Innslag/begrunnelse:</b> 1, lavt</p>	<p>Drivtelling gjennomført i hele anadrom strekning viser lavt innslag.</p>																					
	<h3>Prosent oppdrettslaks</h3> <table border="1"> <thead> <tr> <th>År</th> <th>Kategori</th> <th>Prosent oppdrettslaks</th> </tr> </thead> <tbody> <tr> <td>2014</td> <td>Sport.</td> <td>~2</td> </tr> <tr> <td>2015</td> <td>Sport.</td> <td>~2</td> </tr> <tr> <td>2016</td> <td>Sport.</td> <td>~2</td> </tr> <tr> <td>2017</td> <td>Sport.</td> <td>~2</td> </tr> <tr> <td>2018</td> <td>Sport.</td> <td>~2</td> </tr> <tr> <td>2019</td> <td>Andre</td> <td>1.5</td> </tr> </tbody> </table>	År	Kategori	Prosent oppdrettslaks	2014	Sport.	~2	2015	Sport.	~2	2016	Sport.	~2	2017	Sport.	~2	2018	Sport.	~2	2019	Andre	1.5
År	Kategori	Prosent oppdrettslaks																				
2014	Sport.	~2																				
2015	Sport.	~2																				
2016	Sport.	~2																				
2017	Sport.	~2																				
2018	Sport.	~2																				
2019	Andre	1.5																				
<h3>Sportsfiske (ingen data)</h3>	<h3>Høstfiske (ingen data)</h3>																					
<h3>Stamfiske (ingen data)</h3>	<h3>Drivtelling</h3> <p>Datakvalitet 1</p> <table border="1"> <thead> <tr> <th>Soner</th> <th>Antall</th> </tr> </thead> <tbody> <tr> <td>1</td> <td>~65</td> </tr> </tbody> </table>	Soner	Antall	1	~65																	
Soner	Antall																					
1	~65																					

■ Oppdrett  
 ■ Vill  
 ■ Utsatt/oppdrett  
 ■ Usikker  
 ■ Utsatt  
 ■ Vill/utsatt

Utløpskommune	Kvæningen
Anadrome innsjøer	Nei
Anadrom strekning (km)	
Reguleringer	
Kultivering	
Fangst sportsfiske (antall) 2019	184
Gytebestandsmål (kg hunnfisk)	



### Sportsfiske

Det foreligger ikke prøver fra sportsfisket i 2019.

### Høstfiske

Det ble ikke gjennomført høstfiske i 2019.

### Stamfiske

Det ble ikke gjennomført stamfiske i 2019.

## Drivtelling

### Vurdering av drivtelling

Ansvarlig/utførende institusjon	NINORD
Undersøkt elvestrekning	Hele anadrom
Datakvalitet	1, svært god
Begrunnelse	Full kontroll, men steiner men strykparti

### Resultat

Antall laks av ulikt opphav (Vill og oppdrett) og andel oppdrettslaks i de ulike sonene

Sone	Dato	Villaks	Oppdrett	Totalt	% oppdrettslaks
1	12.9	64	1	65	1.5
Total		64	1	65	1.5

## Uttaksfiske

Det foreligger ikke prøver fra uttaksfiske i 2019.

## Annet fiske

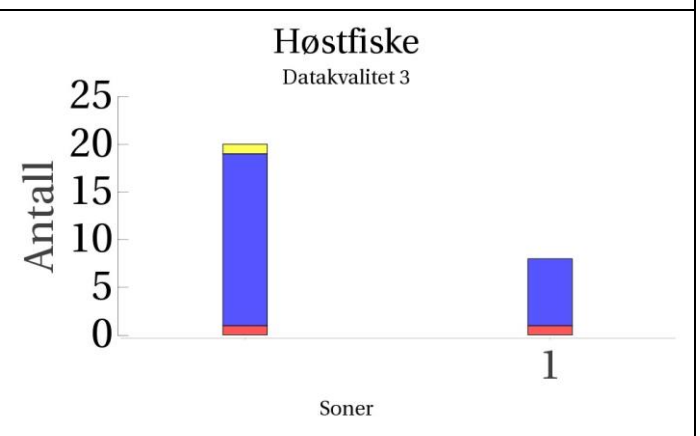
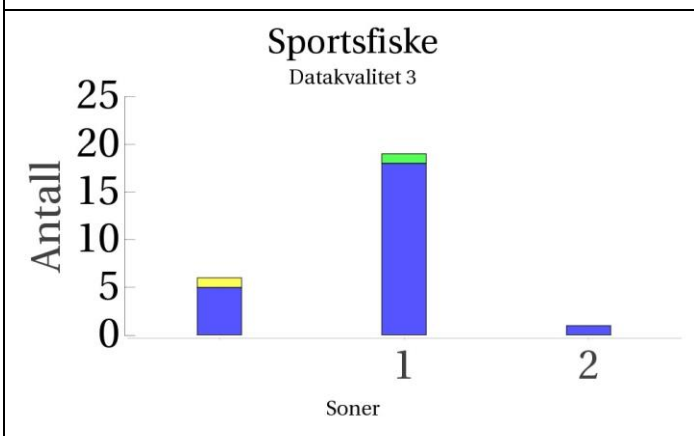
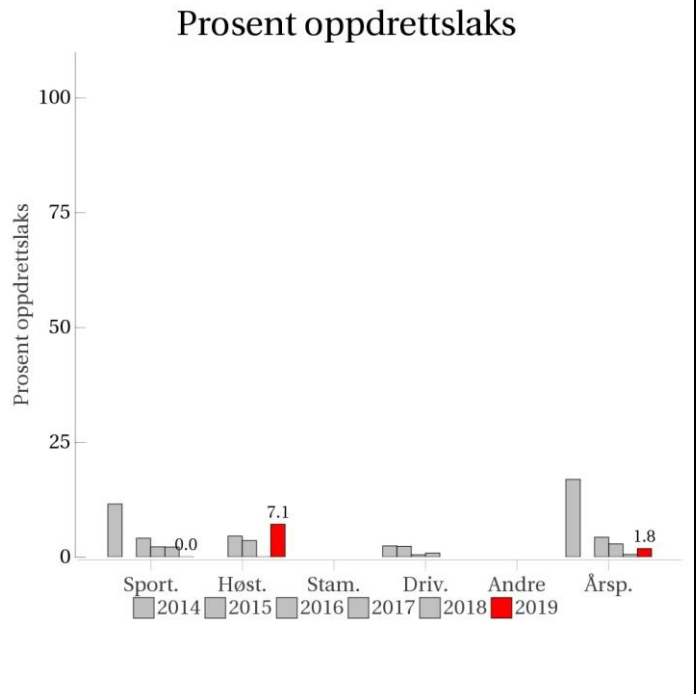
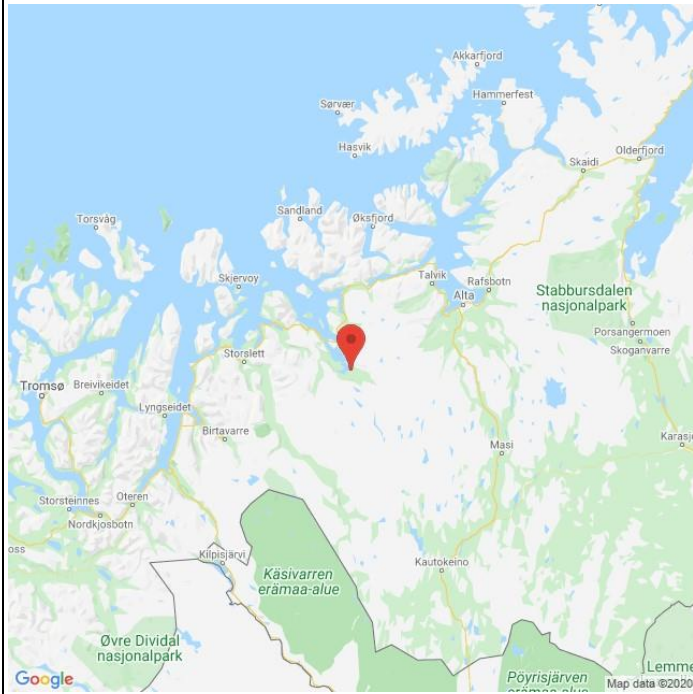
Det foreligger ikke prøver fra annet fiske i 2019.

## Uttak og observasjon av rømt oppdrettslaks

Uttak/observasjon	Antall oppdrettslaks
Tatt ut i sportsfiske	0
Tatt ut i overvåkningsfiske	0
Tatt ut i uttaksfiske får drivtelling	0
Observerert i drivtelling	1
Minimum innsig til elv	1
Uttaksfiske etter drivtelling	0
Uttak utover observerert fisk i drivtelling	0
Minimum antall i gytebestand	1

## 209.Z Kvænangselva

	<b>Innslag/begrunnelse:</b>  1, lavt	Lavt antall prøver fra sportsfisket, 17 % av avlivete fisk, moderat representativitet. Noe lavt antall prøver fra høstfisket. Basert på fangst ble det fisket over en lengre periode i september, men ettersom fiskeinnsats ikke er registrert, samtidig som flere navn på fiskeplasser ikke er oppnevnt, er det ikke mulig å si noe om hvor i elven flesteparten skjellprøvene er tatt.
--	--	--

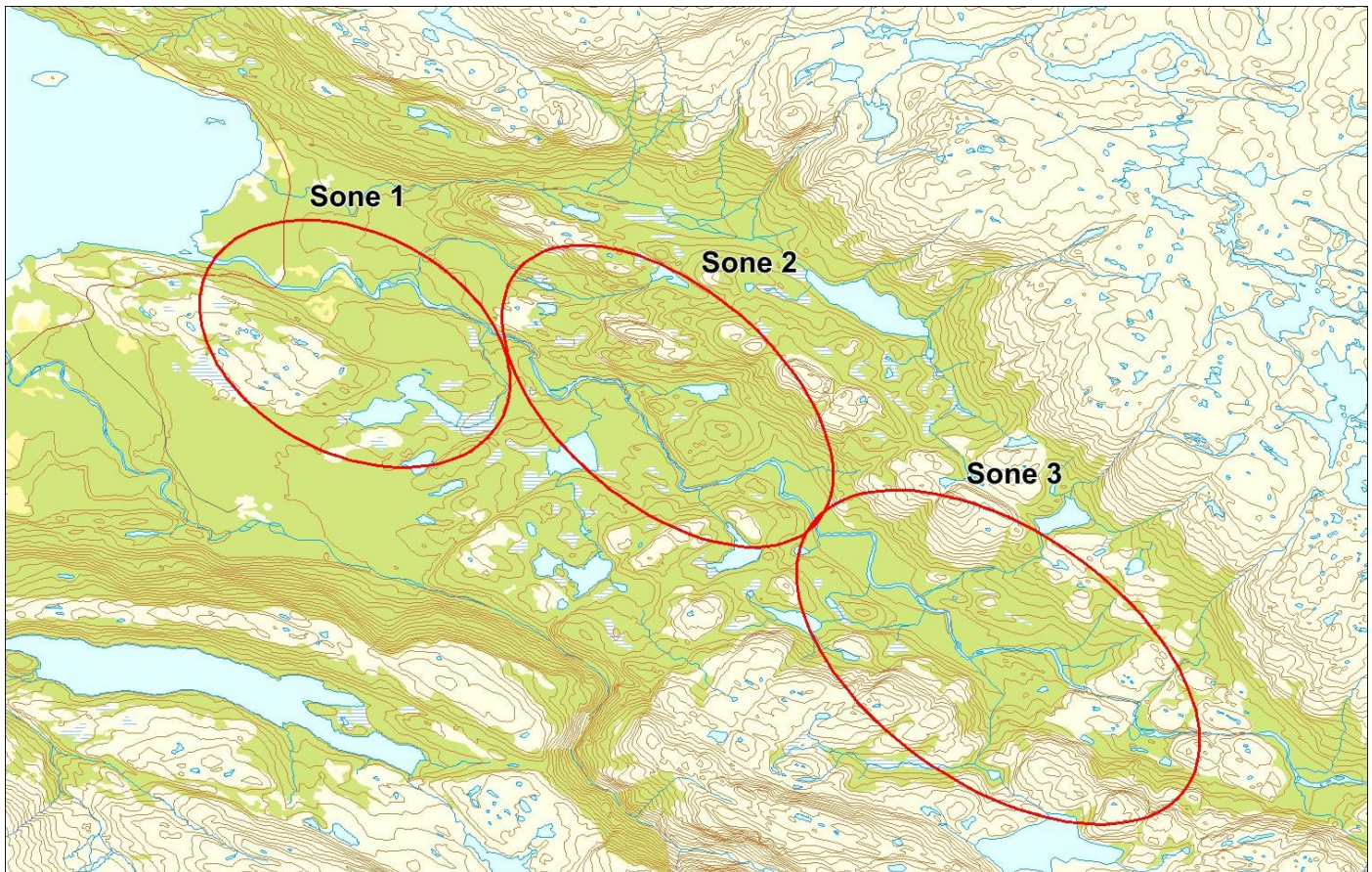


**Stamfiske**  
(ingen data)

**Drivtelling**  
(ingen data)

■ Oppdrett  
 ■ Vill  
 ■ Utsatt/oppdrett  
 ■ Usikker  
 ■ Utsatt  
 ■ Vill/utsatt

Utløpskommune	Kvæningen
Anadrome innsjøer	Nei
Anadrom strekning (km)	
Reguleringer	
Kultivering	Nei
Fangst sportsfiske (antall) 2019	171
Gytebestandsmål (kg hunnfisk)	430



## Sportsfiske

### Vurdering av sportsfiske

Ansvarlig institusjon	NINA
Fisketid	23.6 - 31.8
Fangstbegrensning	Døgnfredning 02:00-10:00. Døgnkvote 1 laks. All hunnlaks over 5 kg 80 cm skal settes ut.
Fangst sportsfiske (antall) 2019	171
% avlivet	91.2
Redskap	Stang
Datakvalitet	3, moderat
Begrunnelse	Lavt antall prøver, 17 % av avlivede, sikker representativitet

Resultat

Antall laks av ulikt opphav (Vill, utsatt, oppdrett og ikke lesbar) og andel oppdrettslaks i de ulike sonene

Sone	Oppdrett	Utsatt	Utsatt/ oppdrett	Vill/utsatt	Ikke lesbar	Vill	Totalt	% oppdrett
1	0	0	1	0	0	18	19	0
2	0	0	0	0	0	1	1	0
Ukjent	0	0	0	0	1	5	6	0
Total	0	0	1	0	1	24	26	0

HøstfiskeVurdering av høstfiske

Ansvarlig institusjon	NINA
Fisketid	06.9 - 29.9
Samarbeidspartner	Lokale fiskere
Redskap	Stang
Datakvalitet	3, moderat
Begrunnelse	Noe lavt antall prøver. Basert på fangst er det fisket over en lengre periode i september, men ettersom fiskeinnsats ikke er registrert, samtidig som flere navn på fiskeplasser ikke er oppnevnt, er det ikke mulig å si noe om hvor i elven flesteparten skjellprøvene er tatt

Resultat

Antall laks av ulikt opphav (Vill, utsatt, oppdrett og ikke lesbar) og andel oppdrettslaks i de ulike sonene

Sone	Oppdrett	Utsatt	Utsatt/ oppdrett	Vill/utsatt	Ikke lesbar	Vill	Totalt	% oppdrett
1	1	0	0	0	0	7	8	12.5
Ukjent	1	0	0	0	1	18	20	5
Total	2	0	0	0	1	25	28	7.1

Stamfiske

Det ble ikke gjennomført stamfiske i 2019.

Drivtelling

Det ble ikke gjennomført drivtelling i 2019.

Uttaksfiske

Det foreligger ikke prøver fra uttaksfiske i 2019.


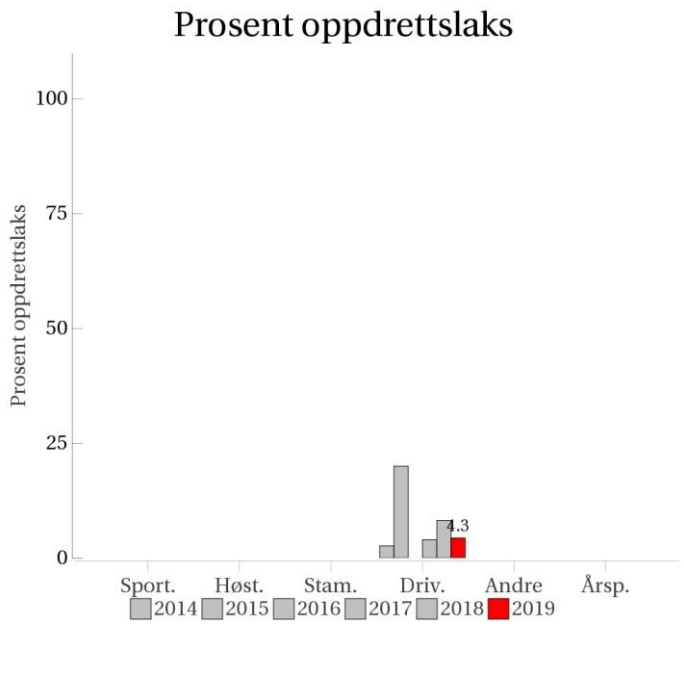
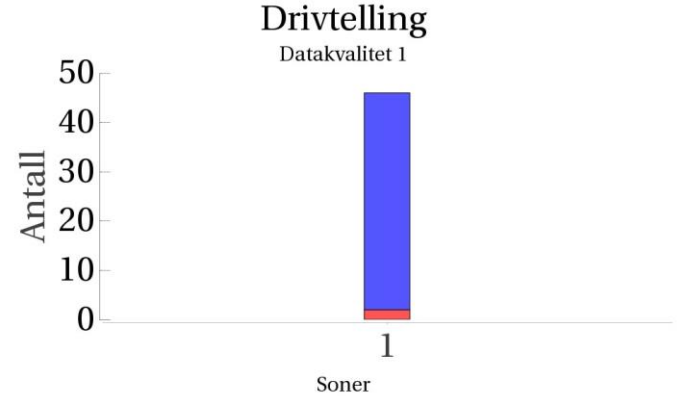
Annet fiske

Det foreligger ikke prøver fra annet fiske i 2019.

## Uttak og observasjon av rømt oppdrettslaks

Uttak/observasjon	Antall oppdrettslaks
Tatt ut i sportsfiske	0
Tatt ut i overvåkningsfiske	2
Tatt ut i uttaksfiske får drivtelling	0
Observerert i drivtelling	
Minimum innsig til elv	2
Uttaksfiske etter drivtelling	0
Uttak utover observerert fisk i drivtelling	0
Minimum antall i gytebestand	0

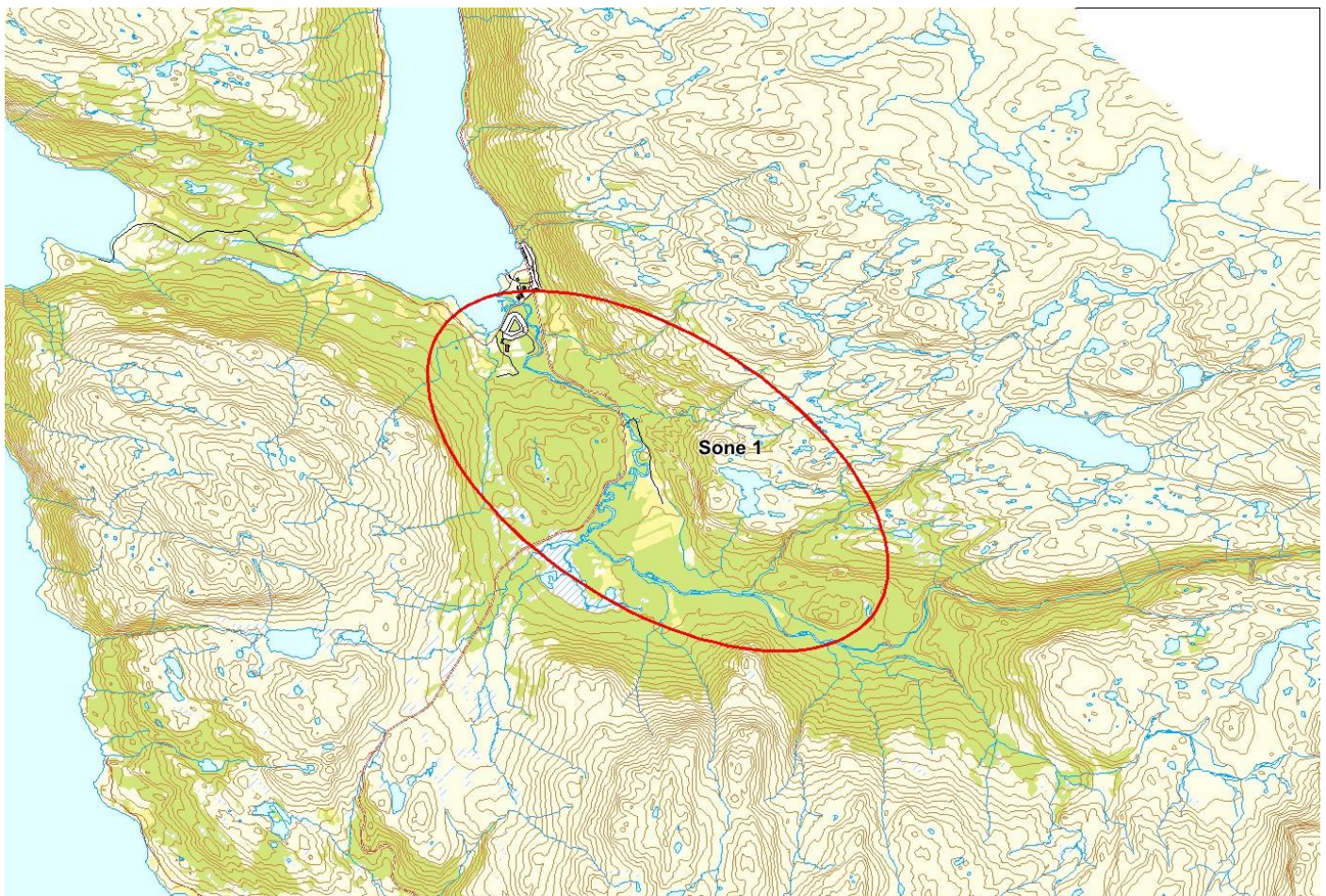
## 210.Z Burfjordelva

	<b>Innslag/begrunnelse:</b> 2, middels	Hele anadrom strekning observert i drivtelling viser marginalt moderat innslag.														
		<h3>Prosent oppdrettslaks</h3>  <table border="1"> <caption>Data for Prosent oppdrettslaks</caption> <thead> <tr> <th>År</th> <th>Prosent oppdrettslaks</th> </tr> </thead> <tbody> <tr><td>2014</td><td>2</td></tr> <tr><td>2015</td><td>2</td></tr> <tr><td>2016</td><td>2</td></tr> <tr><td>2017</td><td>2</td></tr> <tr><td>2018</td><td>10</td></tr> <tr><td>2019</td><td>4.3</td></tr> </tbody> </table>	År	Prosent oppdrettslaks	2014	2	2015	2	2016	2	2017	2	2018	10	2019	4.3
År	Prosent oppdrettslaks															
2014	2															
2015	2															
2016	2															
2017	2															
2018	10															
2019	4.3															
<h3>Sportsfiske (ingen data)</h3>		<h3>Høstfiske (ingen data)</h3>														
<h3>Stamfiske (ingen data)</h3>		<h3>Drivtelling</h3> <p>Datakvalitet 1</p>  <table border="1"> <caption>Data for Drivtelling</caption> <thead> <tr> <th>År</th> <th>Antall</th> </tr> </thead> <tbody> <tr><td>2014</td><td>2</td></tr> <tr><td>2015</td><td>2</td></tr> <tr><td>2016</td><td>2</td></tr> <tr><td>2017</td><td>2</td></tr> <tr><td>2018</td><td>10</td></tr> <tr><td>2019</td><td>4.3</td></tr> </tbody> </table>	År	Antall	2014	2	2015	2	2016	2	2017	2	2018	10	2019	4.3
År	Antall															
2014	2															
2015	2															
2016	2															
2017	2															
2018	10															
2019	4.3															

■ Oppdrett  
 ■ Vill  
 ■ Utsatt/oppdrett  
 ■ Usikker  
 ■ Utsatt  
 ■ Vill/utsatt



Utløpskommune	Kvæningen
Anadrome innsjøer	Nei
Anadrom strekning (km)	
Reguleringer	
Kultivering	Nei
Fangst sportsfiske (antall) 2019	59
Gytebestandsmål (kg hunnfisk)	352



### Sportsfiske

Det foreligger ikke prøver fra sportsfisket i 2019.

### Høstfiske

Det ble ikke gjennomført høstfiske i 2019.

### Stamfiske

Det ble ikke gjennomført stamfiske i 2019.

## Drivtelling

### Vurdering av drivtelling

Ansvarlig/utførende institusjon	NINORD
Undersøkt elvestrekning	Hele anadrom
Datakvalitet	1, svært god
Begrunnelse	Full kontroll, noe utfordrende under foss (bobleteppe)

### Resultat

Antall laks av ulikt opphav (Vill og oppdrett) og andel oppdrettslaks i de ulike sonene

Sone	Dato	Villaks	Oppdrett	Totalt	% oppdrettslaks
1	12.9	44	2	46	4.3
Total		44	2	46	4.3

## Uttaksfiske

### Vurdering av uttaksfiske

Utført av	Veterinærinstituttet
Tidsrom	
Redskap	Harpun

### Resultat

Antall laks av ulikt opphav (Vill, utsatt, oppdrett og ikke lesbar) og andel oppdrettslaks i de ulike sonene

Sone	Oppdrett	Utsatt	Utsatt/ oppdrett	Vill/utsatt	Ikke lesbar	Vill	Totalt	% oppdrett
1	1	0	0	0	0	0	1	100
Total	1	0	0	0	0	0	1	100

## Annet fiske

Det foreligger ikke prøver fra annet fiske i 2019.

## Uttak og observasjon av rømt oppdrettslaks

Uttak/observasjon	Antall oppdrettslaks
Tatt ut i sportsfiske	0
Tatt ut i overvåkningsfiske	0
Tatt ut i uttaksfiske får drivtelling	0
Observerert i drivtelling	2
Minimum innsig til elv	2
Uttaksfiske etter drivtelling	1
Uttak utover observerert fisk i drivtelling	0
Minimum antall i gytebestand	1