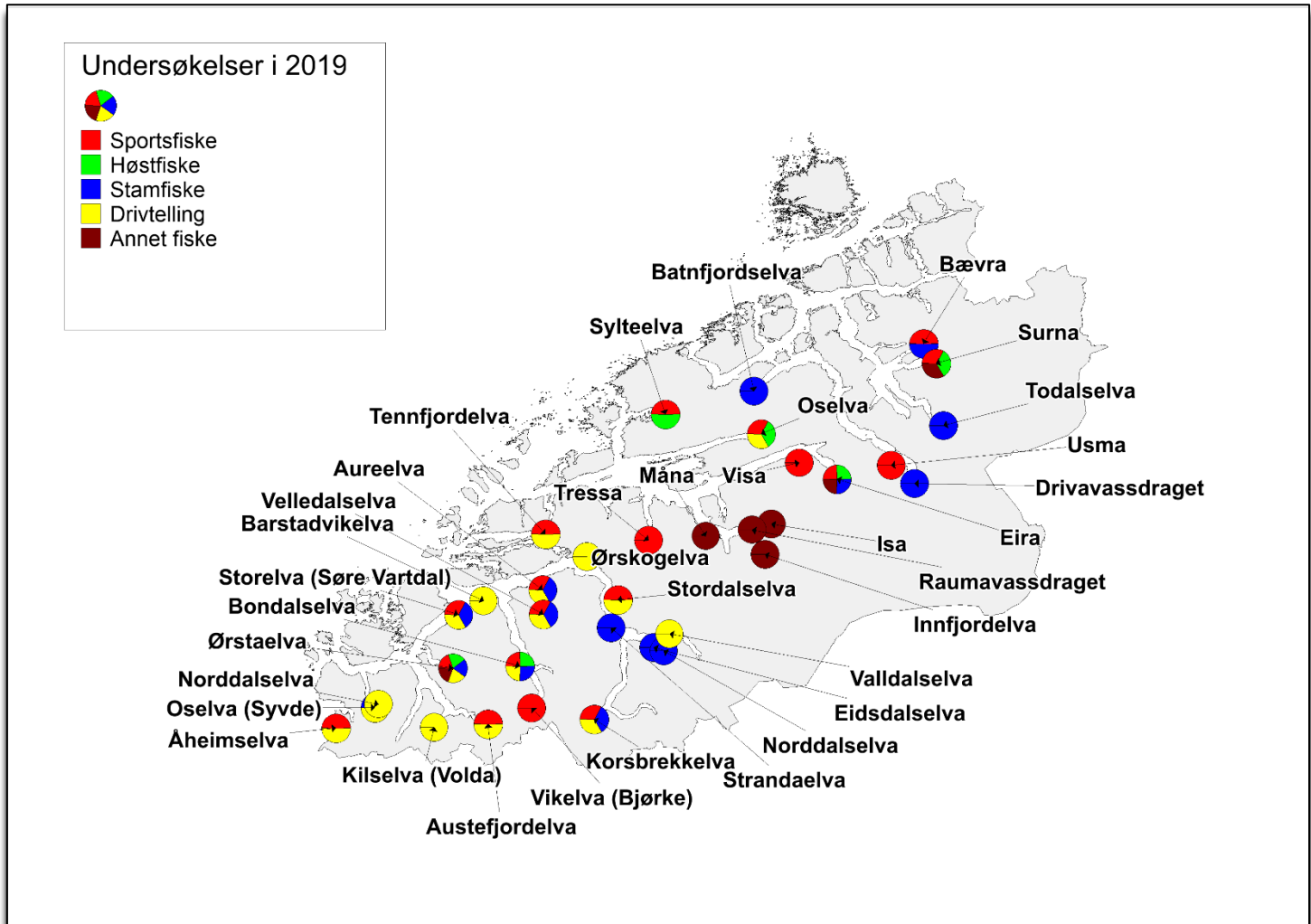


Møre og Romsdal



Vassdragsvise grunnlagsdata

I vedleggsrapportene presenterer vi det komplette datamaterialet som er brukt for vurderingen av innslaget rømt oppdrettslaks i vassdragene. Vi presenterer her resultatet av ulike undersøkelser både grafisk og i tabellform, med vurdering av kvaliteten til de ulike undersøkelsene. Vi har også inkludert beskrivelse av vassdrag hvor vi vurderer datagrunnlaget til å være for begrenset til å klassifisere innslaget rømt laks. Disse vassdragene er dermed ikke inkludert i analysene presentert i hovedrapporten.

De vassdragsvise rapportene åpner med en grafisk framstilling av resultatene.

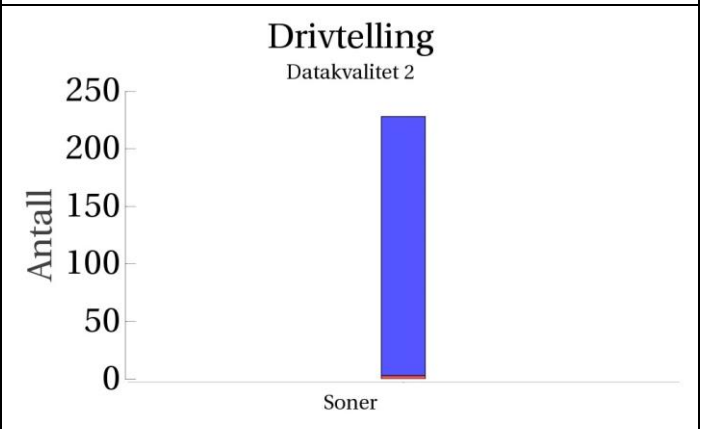
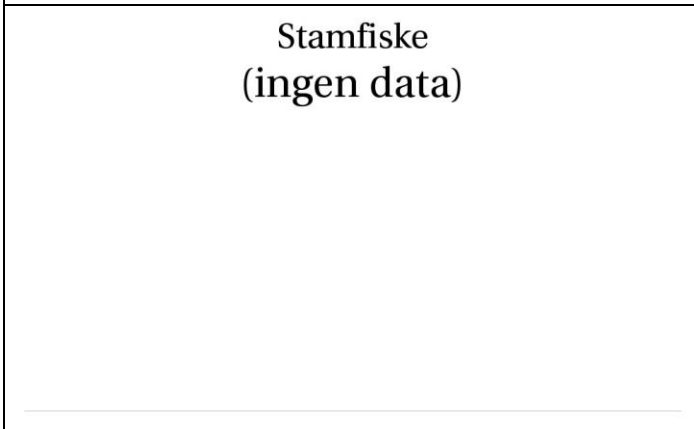
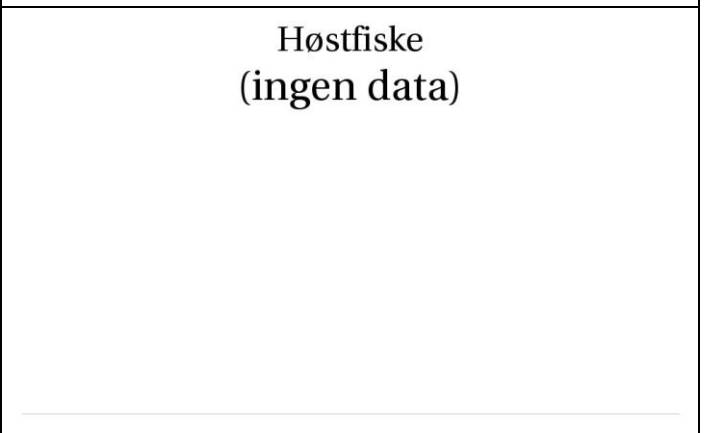
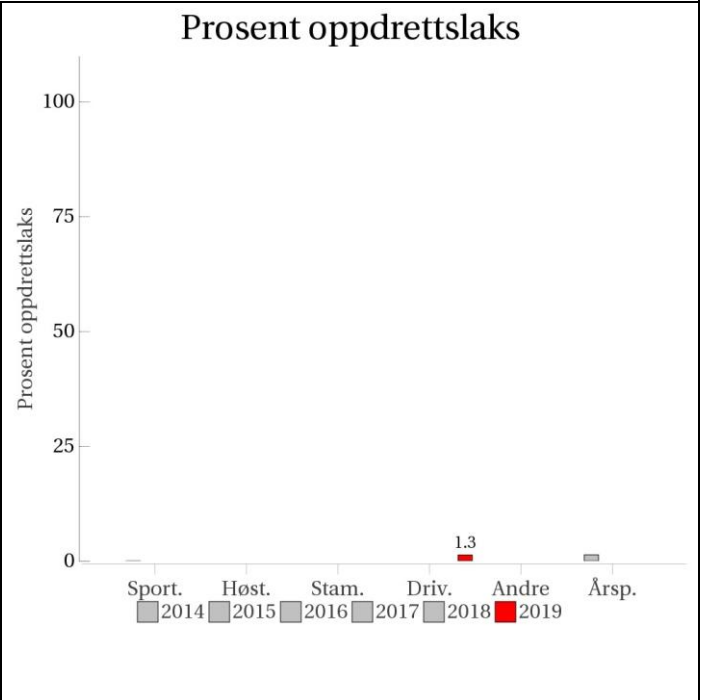
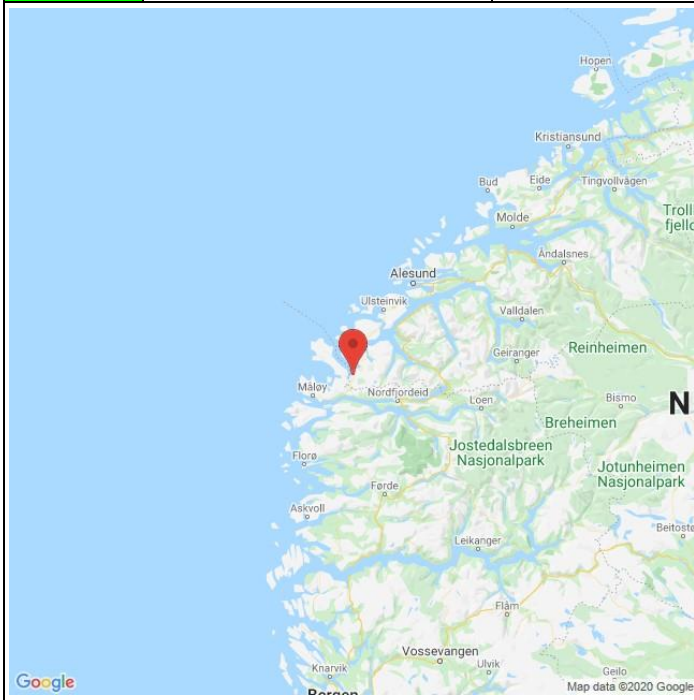
Figuren øverst til høyre viser oppsummering av prosent oppdrettslaks i forhold til total mengde laks analysert for de forskjellige metodene i vassdraget. Årsprosent blir beregnet ut fra andel rømt oppdrettslaks i sportsfiske og/eller høstfiske, og blir eventuelt supplert med data fra stamfisket. I sistnevnte tilfelle framgår det av fotnote. ID-nummer på vassdraget (NVE-nummer) blir oppgitt i tillegg til navn på vassdraget. I øverste venstre hjørne blir vår klassifisering av vassdraget, med tanke på innslag av rømt oppdrettslaks gitt med fargekoder og tekst, samt en kort begrunnelse for klassifiseringen. De fire neste figurene viser antall laks i de ulike kategoriene (Oppdrett, Utsatt/oppdrett, etc.) fanget i hver sone i vassdraget og per prøvetype, samt en vurdering av kvaliteten på datamaterialet. Dersom det ikke står sonenummer under en søyle, betyr det at sonetilhørighet er ukjent, dvs. fangststed er ikke oppgitt for disse individene. Etter figursiden som presenterer hvert vassdrag blir vassdraget beskrevet nærmere i form av en tabell med basisinformasjon om vassdraget og deretter et kart over de ulike sonene fangsten er tatt i. I elver hvor det ikke er definert soner viser kartet lakseførende strekning. Deretter blir de ulike fiskeriene beskrevet og kvaliteten på datamaterialet vurdert, etterfulgt av tabeller med resultat fra de ulike fiskeriene, og opplysninger om uttak av rømt oppdrettslaks fra vassdraget. Kvalitet/omfang av datamaterialet (Datakvalitet) for de ulike prøvetypene blir gitt på en skala fra 1 til 4 (1=svært god, 2=god, 3=moderat og 4=dårlig). Prøver med datakvalitet=4 blir vist her, men er ikke benyttet i videre analyser. Den totale datakvaliteten bygger igjen på en rekke underkriterier. Hver av disse får også en kvalitetsvurdering fra 1-4 og gir grunnlag for den omforente vurdering av kvalitet/dataomfang for vassdraget totalt sett som blir presentert i rapporten.

Underkriteriene vi har brukt er:

- Fordeling av prøvene på soner (gjelder drivtelling, høstfiske og stamfiske)
- Størrelse på prøvematerialet (N: 1= 100+, 2= 50-99, 3= 20-49, 4=<20)
- Sortert eller usortert materiale (gjelder stamfiske; kvalitet=1 eller 2 tilsier at prøvene kan inngå i beregning av årsprosent, som høstfiske)
- Andel av fangsten i sportsfisket som er avlivet (ikke gjenutsatt) (% avlivet: 1= > 90 %, 2= 70-89%, 3: 50-69%, 4= <50 %)
- Andel av den avlivede fangsten som er undersøkt (lest skjell) (% av avlivet: 1= over 50 %, 2= 20-49%, 3= 5-19%, 4 = < 5%)

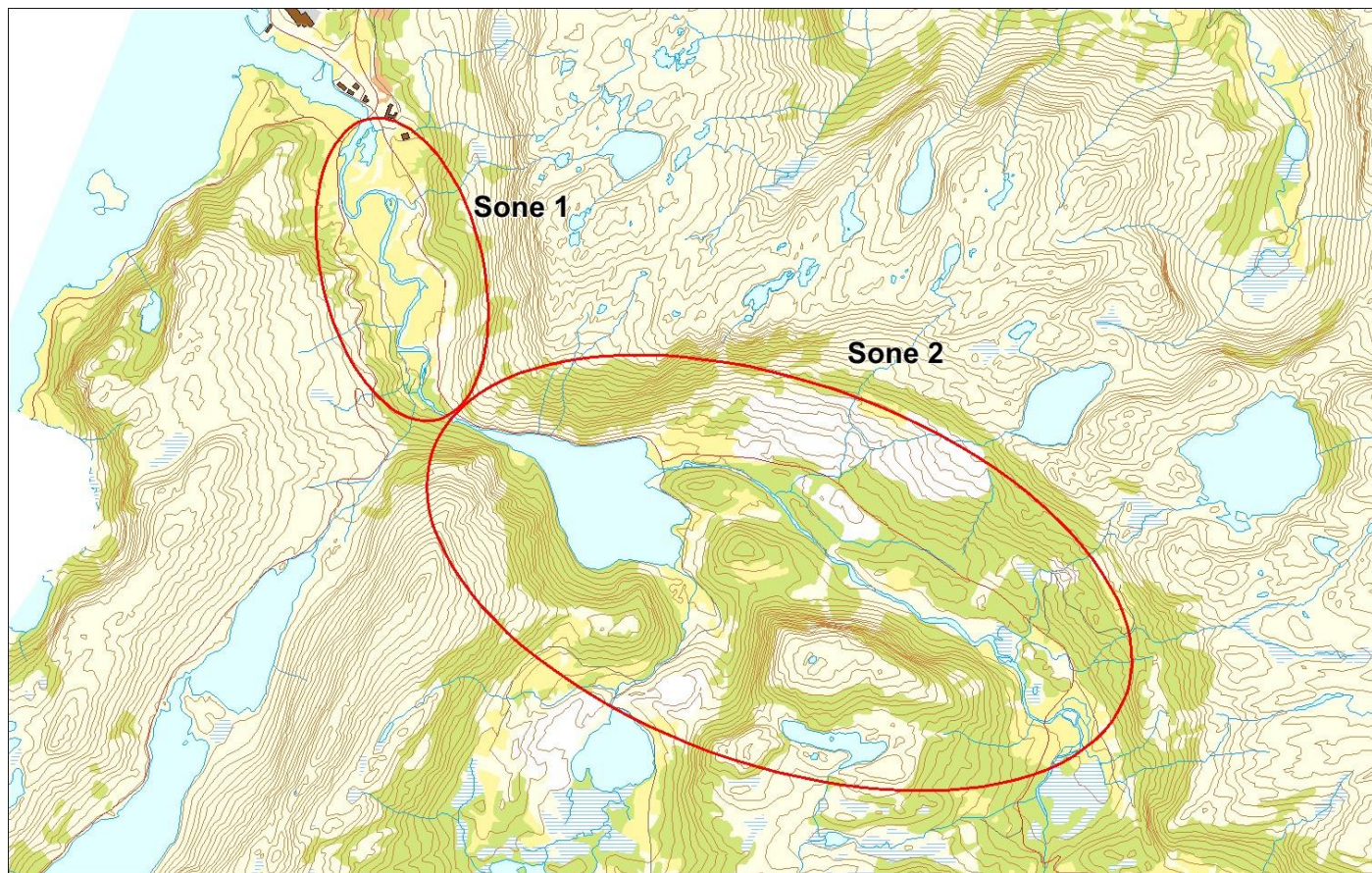
092.Z Åheimselva

	Innslag/begrunnelse: 1, lavt	En prøve fra sportsfisket, <1 % av avlivet fangst, litt gjenutsetting, lav representativitet. Lav vannføring og god sikt under drivtelling viste lavt innslag.
--	--	--



■ Oppdrett
 ■ Vill
 ■ Utsatt/oppdrett
 ■ Usikker
 ■ Utsatt
 ■ Vill/utsatt

Utløpskommune	Vanylven
Anadrome innsjøer	Ja
Anadrom strekning (km)	8.4
Reguleringer	
Kultivering	Nei
Fangst sportsfiske (antall) 2019	414
Gytebestandsmål (kg hunnfisk)	468



Sportsfiske

Vurdering av sportsfiske

Ansvarlig institusjon	Rådgivende Biologer
Fisketid	01.6 - 31.8
Fangstbegrensning	Midtsesongevaluering.
Fangst sportsfiske (antall) 2019	414
% avlivet	93.5
Redskap	Stang
Datakvalitet	4, dårlig
Begrunnelse	En prøve, <1 % av avlivet fangst, litt gjenutsetting, usikker representativitet

Resultat

Antall laks av ulikt opphav (Vill, utsatt, oppdrett og ikke lesbar) og andel oppdrettslaks i de ulike sonene

Sone	Oppdrett	Utsatt	Utsatt/ oppdrett	Vill/utsatt	Ikke lesbar	Vill	Totalt	% oppdrett
Ukjent	0	0	0	0	0	1	1	0
Total	0	0	0	0	0	1	1	0

Høstfiske

Det ble ikke gjennomført høstfiske i 2019.

Stamfiske

Det ble ikke gjennomført stamfiske i 2019.

DrivtellingVurdering av drivtelling

Ansvarlig/utførende institusjon	Rådgivende Biologer AS
Undersøkt elvestrekning	Hovedelven + nederste 4,5 km i GUSDALSELVA
Datakvalitet	2, god
Begrunnelse	Lav vannføring, ok sikt.

Resultat

Antall laks av ulikt opphav (Vill og oppdrett) og andel oppdrettslaks i de ulike sonene

Sone	Dato	Villaks	Oppdrett	Totalt	% oppdrettslaks
Ukjent	07.10	225	3	228	1.3
Total		225	3	228	1.3

UttaksfiskeResultat

Antall laks av ulikt opphav (Vill, utsatt, oppdrett og ikke lesbar) og andel oppdrettslaks i de ulike sonene

Sone	Oppdrett	Utsatt	Utsatt/ oppdrett	Vill/utsatt	Ikke lesbar	Vill	Totalt	% oppdrett
1	0	0	1	0	0	0	1	0
Total	0	0	1	0	0	0	1	0

Annet fiske

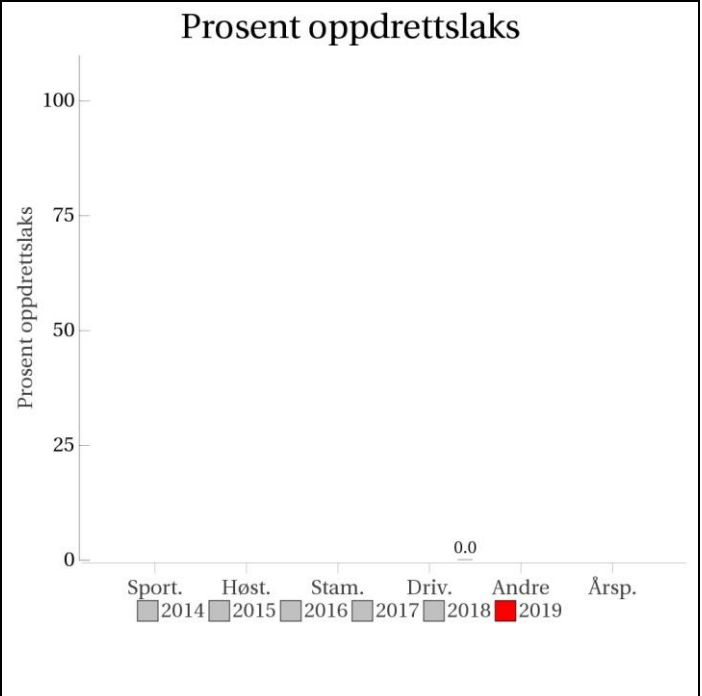
Det foreligger ikke prøver fra annet fiske i 2019.

Uttak og observasjon av rømt oppdrettslaks

Uttak/observasjon	Antall oppdrettslaks
Tatt ut i sportsfiske	0
Tatt ut i overvåkningsfiske	0
Tatt ut i uttaksfiske får drivtelling	0
Observerert i drivtelling	3
Minimum innsig til elv	3
Uttaksfiske etter drivtelling	0
Uttak utover observerert fisk i drivtelling	0
Minimum antall i gytebestand	3

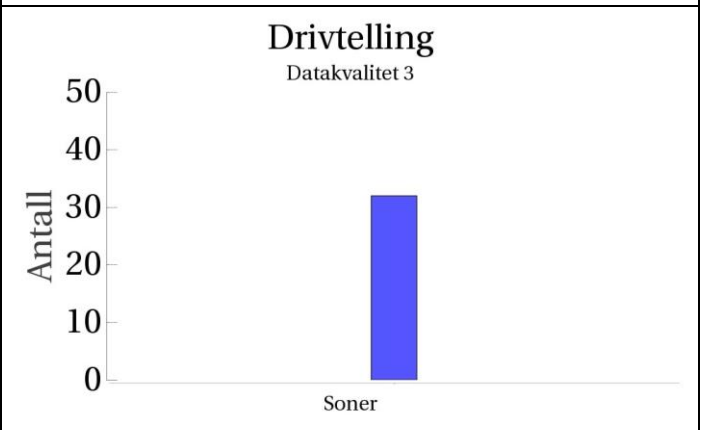
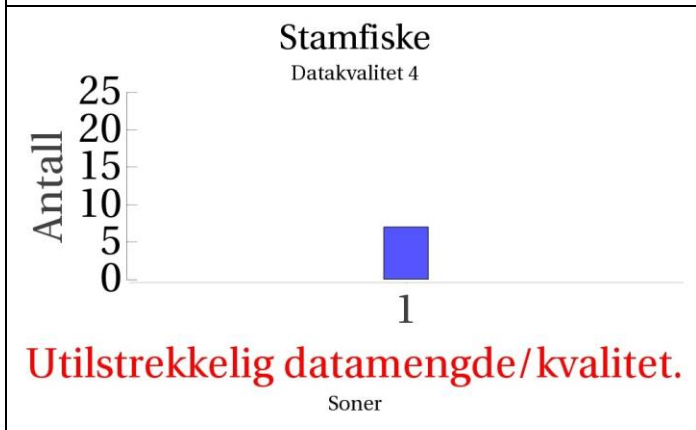
093.2Z Oselva (Syvde)

	Innslag/begrunnelse: 1, lavt	Få prøver fra stamfisket, men kun villaks. Ingen laks observert nedstrøms innsjøen ved drivtelling. En del laks, og eventuelt oppdrettslaks, kan ha stått i innsjøen. Telling utført en stund før laksens gyttetid. Gode observasjonsforhold i Saurdalselva; litt dårlig sikt nedstrøms innsjøen.
--	--	---



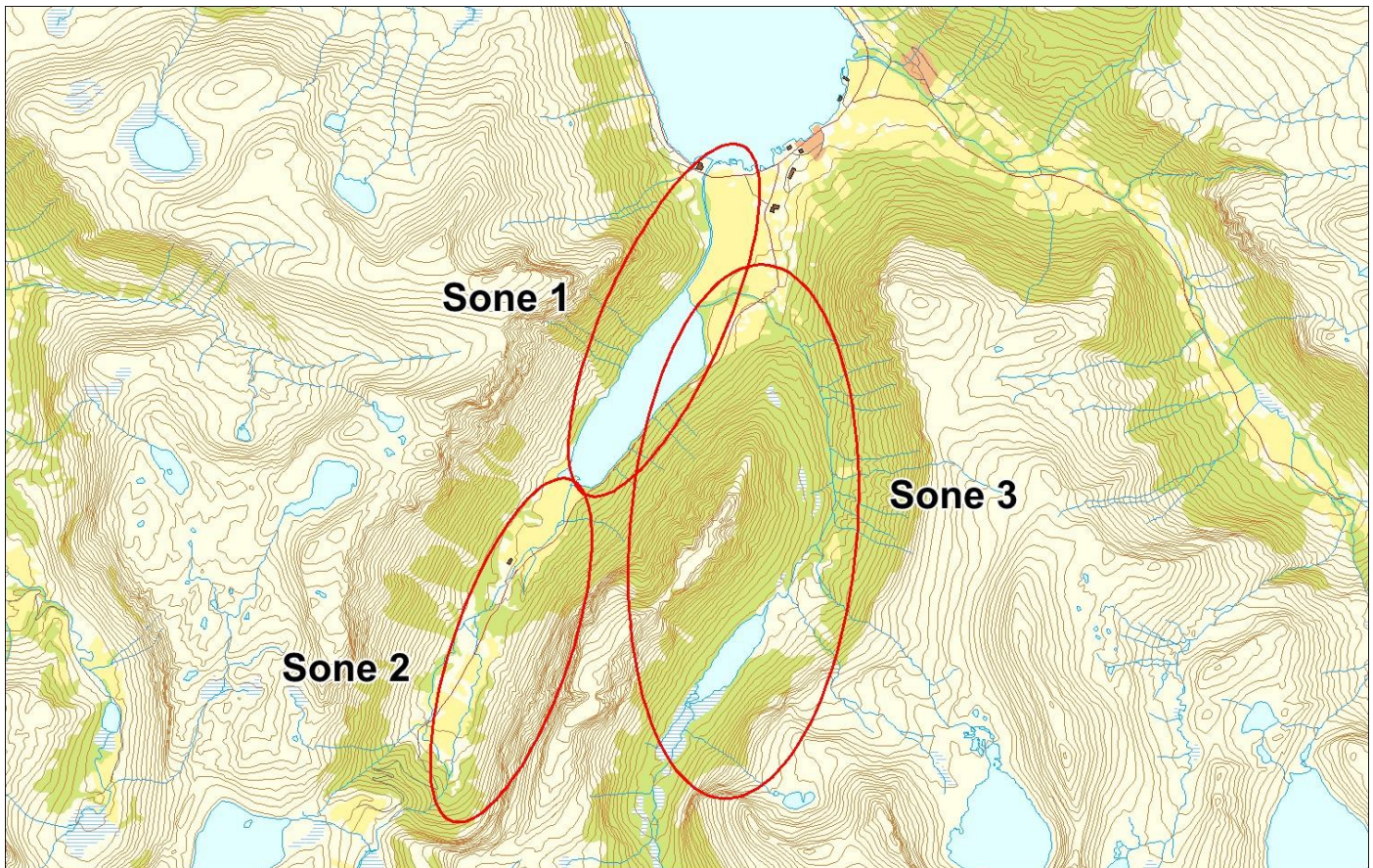
**Sportsfiske
(ingen data)**

**Høstfiske
(ingen data)**



■ Oppdrett
 ■ Vill
 ■ Utsatt/oppdrett
 ■ Usikker
 ■ Utsatt
 ■ Vill/utsatt

Utløpskommune	Vanylven
Anadrome innsjøer	Ja
Anadrom strekning (km)	6.3
Reguleringer	
Kultivering	Ja
Fangst sportsfiske (antall) 2019	4
Gytebestandsmål (kg hunnfisk)	173



Sportsfiske

Det foreligger ikke prøver fra sportsfisket i 2019.

Høstfiske

Det ble ikke gjennomført høstfiske i 2019.

Stamfiske

Vurdering av stamfiske

Ansvarlig institusjon	Veterinærinstituttet
Fisketid	
Samarbeidspartner	
Sortert materiale	
Redskap	Not
Datakvalitet	4, dårlig
Begrunnelse	Vurder til 4 grunnet under 20 prøver

Resultat

Antall laks av ulikt opphav (Vill, utsatt, oppdrett og ikke lesbar) og andel oppdrettslaks i de ulike sonene

Sone	Oppdrett	Utsatt	Utsatt/ oppdrett	Vill/utsatt	Ikke lesbar	Vill	Totalt	% oppdrett
1	0	0	0	0	0	7	7	0
Total	0	0	0	0	0	7	7	0

Drivtelling

Vurdering av drivtelling

Ansvarlig/utførende institusjon	Rådgivende Biologer AS
Undersøkt elvestrekning	Hovedelven + Saurdalselva
Datakvalitet	3, moderat
Begrunnelse	Ingen laks observert nedstrøms innsjøen. En del laks, og eventuelt oppdrettslaks, kan ha stått i innsjøen. Telling utført en stund før laksens gytetid. Gode observasjonsforhold i Saurdalselva; litt dårlig sikt nedstrøms innsjøen.

Resultat

Antall laks av ulikt opphav (Vill og oppdrett) og andel oppdrettslaks i de ulike sonene

Sone	Dato	Villaks	Oppdrett	Totalt	% oppdrettslaks
Ukjent	07.10	32	0	32	0
Total		32	0	32	0

Uttaksfiske

Det foreligger ikke prøver fra uttaksfiske i 2019.



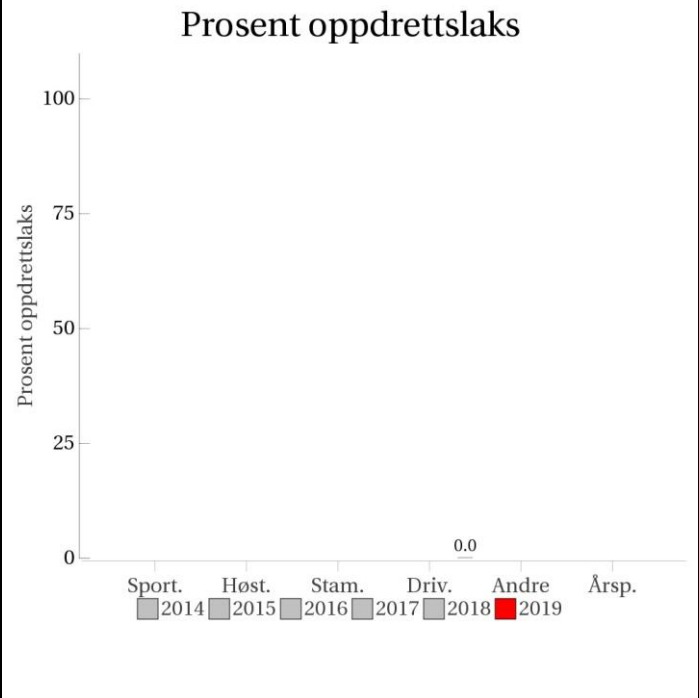
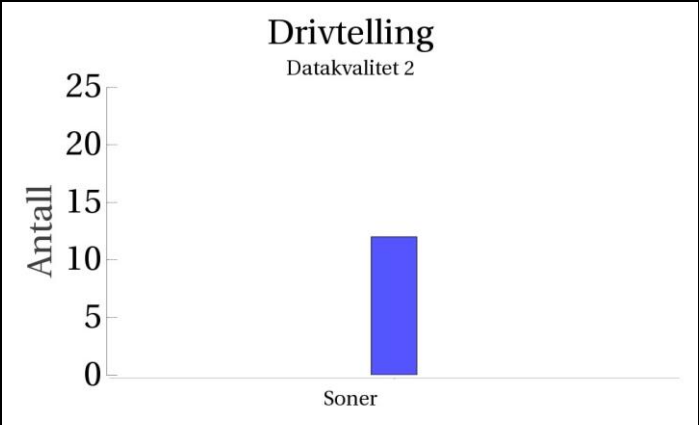
Annet fiske

Det foreligger ikke prøver fra annet fiske i 2019.

Uttak og observasjon av rømt oppdrettslaks

Uttak/observasjon	Antall oppdrettslaks
Tatt ut i sportsfiske	0
Tatt ut i overvåkningsfiske	0
Tatt ut i uttaksfiske får drivtelling	0
Observerert i drivtelling	0
Minimum innsig til elv	0
Uttaksfiske etter drivtelling	0
Uttak utover observerert fisk i drivtelling	0
Minimum antall i gytebestand	0

093.3Z Norddalselva

	<p>Innslag/begrunnelse: 1, lavt</p>	<p>Brukbar sikt ved drivtelling, men mye bobler og litt høy vannføring.</p>													
		<p>Prosent oppdrettslaks</p>  <table border="1"> <thead> <tr> <th>År</th> <th>Prosent oppdrettslaks</th> </tr> </thead> <tbody> <tr><td>2014</td><td>0.0</td></tr> <tr><td>2015</td><td>0.0</td></tr> <tr><td>2016</td><td>0.0</td></tr> <tr><td>2017</td><td>0.0</td></tr> <tr><td>2018</td><td>0.0</td></tr> <tr><td>2019</td><td>0.0</td></tr> </tbody> </table>	År	Prosent oppdrettslaks	2014	0.0	2015	0.0	2016	0.0	2017	0.0	2018	0.0	2019
År	Prosent oppdrettslaks														
2014	0.0														
2015	0.0														
2016	0.0														
2017	0.0														
2018	0.0														
2019	0.0														
<p>Sportsfiske (ingen data)</p>		<p>Høstfiske (ingen data)</p>													
<p>Stamfiske (ingen data)</p>		<p>Drivtelling Datakvalitet 2</p>  <table border="1"> <thead> <tr> <th>Soner</th> <th>Antall</th> </tr> </thead> <tbody> <tr><td>Soner</td><td>12</td></tr> </tbody> </table>	Soner	Antall	Soner	12									
Soner	Antall														
Soner	12														

■ Oppdrett
 ■ Vill
 ■ Utsatt/oppdrett
 ■ Usikker
 ■ Utsatt
 ■ Vill/utsatt

Utløpskommune	Vanylven
Anadrome innsjøer	Nei
Anadrom strekning (km)	1.4
Reguleringer	
Kultivering	
Fangst sportsfiske (antall) 2019	0
Gytebestandsmål (kg hunnfisk)	32

Sportsfiske

Det foreligger ikke prøver fra sportsfisket i 2019.

Høstfiske

Det ble ikke gjennomført høstfiske i 2019.

Stamfiske

Det ble ikke gjennomført stamfiske i 2019.

Drivtelling

Vurdering av drivtelling

Ansvarlig/utførende institusjon	Rådgivende Biologer AS
Undersøkt elvestrekning	Hele vassdraget
Datakvalitet	2, god
Begrunnelse	Brukbar sikt, men mye bobler og litt mye vann.

Resultat

Antall laks av ulikt opphav (Vill og oppdrett) og andel oppdrettslaks i de ulike sonene

Sone	Dato	Villaks	Oppdrett	Totalt	% oppdrettslaks
Ukjent	15.10	12	0	12	0
Total		12	0	12	0

Uttaksfiske

Det foreligger ikke prøver fra uttaksfiske i 2019.

Annet fiske

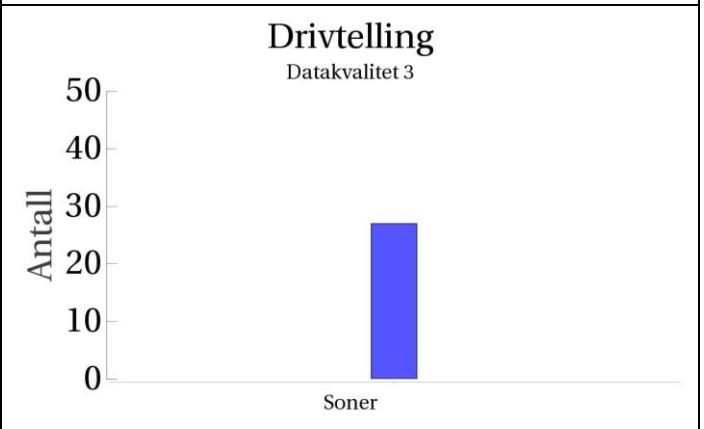
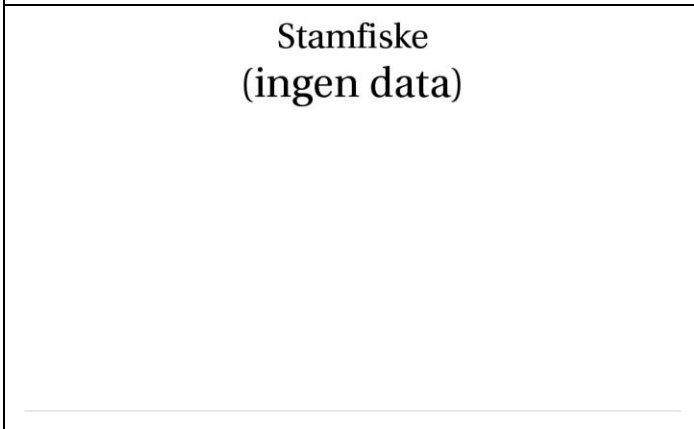
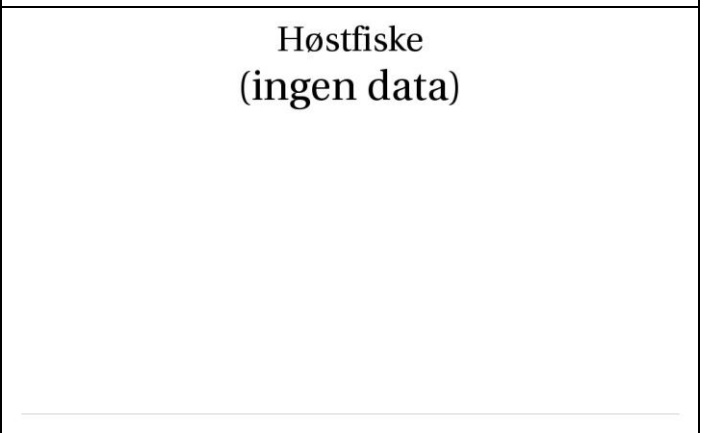
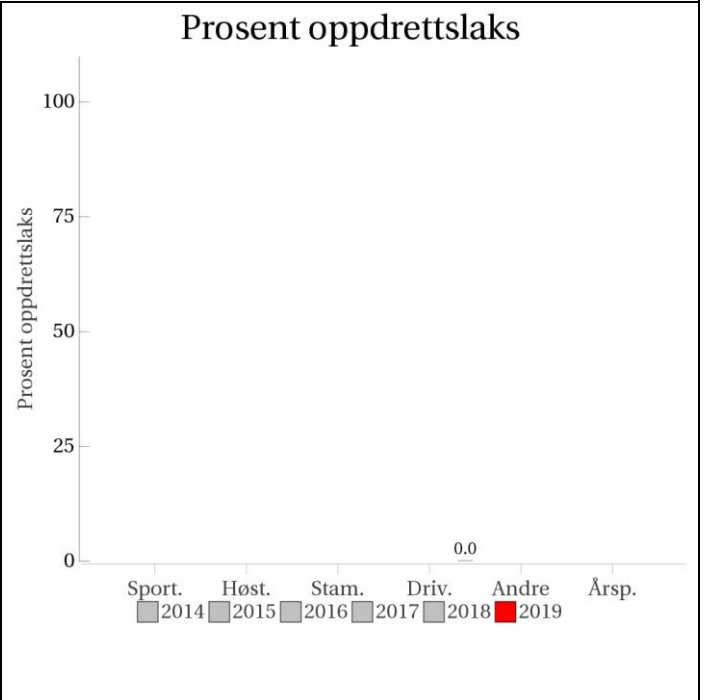
Det foreligger ikke prøver fra annet fiske i 2019.

Uttak og observasjon av rømt oppdrettslaks

Uttak/observasjon	Antall oppdrettslaks
Tatt ut i sportsfiske	0
Tatt ut i overvåkningsfiske	0
Tatt ut i uttaksfiske får drivtelling	0
Observert i drivtelling	0
Minimum innsig til elv	0
Uttaksfiske etter drivtelling	0
Uttak utover observert fisk i drivtelling	0
Minimum antall i gytebestand	0

094.4Z Austefjordelva

	Innslag/begrunnelse: 2, middels	Få prøver fra sportsfisket. Fine forhold ved drivtelling, men kun fra Storevatnet og ned. 3 oppdrett i munningen. Innslaget settes til middels.
--	---	---



■ Oppdrett
 ■ Vill
 ■ Utsatt/oppdrett
 ■ Usikker
 ■ Utsatt
 ■ Vill/utsatt

Utløpskommune	Volda
Anadrome innsjøer	Nei
Anadrom strekning (km)	6.9
Reguleringer	
Kultivering	Nei
Fangst sportsfiske (antall) 2019	21
Gytebestandsmål (kg hunnfisk)	233

Sportsfiske

Vurdering av sportsfiske

Ansvarlig institusjon	Rådgivende Biologer
Fisketid	15.6 - 15.8
Fangstbegrensning	Ingen.
Fangst sportsfiske (antall) 2019	21
% avlivet	100
Redskap	Stang
Datakvalitet	4, dårlig
Begrunnelse	Få prøver, 19 % av avlivet fangst, ingen gjenutsetting, usikker representativitet

Resultat

Antall laks av ulikt opphav (Vill, utsatt, oppdrett og ikke lesbar) og andel oppdrettslaks i de ulike sonene

Sone	Oppdrett	Utsatt	Utsatt/ oppdrett	Vill/utsatt	Ikke lesbar	Vill	Totalt	% oppdrett
Ukjent	1	0	0	0	0	3	4	25
Total	1	0	0	0	0	3	4	25

Høstfiske

Det ble ikke gjennomført høstfiske i 2019.

Stamfiske

Det ble ikke gjennomført stamfiske i 2019.

Drivtelling

Vurdering av drivtelling

Ansvarlig/utførende institusjon	FVB/SNA
Undersøkt elvestrekning	Storevatnet- sjøen
Datakvalitet	3, moderat
Begrunnelse	Fine forhold, men kun fra Storevatnet og ned. 3 oppdrett i munningen.

Resultat

Antall laks av ulikt opphav (Vill og oppdrett) og andel oppdrettslaks i de ulike sonene

Sone	Dato	Villaks	Oppdrett	Totalt	% oppdrettslaks
Ukjent	06.11	27	0	27	0
Total		27	0	27	0

Uttaksfiske

Det foreligger ikke prøver fra uttaksfiske i 2019.


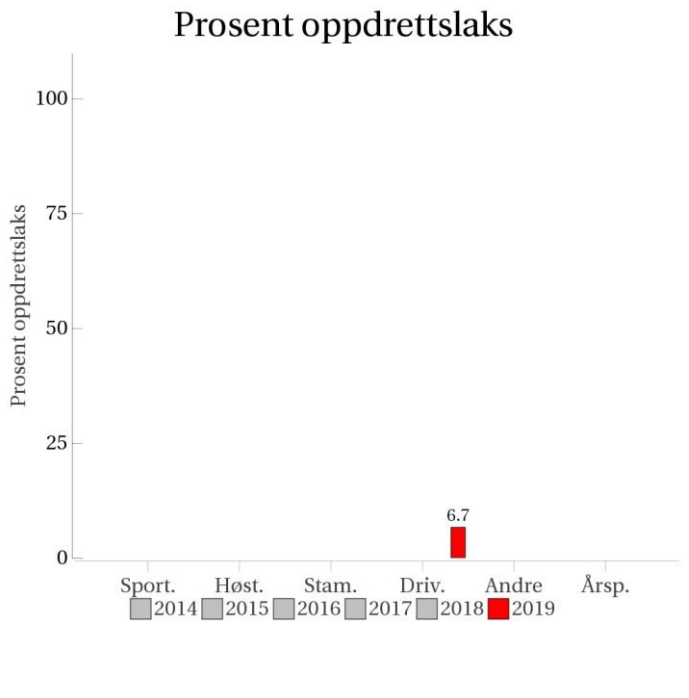
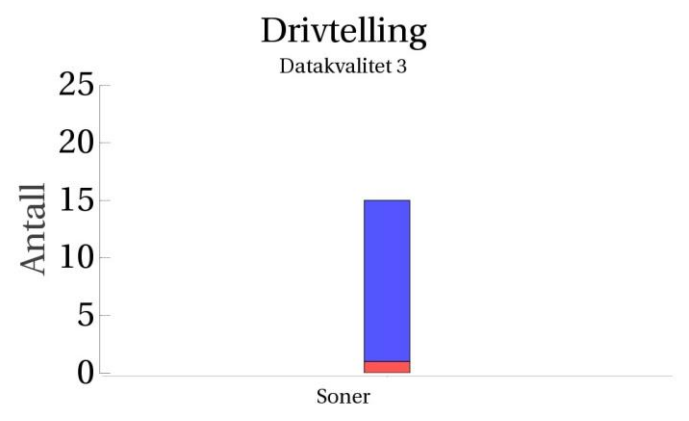
Annet fiske

Det foreligger ikke prøver fra annet fiske i 2019.

Uttak og observasjon av rømt oppdrettslaks

Uttak/observasjon	Antall oppdrettslaks
Tatt ut i sportsfiske	1
Tatt ut i overvåkningsfiske	0
Tatt ut i uttaksfiske får drivtelling	0
Observervert i drivtelling	0
Minimum innsig til elv	1
Uttaksfiske etter drivtelling	0
Uttak utover observert fisk i drivtelling	0
Minimum antall i gytebestand	0

094.Z Kilselva (Volda)

	Innslag/begrunnelse: 2, middels	God sikt ved drivtelling, men ikke hele vassdraget undersøkt, innsjøer.																																																	
		<h3>Prosent oppdrettslaks</h3>  <table border="1"> <caption>Data for Prosent oppdrettslaks</caption> <thead> <tr> <th>Kategori</th> <th>2014</th> <th>2015</th> <th>2016</th> <th>2017</th> <th>2018</th> <th>2019</th> </tr> </thead> <tbody> <tr> <td>Sport.</td> <td>0</td> <td>0</td> <td>0</td> <td>0</td> <td>0</td> <td>0</td> </tr> <tr> <td>Høst.</td> <td>0</td> <td>0</td> <td>0</td> <td>0</td> <td>0</td> <td>0</td> </tr> <tr> <td>Stam.</td> <td>0</td> <td>0</td> <td>0</td> <td>0</td> <td>0</td> <td>0</td> </tr> <tr> <td>Driv.</td> <td>0</td> <td>0</td> <td>0</td> <td>0</td> <td>0</td> <td>6.7</td> </tr> <tr> <td>Andre</td> <td>0</td> <td>0</td> <td>0</td> <td>0</td> <td>0</td> <td>0</td> </tr> <tr> <td>Årsp.</td> <td>0</td> <td>0</td> <td>0</td> <td>0</td> <td>0</td> <td>0</td> </tr> </tbody> </table>	Kategori	2014	2015	2016	2017	2018	2019	Sport.	0	0	0	0	0	0	Høst.	0	0	0	0	0	0	Stam.	0	0	0	0	0	0	Driv.	0	0	0	0	0	6.7	Andre	0	0	0	0	0	0	Årsp.	0	0	0	0	0	0
Kategori	2014	2015	2016	2017	2018	2019																																													
Sport.	0	0	0	0	0	0																																													
Høst.	0	0	0	0	0	0																																													
Stam.	0	0	0	0	0	0																																													
Driv.	0	0	0	0	0	6.7																																													
Andre	0	0	0	0	0	0																																													
Årsp.	0	0	0	0	0	0																																													
Sportsfiske (ingen data)		Høstfiske (ingen data)																																																	
Stamfiske (ingen data)		<h3>Drivtelling</h3> Datakvalitet 3  <table border="1"> <caption>Data for Drivtelling</caption> <thead> <tr> <th>Soner</th> <th>Oppdrett</th> <th>Vill</th> </tr> </thead> <tbody> <tr> <td>Soner</td> <td>1</td> <td>14</td> </tr> </tbody> </table>	Soner	Oppdrett	Vill	Soner	1	14																																											
Soner	Oppdrett	Vill																																																	
Soner	1	14																																																	

■ Oppdrett
 ■ Vill
 ■ Utsatt/oppdrett
 ■ Usikker
 ■ Utsatt
 ■ Vill/utsatt

Utløpskommune	Volda
Anadrome innsjøer	Nei
Anadrom strekning (km)	7.9
Reguleringer	
Kultivering	
Fangst sportsfiske (antall) 2019	15
Gytebestandsmål (kg hunnfisk)	121

Sportsfiske

Det foreligger ikke prøver fra sportsfisket i 2019.

Høstfiske

Det ble ikke gjennomført høstfiske i 2019.

Stamfiske

Det ble ikke gjennomført stamfiske i 2019.

Drivtelling

Vurdering av drivtelling

Ansvarlig/utførende institusjon	FVB/SNA
Undersøkt elvestrekning	Midvatnet -sjøen
Datakvalitet	3, moderat
Begrunnelse	God sikt, men ikke hele vassdraget men innsjøer

Resultat

Antall laks av ulikt opphav (Vill og oppdrett) og andel oppdrettslaks i de ulike sonene

Sone	Dato	Villaks	Oppdrett	Totalt	% oppdrettslaks
Ukjent	06.11	14	1	15	6.7
Total		14	1	15	6.7

Uttaksfiske

Det foreligger ikke prøver fra uttaksfiske i 2019.

Annet fiske

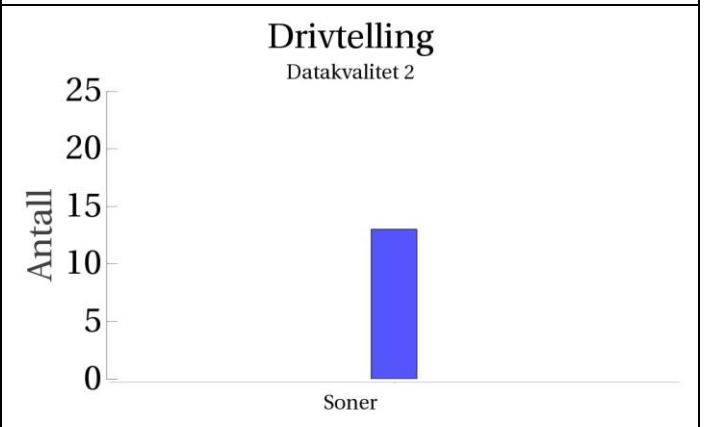
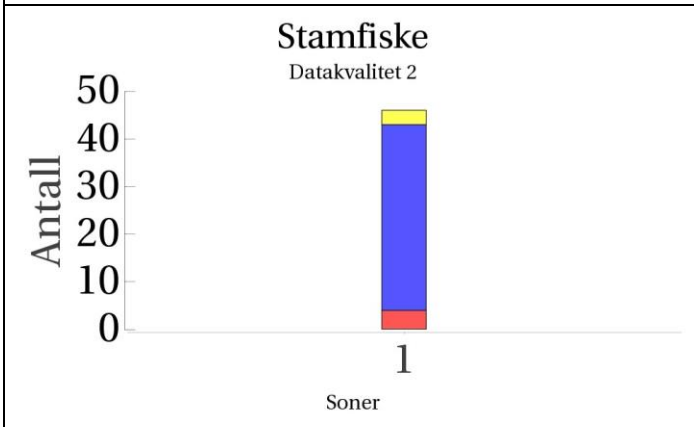
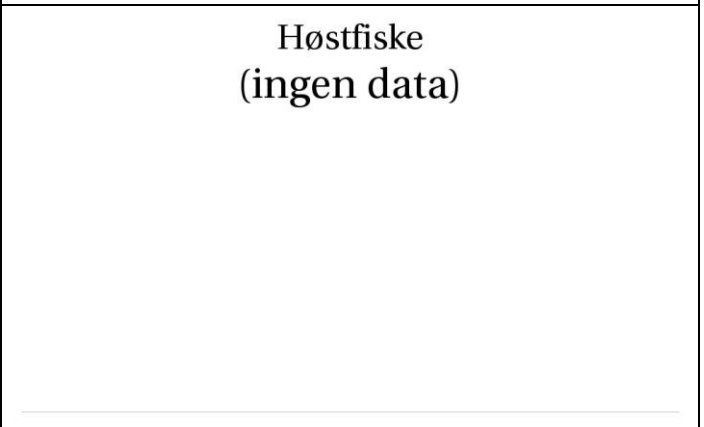
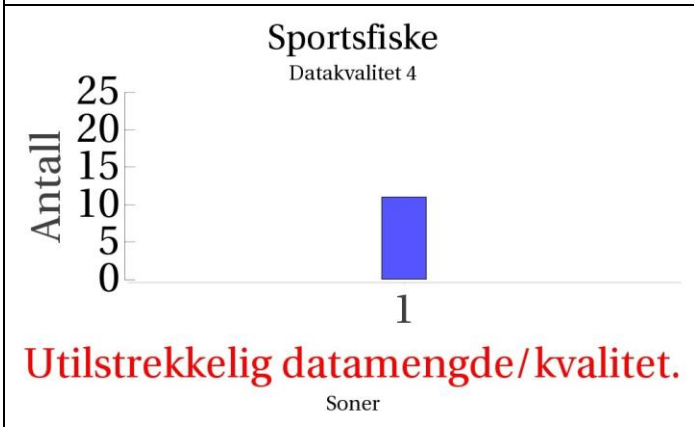
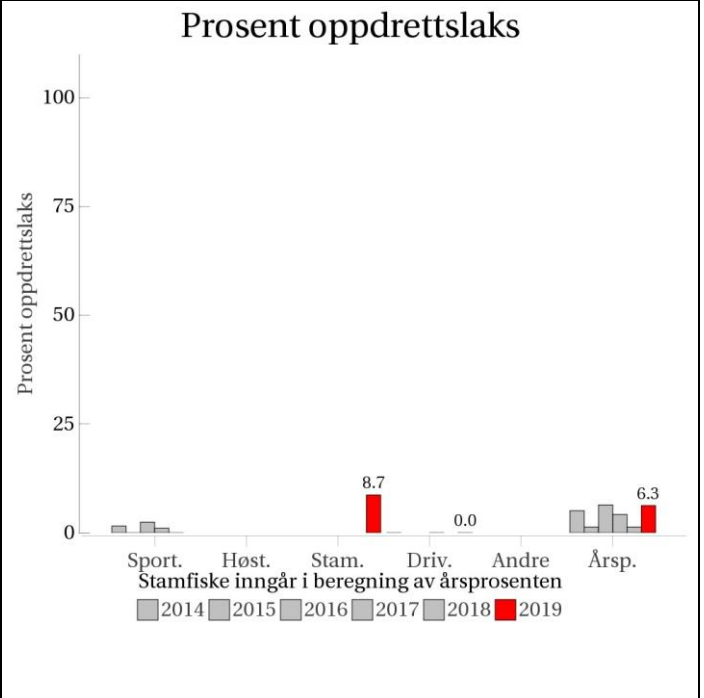
Det foreligger ikke prøver fra annet fiske i 2019.

Uttak og observasjon av rømt oppdrettslaks

Uttak/observasjon	Antall oppdrettslaks
Tatt ut i sportsfiske	0
Tatt ut i overvåkningsfiske	0
Tatt ut i uttaksfiske får drivtelling	0
Observert i drivtelling	1
Minimum innsig til elv	1
Uttaksfiske etter drivtelling	0
Uttak utover observert fisk i drivtelling	0
Minimum antall i gytebestand	1

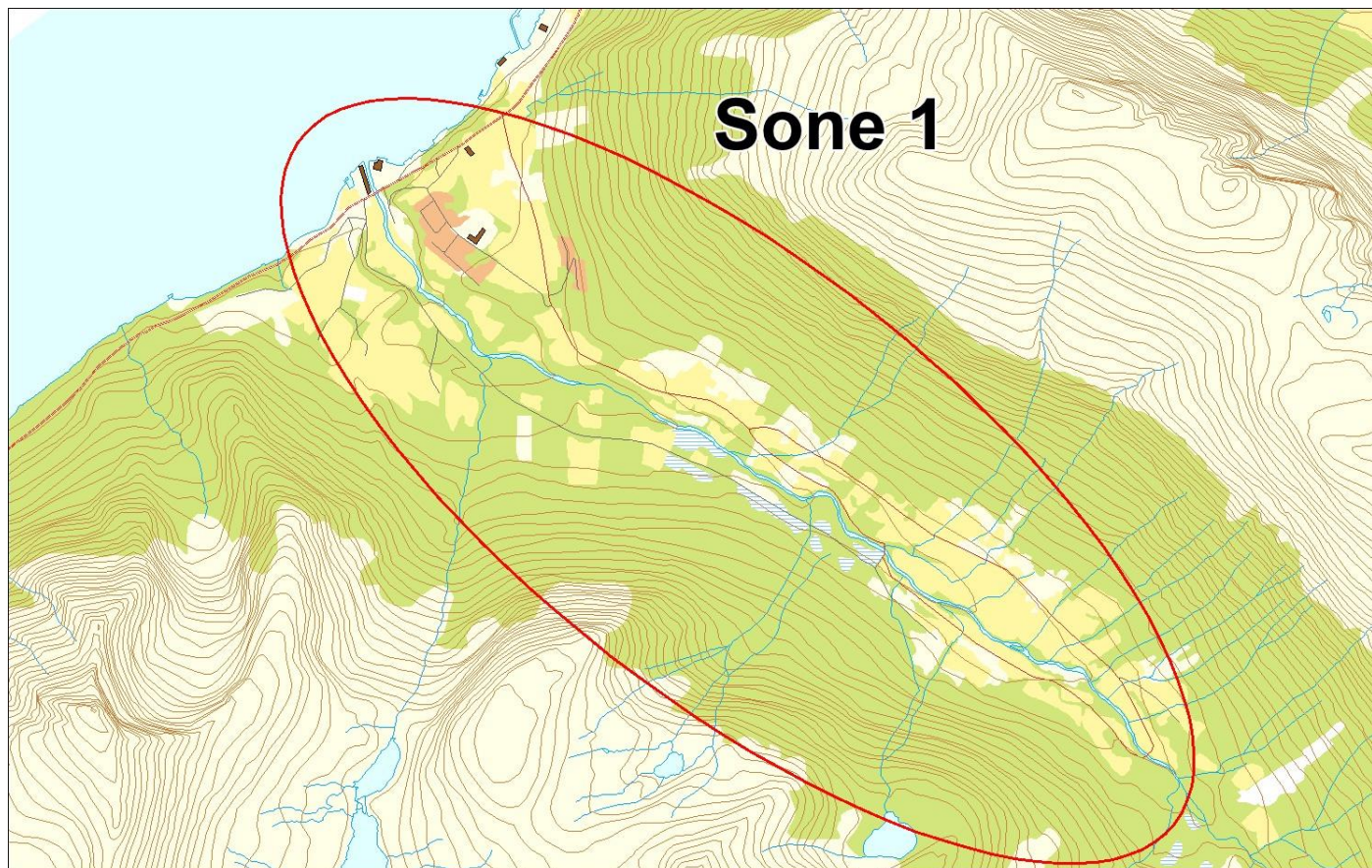
095.3Z Storelva (Søre Vartdal)

Innslag/begrunnelse: 2, middels	>20 prøver fra sportsfisket, men kun villaks. Lavt antall prøver fra stamfisket, men sikker representativitet. Lav vannføring, god sikt, gode observasjonsforhold, men noen uker før gytetiden.
------------------------------------	---



■ Oppdrett
 ■ Vill
 ■ Utsatt/oppdrett
 ■ Usikker
 ■ Utsatt
 ■ Vill/utsatt

Utløpskommune	Ørsta
Anadrome innsjøer	Nei
Anadrom strekning (km)	5.3
Reguleringer	
Kultivering	Nei
Fangst sportsfiske (antall) 2019	12
Gytebestandsmål (kg hunnfisk)	324



Sportsfiske

Vurdering av sportsfiske

Ansvarlig institusjon	Veterinærinstituttet
Fisketid	
Fangstbegrensning	
Fangst sportsfiske (antall) 2019	12
% avlivet	
Redskap	Stang
Datakvalitet	4, dårlig
Begrunnelse	Vurder til 4 grunnet under 20 prøver

Resultat

Antall laks av ulikt opphav (Vill, utsatt, oppdrett og ikke lesbar) og andel oppdrettslaks i de ulike sonene

Sone	Oppdrett	Utsatt	Utsatt/ oppdrett	Vill/utsatt	Ikke lesbar	Vill	Totalt	% oppdrett
1	0	0	0	0	0	11	11	0
Total	0	0	0	0	0	11	11	0

Høstfiske

Det ble ikke gjennomført høstfiske i 2019.

StamfiskeVurdering av stamfiske

Ansvarlig institusjon	Veterinærinstituttet
Fisketid	
Samarbeidspartner	
Sortert materiale	Nei
Redskap	
Datakvalitet	2, god
Begrunnelse	Lavt antall prøver, sikker representativitet

Resultat

Antall laks av ulikt opphav (Vill, utsatt, oppdrett og ikke lesbar) og andel oppdrettslaks i de ulike sonene

Sone	Oppdrett	Utsatt	Utsatt/ oppdrett	Vill/utsatt	Ikke lesbar	Vill	Totalt	% oppdrett
1	4	0	0	0	3	39	46	8.7
Total	4	0	0	0	3	39	46	8.7

DrivtellingVurdering av drivtelling

Ansvarlig/utførende institusjon	Rådgivende Biologer AS
Undersøkt elvestrekning	Nederste 5 km
Datakvalitet	2, god
Begrunnelse	Lav vannføring, god sikt, gode observasjonsforhold, men noen uker før gytetiden.

Resultat

Antall laks av ulikt opphav (Vill og oppdrett) og andel oppdrettslaks i de ulike sonene

Sone	Dato	Villaks	Oppdrett	Totalt	% oppdrettslaks
Ukjent	26.9	13	0	13	0
Total		13	0	13	0

Uttaksfiske

Resultat

Antall laks av ulikt opphav (Vill, utsatt, oppdrett og ikke lesbar) og andel oppdrettslaks i de ulike sonene

Sone	Oppdrett	Utsatt	Utsatt/ oppdrett	Vill/utsatt	Ikke lesbar	Vill	Totalt	% oppdrett
1	1	0	0	0	0	0	1	100
Total	1	0	0	0	0	0	1	100


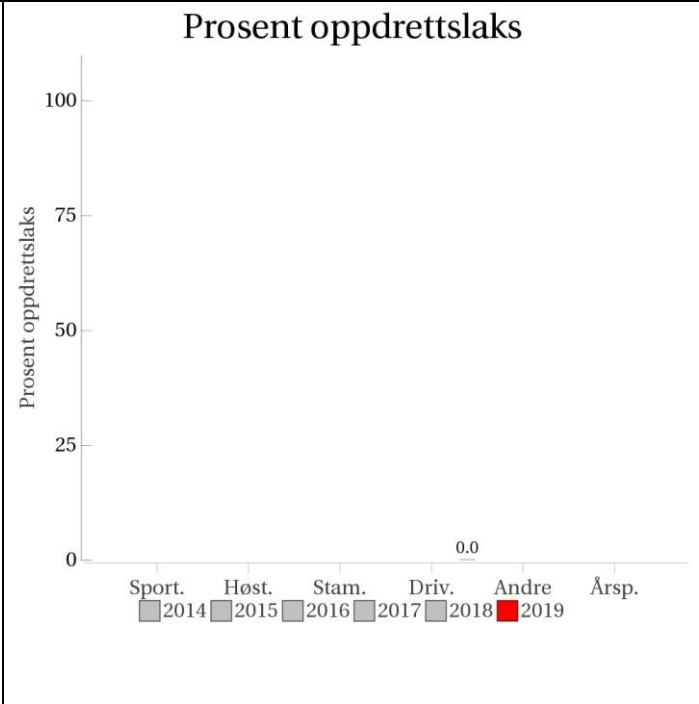
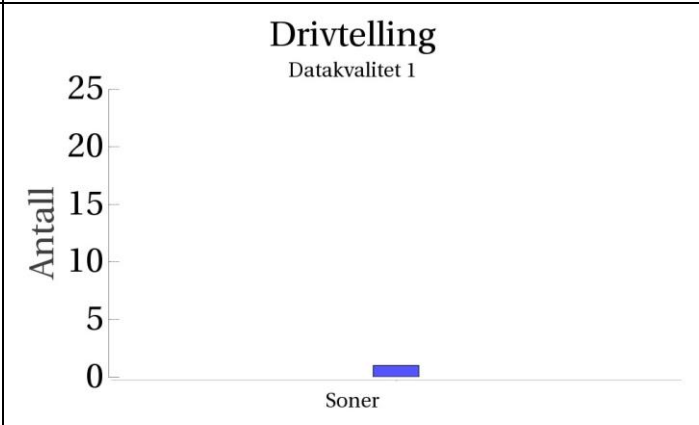
Annet fiske

Det foreligger ikke prøver fra annet fiske i 2019.

Uttak og observasjon av rømt oppdrettslaks

Uttak/observasjon	Antall oppdrettslaks
Tatt ut i sportsfiske	0
Tatt ut i overvåkningsfiske	4
Tatt ut i uttaksfiske får drivtelling	1
Observervert i drivtelling	0
Minimum innsig til elv	5
Uttaksfiske etter drivtelling	0
Uttak utover observervert fisk i drivtelling	0
Minimum antall i gytebestand	0

095.4Z Barstadvikelva

<p>Innslag/begrunnelse: 0, ikke vurdert</p>	<p>Lav vannføring ved drivtelling, god sikt og gode observasjonsforhold, men kun en fisk observert.</p>																																																	
	<p>Prosent oppdrettslaks</p>  <table border="1"> <thead> <tr> <th>Kategori</th> <th>2014</th> <th>2015</th> <th>2016</th> <th>2017</th> <th>2018</th> <th>2019</th> </tr> </thead> <tbody> <tr> <td>Sport.</td> <td>0</td> <td>0</td> <td>0</td> <td>0</td> <td>0</td> <td>0</td> </tr> <tr> <td>Høst.</td> <td>0</td> <td>0</td> <td>0</td> <td>0</td> <td>0</td> <td>0</td> </tr> <tr> <td>Stam.</td> <td>0</td> <td>0</td> <td>0</td> <td>0</td> <td>0</td> <td>0</td> </tr> <tr> <td>Driv.</td> <td>0</td> <td>0</td> <td>0</td> <td>0</td> <td>0</td> <td>0</td> </tr> <tr> <td>Andre</td> <td>0</td> <td>0</td> <td>0</td> <td>0</td> <td>0</td> <td>0</td> </tr> <tr> <td>Årsp.</td> <td>0</td> <td>0</td> <td>0</td> <td>0</td> <td>0</td> <td>0.0</td> </tr> </tbody> </table>	Kategori	2014	2015	2016	2017	2018	2019	Sport.	0	0	0	0	0	0	Høst.	0	0	0	0	0	0	Stam.	0	0	0	0	0	0	Driv.	0	0	0	0	0	0	Andre	0	0	0	0	0	0	Årsp.	0	0	0	0	0	0.0
Kategori	2014	2015	2016	2017	2018	2019																																												
Sport.	0	0	0	0	0	0																																												
Høst.	0	0	0	0	0	0																																												
Stam.	0	0	0	0	0	0																																												
Driv.	0	0	0	0	0	0																																												
Andre	0	0	0	0	0	0																																												
Årsp.	0	0	0	0	0	0.0																																												
<p>Sportsfiske (ingen data)</p>	<p>Høstfiske (ingen data)</p>																																																	
<p>Stamfiske (ingen data)</p>	<p>Drivtelling Datakvalitet 1</p>  <table border="1"> <thead> <tr> <th>Soner</th> <th>Antall</th> </tr> </thead> <tbody> <tr> <td>Soner</td> <td>1</td> </tr> </tbody> </table>	Soner	Antall	Soner	1																																													
Soner	Antall																																																	
Soner	1																																																	

■ Oppdrett
 ■ Vill
 ■ Utsatt/oppdrett
 ■ Usikker
 ■ Utsatt
 ■ Vill/utsatt

Utløpskommune	Ørsta
Anadrome innsjøer	Nei
Anadrom strekning (km)	4.9
Reguleringer	
Kultivering	Nei
Fangst sportsfiske (antall) 2019	3
Gytebestandsmål (kg hunnfisk)	165

Sportsfiske

Det foreligger ikke prøver fra sportsfisket i 2019.

Høstfiske

Det ble ikke gjennomført høstfiske i 2019.

Stamfiske

Det ble ikke gjennomført stamfiske i 2019.

Drivtelling

Vurdering av drivtelling

Ansvarlig/utførende institusjon	Rådgivende Biologer AS
Undersøkt elvestrekning	Hele vassdraget
Datakvalitet	1, svært god
Begrunnelse	Lav vannføring, god sikt, gode observasjonsforhold

Resultat

Antall laks av ulikt opphav (Vill og oppdrett) og andel oppdrettslaks i de ulike sonene

Sone	Dato	Villaks	Oppdrett	Totalt	% oppdrettslaks
Ukjent	19.10	1	0	1	0
Total		1	0	1	0

Uttaksfiske

Det foreligger ikke prøver fra uttaksfiske i 2019.

Annet fiske

Det foreligger ikke prøver fra annet fiske i 2019.

Uttak og observasjon av rømt oppdrettslaks

Uttak/observasjon	Antall oppdrettslaks
Tatt ut i sportsfiske	0
Tatt ut i overvåkningsfiske	0
Tatt ut i uttaksfiske får drivtelling	0
Observerert i drivtelling	0
Minimum innsig til elv	0
Uttaksfiske etter drivtelling	0
Uttak utover observerert fisk i drivtelling	0
Minimum antall i gytebestand	0

095.Z Ørstaelva

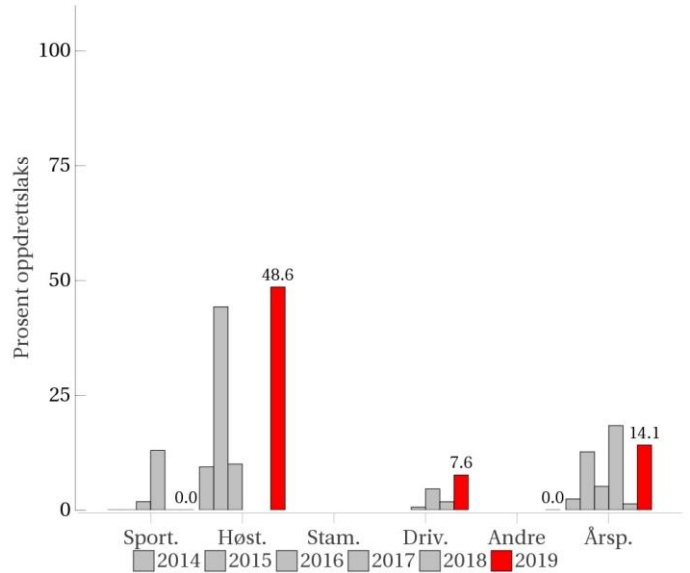
Innslag/begrunnelse:

3, høyt

Middels antall prøver fra sportsfisket, 44 % av avlivete, sikker representativitet. Høy fiskeinnsats under høstfisket over en lengre periode i sone 1, og en del prøver fra denne sonen, men få prøver fra sone 2 og 3. Lavt antall prøver fra stamfisket, usikker representativitet. God sikt og dekning i hovedelva ved drivtelling, men sideelv ikke undersøkt. En del rømt laks i munningen.

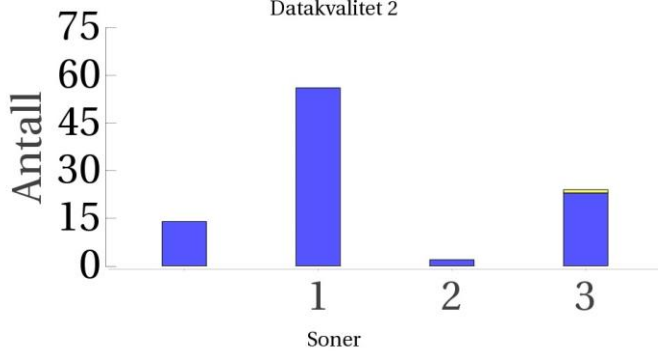


Prosent oppdrettslaks



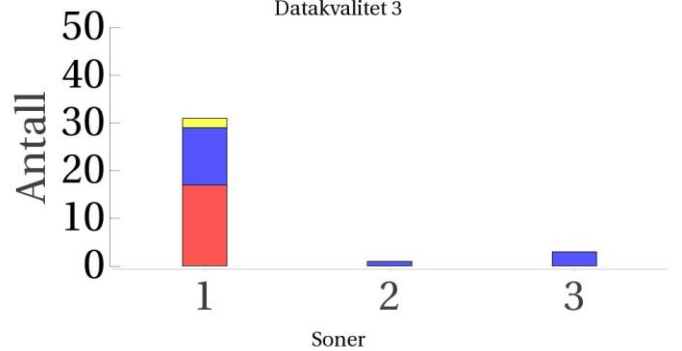
Sportsfiske

Datakvalitet 2



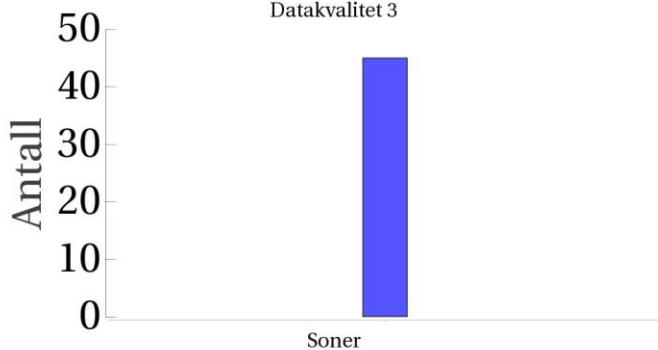
Høstfiske

Datakvalitet 3



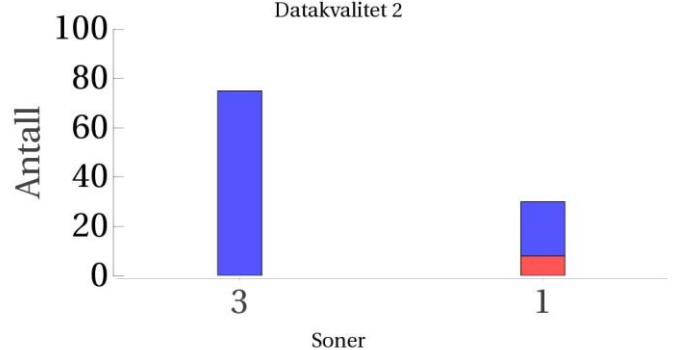
Stamfiske

Datakvalitet 3



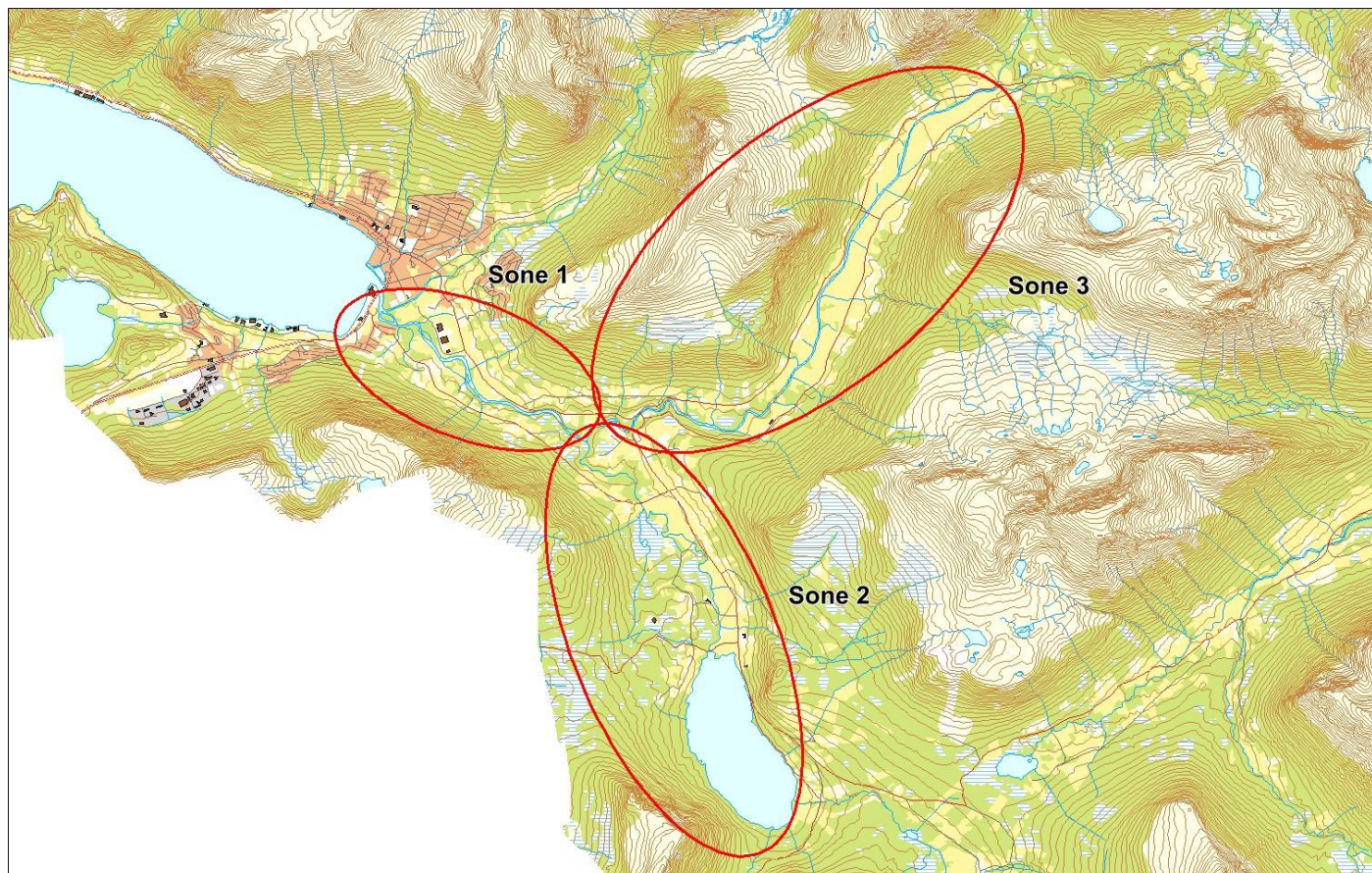
Drivtelling

Datakvalitet 2



Oppdrett Vill Utsatt/oppdrett Usikker Utsatt Vill/utsatt

Utløpskommune	Ørsta
Anadrome innsjøer	Ja
Anadrom strekning (km)	23.2
Reguleringer	
Kultivering	Ja
Fangst sportsfiske (antall) 2019	219
Gytebestandsmål (kg hunnfisk)	1353



Sportsfiske

Vurdering av sportsfiske

Ansvarlig institusjon	NINA
Fisketid	15.6 - 31.7
Fangstbegrensning	Kun 2 laks over minstemålet pr. 6 timars kort, kun 2 laks i døgnet og maksimalt 10 laksar i sesongen.
Fangst sportsfiske (antall) 2019	219
% avlivet	99.5
Redskap	Stang
Datakvalitet	2, god
Begrunnelse	Middels antall prøver, 44 % av avlivete, sikker representativitet

Resultat

Antall laks av ulikt opphav (Vill, utsatt, oppdrett og ikke lesbar) og andel oppdrettslaks i de ulike sonene

Sone	Oppdrett	Utsatt	Utsatt/ oppdrett	Vill/utsatt	Ikke lesbar	Vill	Totalt	% oppdrett
1	0	0	0	0	0	56	56	0
2	0	0	0	0	0	2	2	0
3	0	0	0	0	1	23	24	0
Ukjent	0	0	0	0	0	14	14	0
Total	0	0	0	0	1	95	96	0

HøstfiskeVurdering av høstfiske

Ansvarlig institusjon	NINA
Fisketid	12.8 - 11.10
Samarbeidspartner	Ørstavassdraget Elveeigarlag
Redskap	Stang
Datakvalitet	3, moderat
Begrunnelse	Høy fiskeinnsats over en lengre periode i sone 1, og en del prøver fra denne sonen, men få prøver fra sone 2 og 3.

Resultat

Antall laks av ulikt opphav (Vill, utsatt, oppdrett og ikke lesbar) og andel oppdrettslaks i de ulike sonene

Sone	Oppdrett	Utsatt	Utsatt/ oppdrett	Vill/utsatt	Ikke lesbar	Vill	Totalt	% oppdrett
1	17	0	0	0	2	12	31	54.8
2	0	0	0	0	0	1	1	0
3	0	0	0	0	0	3	3	0
Total	17	0	0	0	2	16	35	48.6

Stamfiske

Vurdering av stamfiske

Ansvarlig institusjon	Veterinærinstituttet
Fisketid	
Samarbeidspartner	Ørsta JFF og Ørsta elveeierlag
Sortert materiale	Nei
Redskap	
Datakvalitet	3, moderat
Begrunnelse	Lavt antall prøver, usikker representativitet

Resultat

Antall laks av ulikt opphav (Vill, utsatt, oppdrett og ikke lesbar) og andel oppdrettslaks i de ulike sonene

Sone	Oppdrett	Utsatt	Utsatt/ oppdrett	Vill/utsatt	Ikke lesbar	Vill	Totalt	% oppdrett
Ukjent	0	0	0	0	0	45	45	0
Total	0	0	0	0	0	45	45	0

Drivtelling

Vurdering av drivtelling

Ansvarlig/utførende institusjon	FVB/SNA
Undersøkt elvestrekning	Hovedelva
Datakvalitet	2, god
Begrunnelse	God sikt og dekning i hvd.elv, men sideelv ikke undersøkt. En del rømt i munningen.

Resultat

Antall laks av ulikt opphav (Vill og oppdrett) og andel oppdrettslaks i de ulike sonene

Sone	Dato	Villaks	Oppdrett	Totalt	% oppdrettslaks
3	08.10	75	0	75	0
1	08.10	22	8	30	26.7
Total		97	8	105	7.6

Uttaksfiske

Resultat

Antall laks av ulikt opphav (Vill, utsatt, oppdrett og ikke lesbar) og andel oppdrettslaks i de ulike sonene

Sone	Oppdrett	Utsatt	Utsatt/ oppdrett	Vill/utsatt	Ikke lesbar	Vill	Totalt	% oppdrett
Ukjent	5	0	0	0	0	0	5	100
Total	5	0	0	0	0	0	5	100

Annet fiske

Vurdering av annet fiske

Ansvarlig institusjon	NINA
Fisketid	14.7 - 28.8
Fangstbegrensning	Ukjent notttype
Fangst sportsfiske (antall) 2019	219
% avlivet	
Redskap	Not
Datakvalitet	3, moderat
Begrunnelse	Lavt antall prøver, usorterte prøver fra fiske etter stamfisk delvis etter ordinær sesong

Resultat

Antall laks av ulikt opphav (Vill, utsatt, oppdrett og ikke lesbar) og andel oppdrettslaks i de ulike sonene

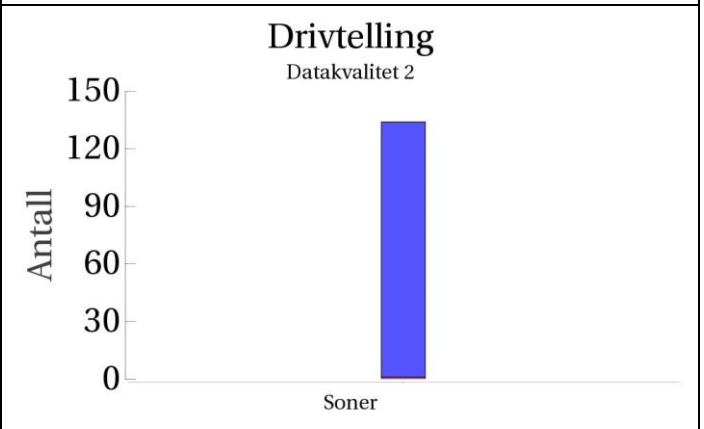
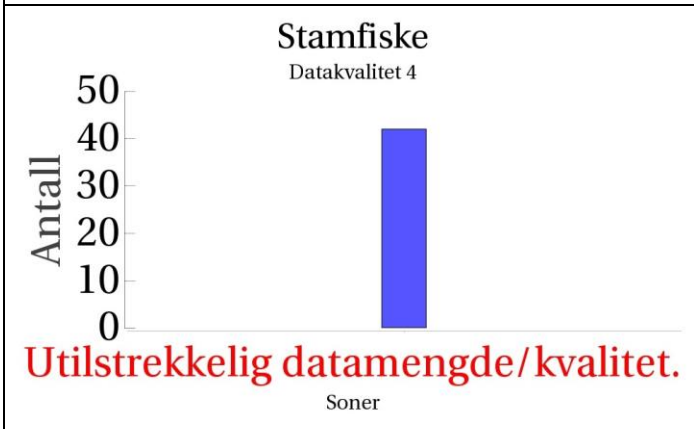
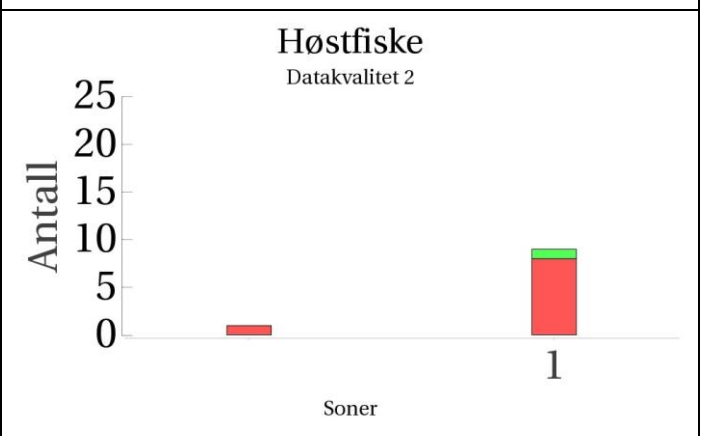
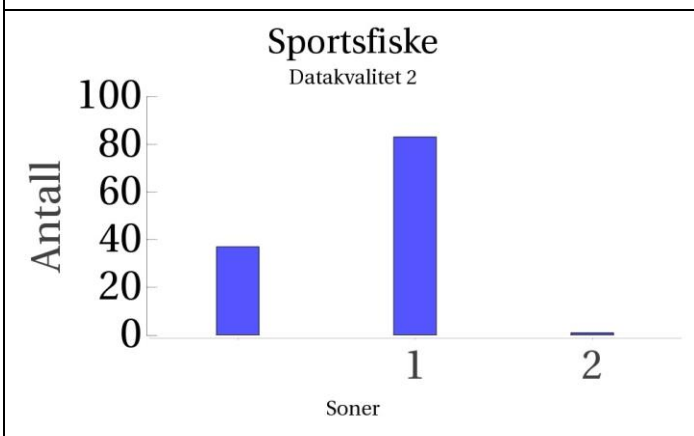
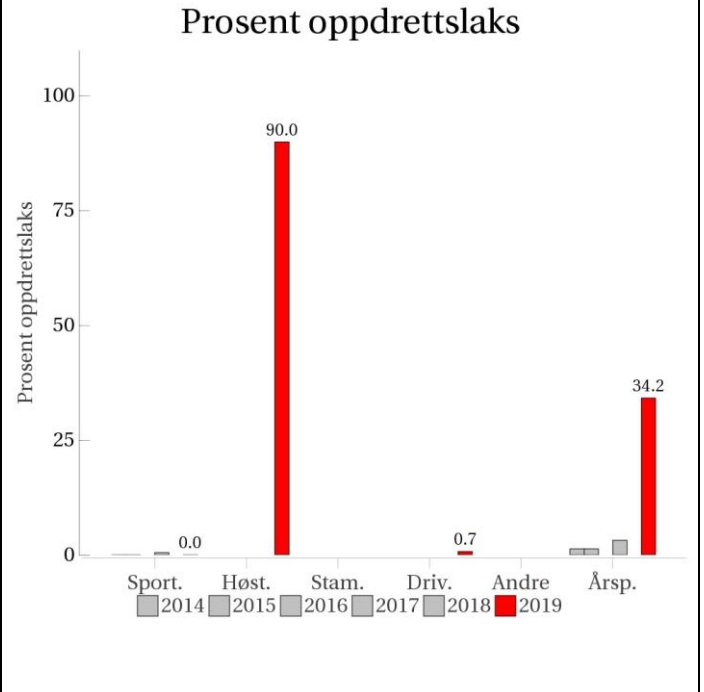
Sone	Oppdrett	Utsatt	Utsatt/ oppdrett	Vill/utsatt	Ikke lesbar	Vill	Totalt	% oppdrett
Ukjent	0	0	0	0	1	28	29	0
Total	0	0	0	0	1	28	29	0

Uttak og observasjon av rømt oppdrettslaks

Uttak/observasjon	Antall oppdrettslaks
Tatt ut i sportsfiske	0
Tatt ut i overvåkningsfiske	17
Tatt ut i uttaksfiske får drivtelling	0
Observervert i drivtelling	8
Minimum innsig til elv	25
Uttaksfiske etter drivtelling	5
Uttak utover observervert fisk i drivtelling	0
Minimum antall i gytebestand	3

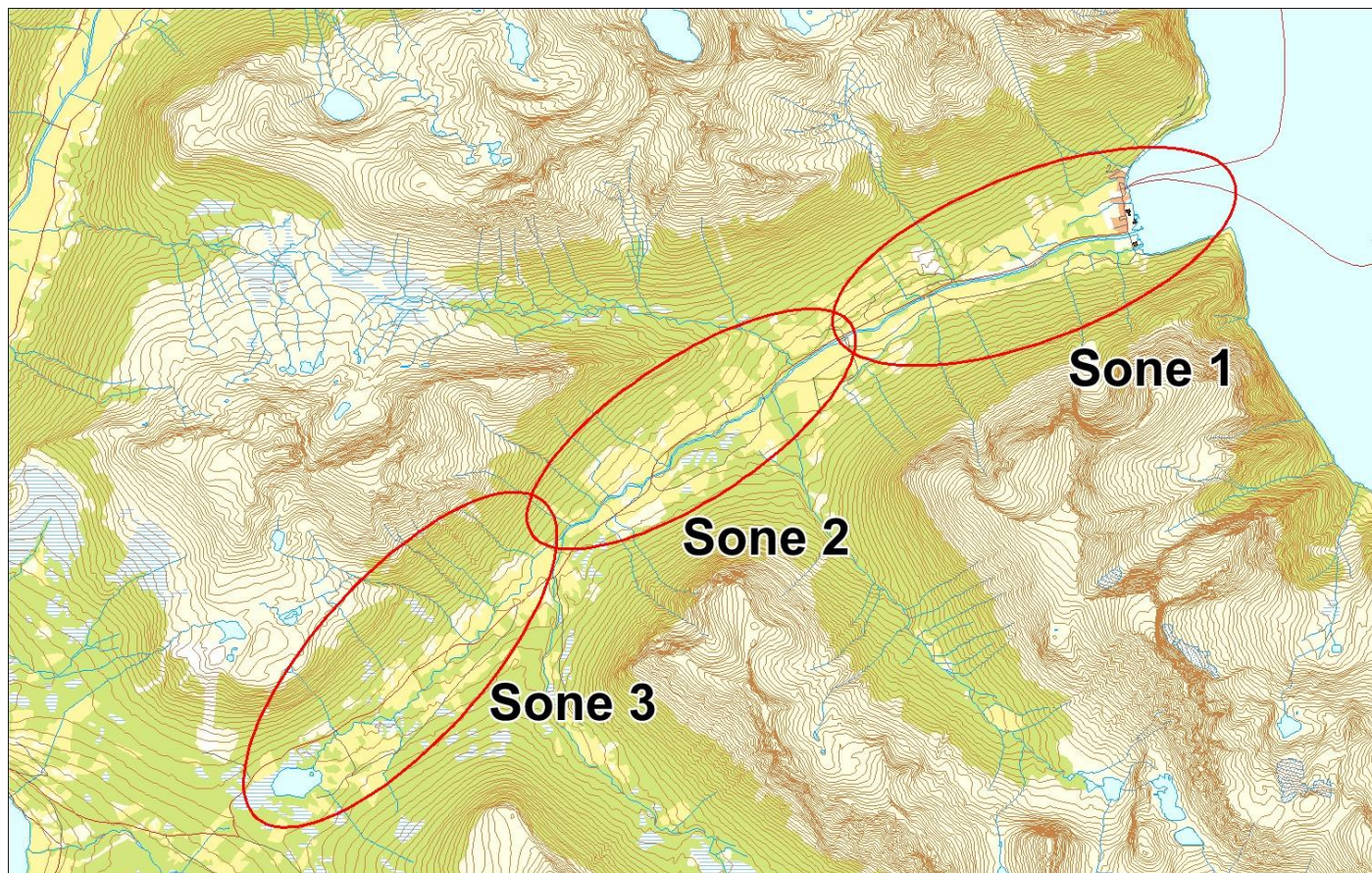
097.1Z Bondalselva

	Innslag/begrunnelse: 2, middels	Høyt antall prøver fra sportsfiske, 32 % av avlivete, sikker representativitet, kort fiskesesong. Lavt antall prøver fra stamfiske, sortert materiale. Relativt lav vannføring under drivtelling, stort sett god sikt og gode observasjonsforhold, men dårlig sikt nederst i hovedelven. Årsprosent er høy, men lite oppdrett i sportsfiske og drivtelling gjør at vi setter innslag til middels
--	---	--



■ Oppdrett
 ■ Vill
 ■ Utsatt/oppdrett
 ■ Usikker
 ■ Utsatt
 ■ Vill/utsatt

Utløpskommune	Ørsta
Anadrome innsjøer	Nei
Anadrom strekning (km)	12.4
Reguleringer	
Kultivering	Ja
Fangst sportsfiske (antall) 2019	384
Gytebestandsmål (kg hunnfisk)	582



Sportsfiske

Vurdering av sportsfiske

Ansvarlig institusjon	NINA
Fisketid	15.6 - 01.8
Fangstbegrensning	2 laks pr dag maks 4 i veka pr fisker
Fangst sportsfiske (antall) 2019	384
% avlivet	100
Redskap	Stang
Datakvalitet	2, god
Begrunnelse	Høyt antall prøver, 32 % av avlivete, sikker representativitet, kort fiskesesong

Resultat

Antall laks av ulikt opphav (Vill, utsatt, oppdrett og ikke lesbar) og andel oppdrettslaks i de ulike sonene

Sone	Oppdrett	Utsatt	Utsatt/ oppdrett	Vill/utsatt	Ikke lesbar	Vill	Totalt	% oppdrett
1	0	0	0	0	0	83	83	0
2	0	0	0	0	0	1	1	0
Ukjent	0	0	0	0	0	37	37	0
Total	0	0	0	0	0	121	121	0

HøstfiskeVurdering av høstfiske

Ansvarlig institusjon	Veterinærinstituttet
Fisketid	
Samarbeidspartner	
Redskap	
Datakvalitet	2, god
Begrunnelse	Middels antall prøver, sikker representativitet

Resultat

Antall laks av ulikt opphav (Vill, utsatt, oppdrett og ikke lesbar) og andel oppdrettslaks i de ulike sonene

Sone	Oppdrett	Utsatt	Utsatt/ oppdrett	Vill/utsatt	Ikke lesbar	Vill	Totalt	% oppdrett
1	8	0	1	0	0	0	9	88.9
Ukjent	1	0	0	0	0	0	1	100
Total	9	0	1	0	0	0	10	90

StamfiskeVurdering av stamfiske

Ansvarlig institusjon	Veterinærinstituttet
Fisketid	
Samarbeidspartner	Bondalen elveeigarlag
Sortert materiale	Ja, selektert potensiell stamfisk
Redskap	Stang og håv
Datakvalitet	4, dårlig
Begrunnelse	Lavt antall prøver, srtert materiale

Resultat

Antall laks av ulikt opphav (Vill, utsatt, oppdrett og ikke lesbar) og andel oppdrettslaks i de ulike sonene

Sone	Oppdrett	Utsatt	Utsatt/ oppdrett	Vill/utsatt	Ikke lesbar	Vill	Totalt	% oppdrett
Ukjent	0	0	0	0	0	42	42	0
Total	0	0	0	0	0	42	42	0

DrivtellingVurdering av drivtelling

Ansvarlig/utførende institusjon	Rådgivende Biologer AS
Undersøkt elvestrekning	Hele hovedelven + nederste 3,3 km i Sledalen og nederste 3,0 km i Videtjørnelva
Datakvalitet	2, god
Begrunnelse	Relativt lav vannføring, stort sett god sikt og gode observasjonsforhold, men dårlig sikt nederst i hovedelven.

Resultat

Antall laks av ulikt opphav (Vill og oppdrett) og andel oppdrettslaks i de ulike sonene

Sone	Dato	Villaks	Oppdrett	Totalt	% oppdrettslaks
Ukjent	08.10	133	1	134	0.7
Total		133	1	134	0.7

Uttaksfiske

Det foreligger ikke prøver fra uttaksfiske i 2019.


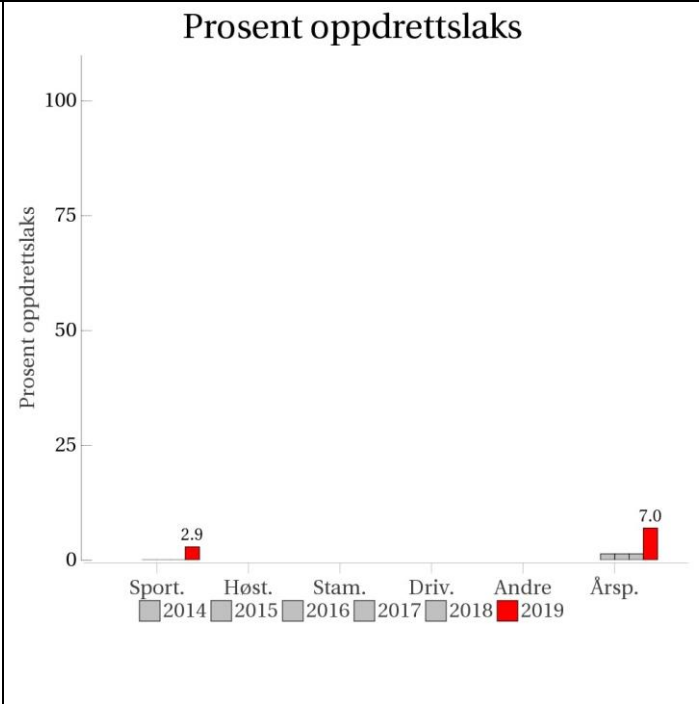
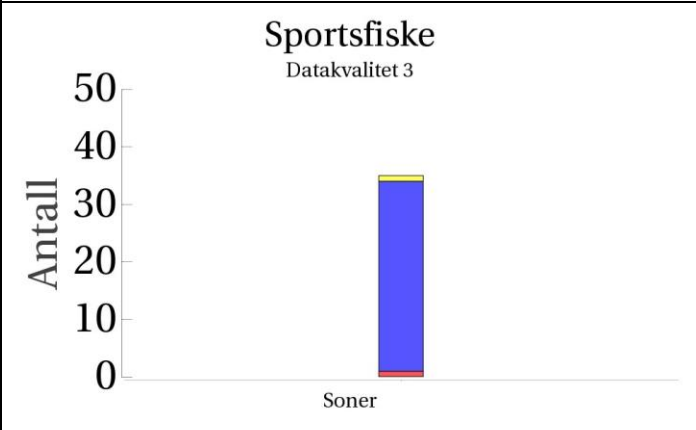
Annet fiske

Det foreligger ikke prøver fra annet fiske i 2019.

Uttak og observasjon av rømt oppdrettslaks

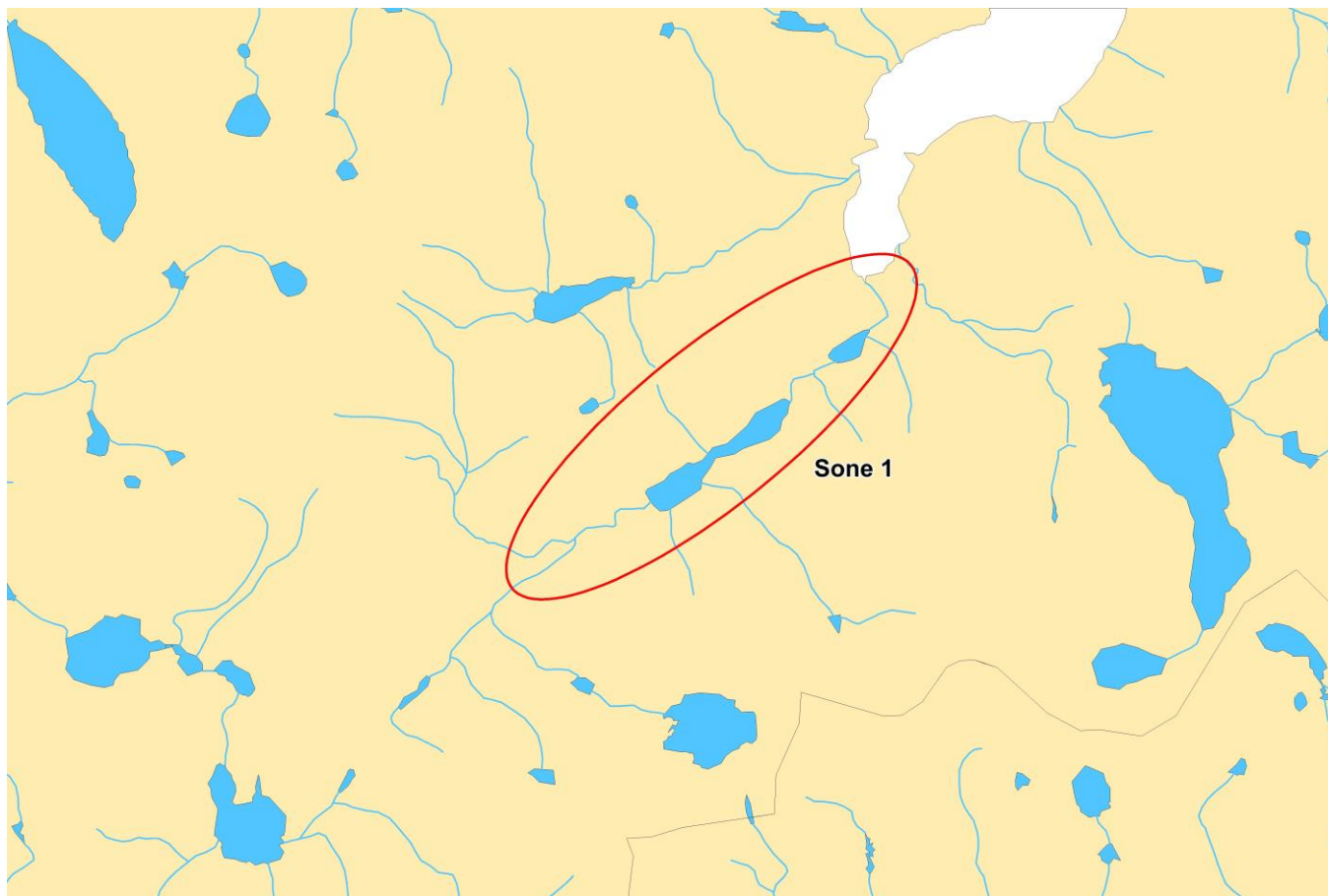
Uttak/observasjon	Antall oppdrettslaks
Tatt ut i sportsfiske	0
Tatt ut i overvåkningsfiske	9
Tatt ut i uttaksfiske får drivtelling	0
Observert i drivtelling	1
Minimum innsig til elv	10
Uttaksfiske etter drivtelling	0
Uttak utover observert fisk i drivtelling	0
Minimum antall i gytebestand	1

097.2Z Vikelva (Bjørke)

	<p>Innslag/begrunnelse: 2, middels</p>	<p>Lavt antall prøver fra sportsfisket, 13 % av avlivete, god representativitet. Lavt innslag i sportsfisket, men årsprosent tilsier middels innslag.</p>																																																	
		<h3>Prosent oppdrettslaks</h3>  <table border="1"> <thead> <tr> <th>Kategori</th> <th>2014</th> <th>2015</th> <th>2016</th> <th>2017</th> <th>2018</th> <th>2019</th> </tr> </thead> <tbody> <tr> <td>Sport.</td> <td>0</td> <td>0</td> <td>0</td> <td>0</td> <td>0</td> <td>2.9</td> </tr> <tr> <td>Høst.</td> <td>0</td> <td>0</td> <td>0</td> <td>0</td> <td>0</td> <td>0</td> </tr> <tr> <td>Stam.</td> <td>0</td> <td>0</td> <td>0</td> <td>0</td> <td>0</td> <td>0</td> </tr> <tr> <td>Driv.</td> <td>0</td> <td>0</td> <td>0</td> <td>0</td> <td>0</td> <td>0</td> </tr> <tr> <td>Andre</td> <td>0</td> <td>0</td> <td>0</td> <td>0</td> <td>0</td> <td>0</td> </tr> <tr> <td>Årsp.</td> <td>0</td> <td>0</td> <td>0</td> <td>0</td> <td>0</td> <td>7.0</td> </tr> </tbody> </table>	Kategori	2014	2015	2016	2017	2018	2019	Sport.	0	0	0	0	0	2.9	Høst.	0	0	0	0	0	0	Stam.	0	0	0	0	0	0	Driv.	0	0	0	0	0	0	Andre	0	0	0	0	0	0	Årsp.	0	0	0	0	0	7.0
Kategori	2014	2015	2016	2017	2018	2019																																													
Sport.	0	0	0	0	0	2.9																																													
Høst.	0	0	0	0	0	0																																													
Stam.	0	0	0	0	0	0																																													
Driv.	0	0	0	0	0	0																																													
Andre	0	0	0	0	0	0																																													
Årsp.	0	0	0	0	0	7.0																																													
<h3>Sportsfiske</h3> <p>Datakvalitet 3</p>  <table border="1"> <thead> <tr> <th>Soner</th> <th>Oppdrett</th> <th>Vill</th> <th>Utsatt/oppdrett</th> <th>Usikker</th> </tr> </thead> <tbody> <tr> <td>Soner</td> <td>0</td> <td>34</td> <td>1</td> <td>0</td> </tr> </tbody> </table>		Soner	Oppdrett	Vill	Utsatt/oppdrett	Usikker	Soner	0	34	1	0	<h3>Høstfiske</h3> <p>(ingen data)</p>																																							
Soner	Oppdrett	Vill	Utsatt/oppdrett	Usikker																																															
Soner	0	34	1	0																																															
<h3>Stamfiske</h3> <p>(ingen data)</p>		<h3>Drivtelling</h3> <p>(ingen data)</p>																																																	

■ Oppdrett
 ■ Vill
 ■ Utsatt/oppdrett
 ■ Usikker
 ■ Utsatt
 ■ Vill/utsatt

Utløpskommune	Ørsta
Anadrome innsjøer	Ja
Anadrom strekning (km)	7.6
Reguleringer	
Kultivering	Nei
Fangst sportsfiske (antall) 2019	274
Gytebestandsmål (kg hunnfisk)	169



Sportsfiske

Vurdering av sportsfiske

Ansvarlig institusjon	NINA
Fisketid	15.6 - 31.8
Fangstbegrensning	Ingen kjent kvoteregulering
Fangst sportsfiske (antall) 2019	274
% avlivet	100
Redskap	Stang
Datakvalitet	3, moderat
Begrunnelse	Lavt antall prøver, 13 % av avlivate, sikker representativitet

Resultat

Antall laks av ulikt opphav (Vill, utsatt, oppdrett og ikke lesbar) og andel oppdrettslaks i de ulike sonene

Sone	Oppdrett	Utsatt	Utsatt/ oppdrett	Vill/utsatt	Ikke lesbar	Vill	Totalt	% oppdrett
Ukjent	1	0	0	0	1	33	35	2.9
Total	1	0	0	0	1	33	35	2.9

Høstfiske

Det ble ikke gjennomført høstfiske i 2019.

Stamfiske

Det ble ikke gjennomført stamfiske i 2019.

Drivtelling

Det ble ikke gjennomført drivtelling i 2019.

Uttaksfiske

Det foreligger ikke prøver fra uttaksfiske i 2019.

Annet fiske

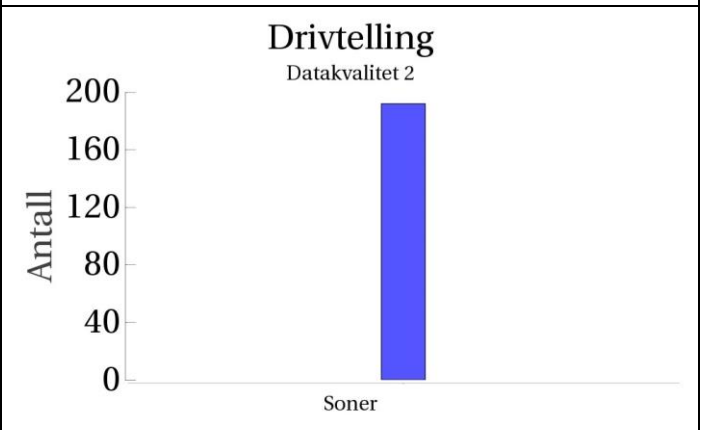
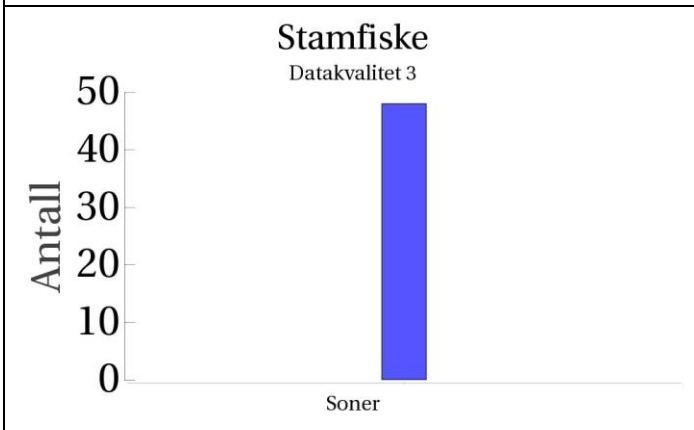
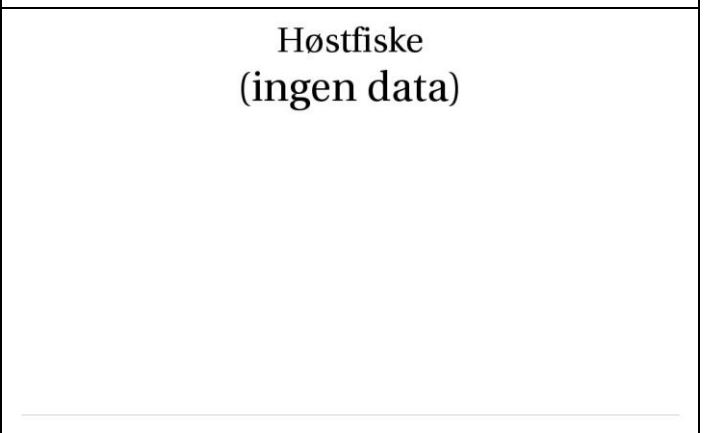
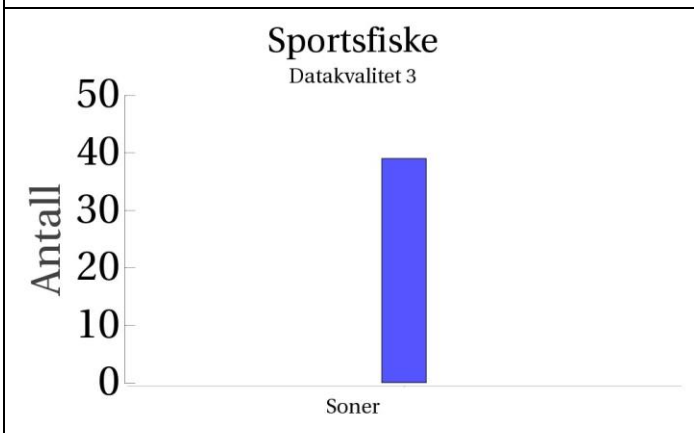
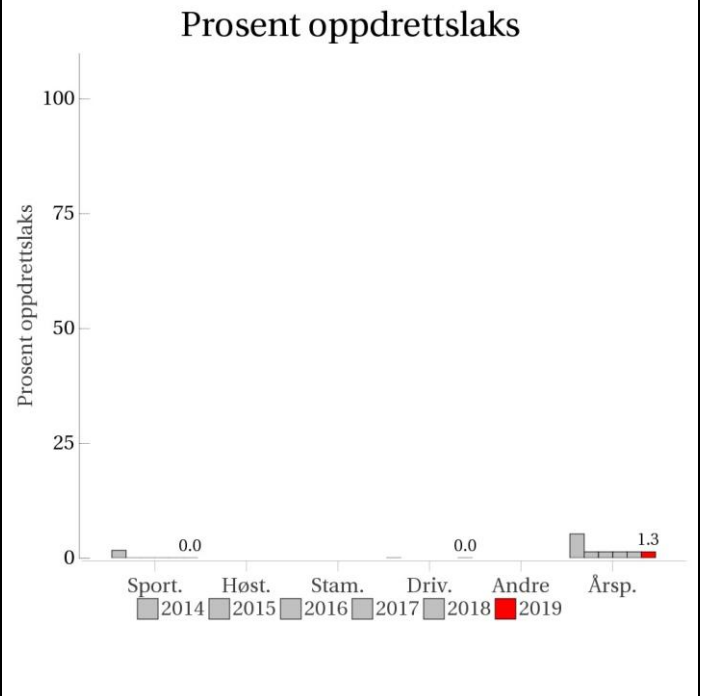
Det foreligger ikke prøver fra annet fiske i 2019.

Uttak og observasjon av rømt oppdrettslaks

Uttak/observasjon	Antall oppdrettslaks
Tatt ut i sportsfiske	1
Tatt ut i overvåkningsfiske	0
Tatt ut i uttaksfiske får drivtelling	0
Observerert i drivtelling	
Minimum innsig til elv	1
Uttaksfiske etter drivtelling	0
Uttak utover observerert fisk i drivtelling	0
Minimum antall i gytebestand	0

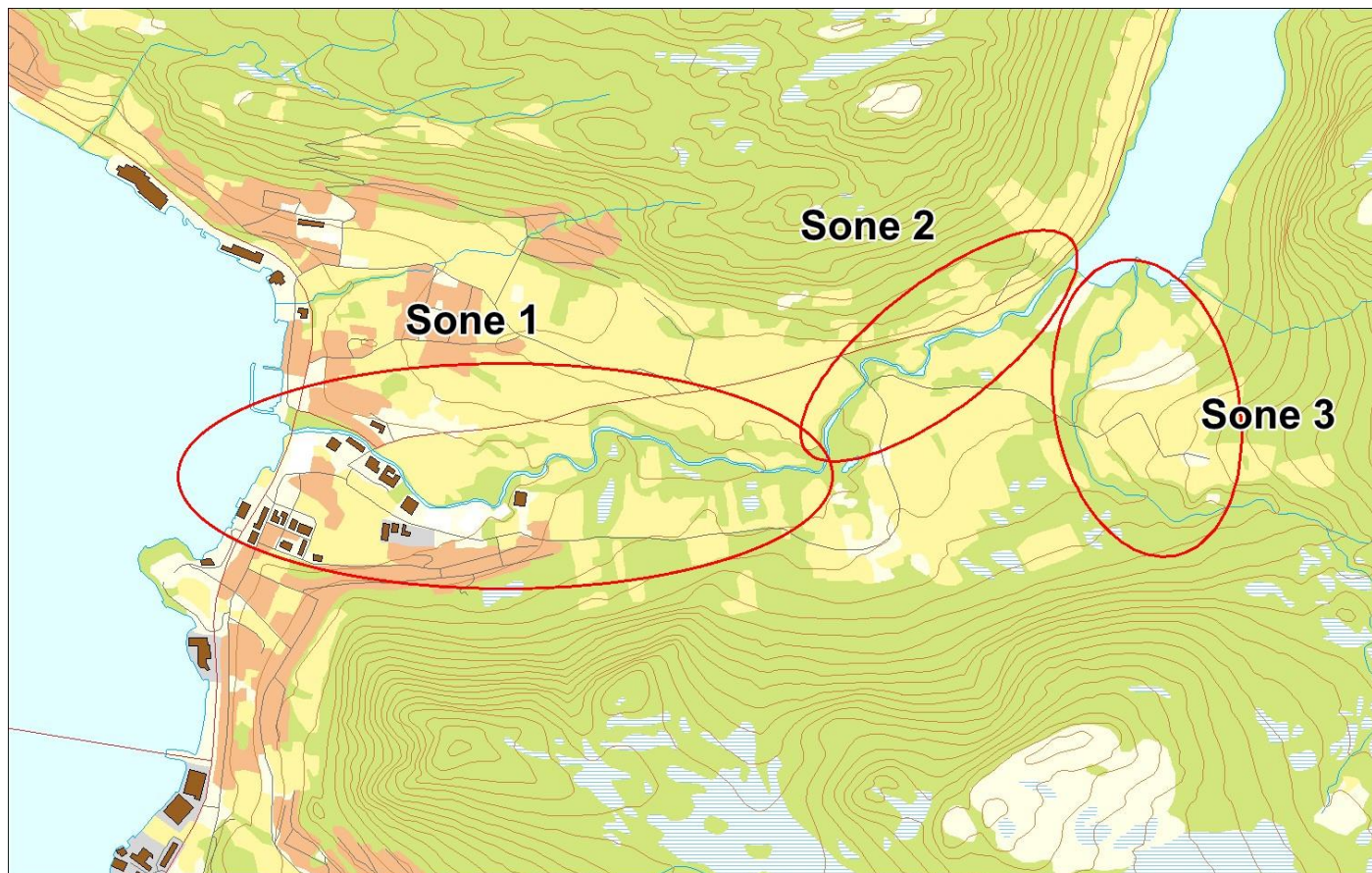
097.72Z Aureelva

	Innslag/begrunnelse: 1, lavt	Middels antall prøver fra sportsfisket, 18 % av avlivet fangst, litt gjenutsetting, usikker representativitet. Lavt antall prøver fra stamfiske, usikker representativitet. Lav vannføring under drivtelling, ok sikt, relativt gode observasjonsforhold. Noen uker før gytetiden. STAMFISKE KOMMER
--	--	--



■ Oppdrett
 ■ Vill
 ■ Utsatt/oppdrett
 ■ Usikker
 ■ Utsatt
 ■ Vill/utsatt

Utløpskommune	Sykkylven
Anadrome innsjøer	Ja
Anadrom strekning (km)	10.2
Reguleringer	
Kultivering	Nei
Fangst sportsfiske (antall) 2019	221
Gytebestandsmål (kg hunnfisk)	323



Sportsfiske

Vurdering av sportsfiske

Ansvarlig institusjon	Rådgivende Biologer
Fisketid	01.6 - 31.8
Fangstbegrensning	Midtsesongevaluering.
Fangst sportsfiske (antall) 2019	221
% avlivet	93.7
Redskap	Stang
Datakvalitet	3, moderat
Begrunnelse	Middels antall prøver, 18 % av avlivet fangst, lite gjenutsetting, usikker representativitet.

Resultat

Antall laks av ulikt opphav (Vill, utsatt, oppdrett og ikke lesbar) og andel oppdrettslaks i de ulike sonene

Sone	Oppdrett	Utsatt	Utsatt/ oppdrett	Vill/utsatt	Ikke lesbar	Vill	Totalt	% oppdrett
Ukjent	0	0	0	0	0	39	39	0
Total	0	0	0	0	0	39	39	0

Høstfiske

Det ble ikke gjennomført høstfiske i 2019.

StamfiskeVurdering av stamfiske

Ansvarlig institusjon	Veterinærinstituttet
Fisketid	
Samarbeidspartner	Aureelva elveeigarlag
Sortert materiale	Nei
Redskap	
Datakvalitet	3, moderat
Begrunnelse	Lavt antall prøver, usikker representativitet

Resultat

Antall laks av ulikt opphav (Vill, utsatt, oppdrett og ikke lesbar) og andel oppdrettslaks i de ulike sonene

Sone	Oppdrett	Utsatt	Utsatt/ oppdrett	Vill/utsatt	Ikke lesbar	Vill	Totalt	% oppdrett
Ukjent	0	0	0	0	0	48	48	0
Total	0	0	0	0	0	48	48	0

DrivtellingVurdering av drivtelling

Ansvarlig/utførende institusjon	Rådgivende Biologer AS
Undersøkt elvestrekning	Hovedelven (nedstrøms Andestadvatnet)
Datakvalitet	2, god
Begrunnelse	Lav vannføring, ok sikt, relativt gode observasjonsforhold. Noen uker før gytetiden.

Resultat

Antall laks av ulikt opphav (Vill og oppdrett) og andel oppdrettslaks i de ulike sonene

Sone	Dato	Villaks	Oppdrett	Totalt	% oppdrettslaks
Ukjent	27.9	192	0	192	0
Total		192	0	192	0

Uttaksfiske

Det foreligger ikke prøver fra uttaksfiske i 2019.

Annet fiske

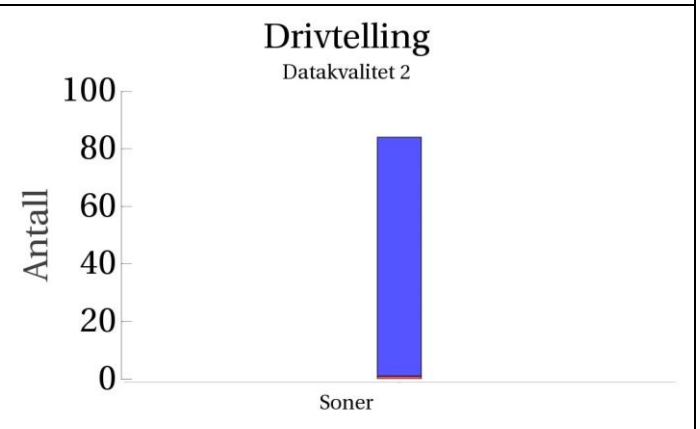
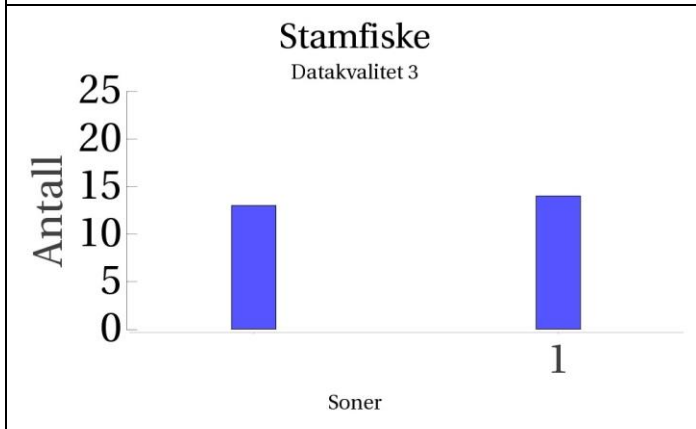
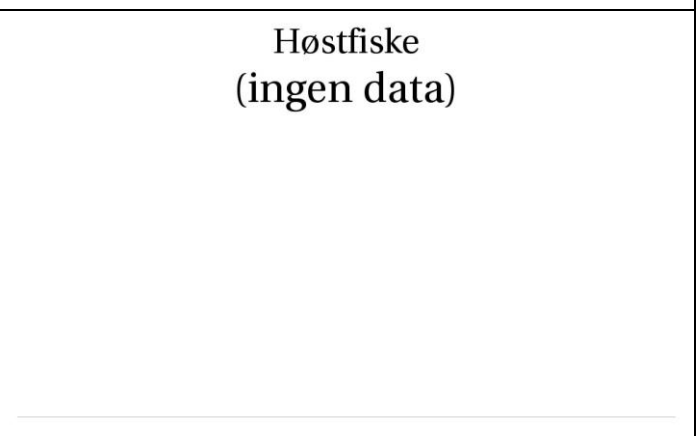
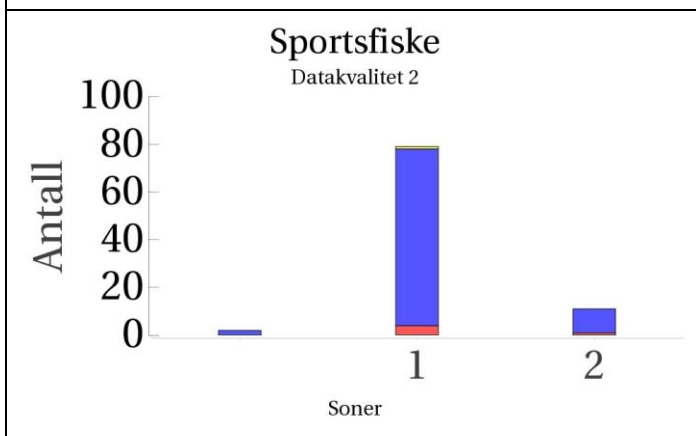
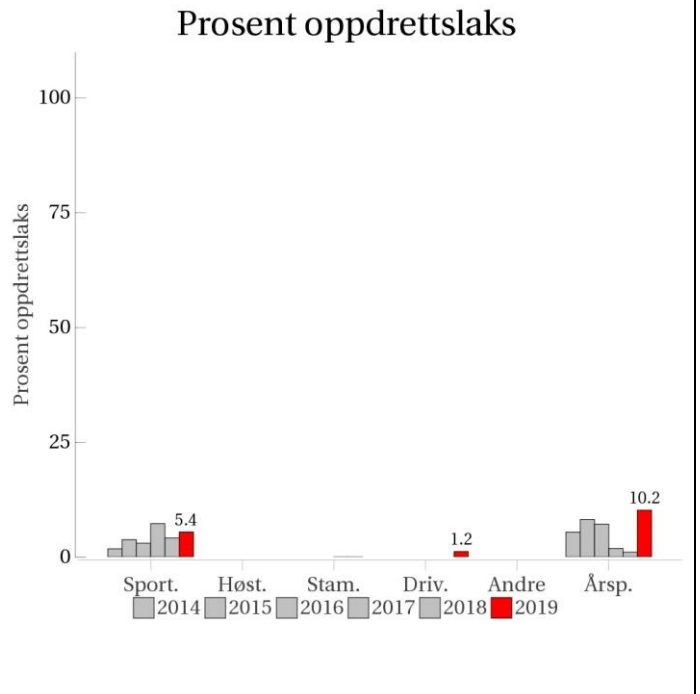
Det foreligger ikke prøver fra annet fiske i 2019.

Uttak og observasjon av rømt oppdrettslaks

Uttak/observasjon	Antall oppdrettslaks
Tatt ut i sportsfiske	0
Tatt ut i overvåkningsfiske	0
Tatt ut i uttaksfiske får drivtelling	0
Observervert i drivtelling	0
Minimum innsig til elv	0
Uttaksfiske etter drivtelling	0
Uttak utover observert fisk i drivtelling	0
Minimum antall i gytebestand	0

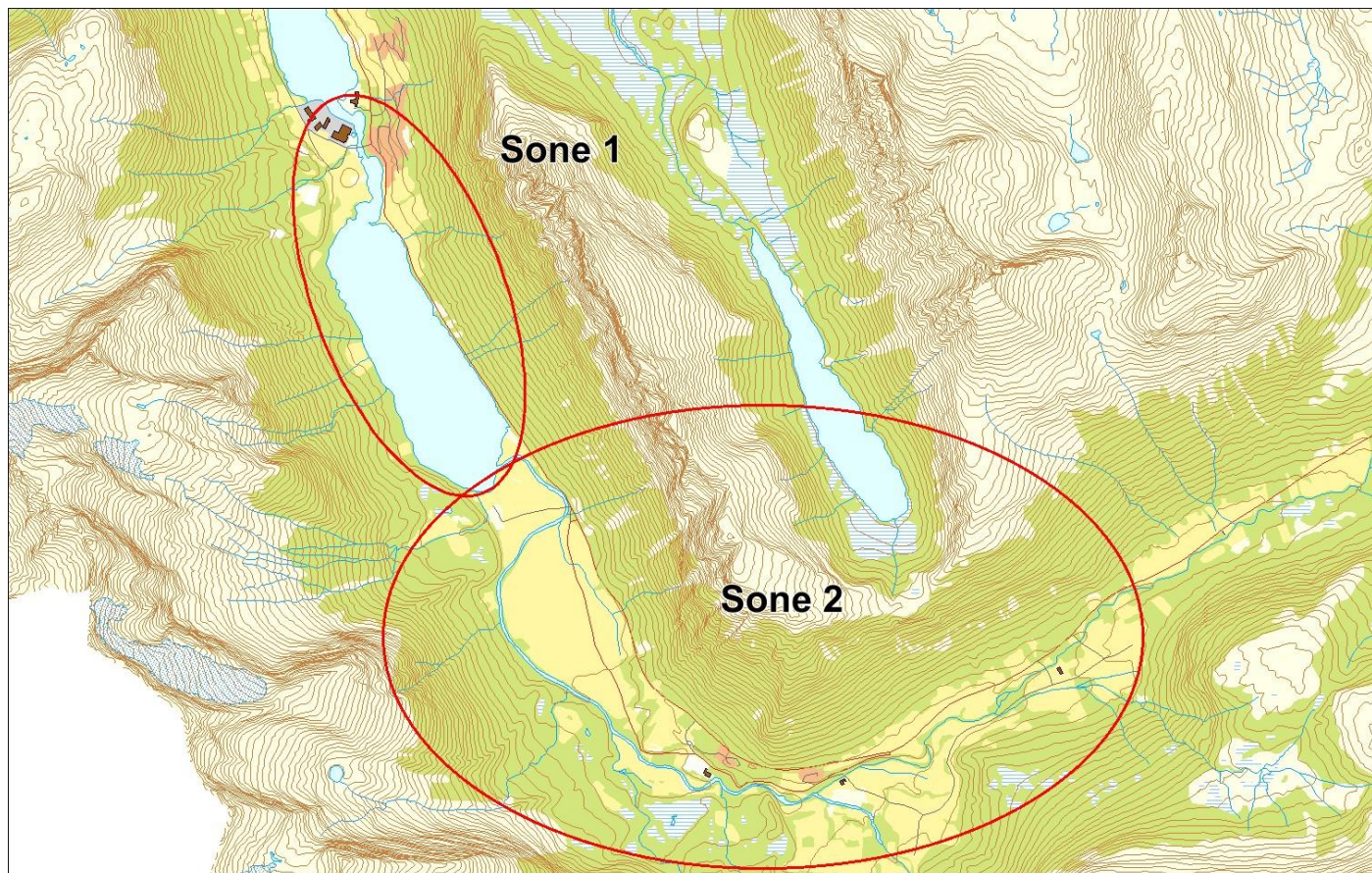
097.7Z Velledalselva

	Innslag/begrunnelse: 2, middels	Middels antall prøver fra sportsfisket, 25 % av avlivete, god representativitet. Lavt antall prøver fra stamfisket, usikker representativitet. Lav vannføring under drivtelling, god sikt, gode observasjonsforhold. Mot slutten av gytetiden, så noe laks kan ha sluppet seg ned i Fitjevatnet. Innslaget vurderes som middels selv om drivtelling viste lavt innslag.
--	---	---



■ Oppdrett
 ■ Vill
 ■ Utsatt/oppdrett
 ■ Usikker
 ■ Utsatt
 ■ Vill/utsatt

Utløpskommune	Sykkylven
Anadrome innsjøer	Ja
Anadrom strekning (km)	14.5
Reguleringer	
Kultivering	Ja
Fangst sportsfiske (antall) 2019	371
Gytebestandsmål (kg hunnfisk)	484



Sportsfiske

Vurdering av sportsfiske

Ansvarlig institusjon	NINA
Fisketid	15.6 - 31.8
Fangstbegrensning	Ingen kjent kvoteregulering
Fangst sportsfiske (antall) 2019	371
% avlivet	100
Redskap	Stang
Datakvalitet	2, god
Begrunnelse	Middels antall prøver, 25 % av avlivete, sikker representativitet

Resultat

Antall laks av ulikt opphav (Vill, utsatt, oppdrett og ikke lesbar) og andel oppdrettslaks i de ulike sonene

Sone	Oppdrett	Utsatt	Utsatt/ oppdrett	Vill/utsatt	Ikke lesbar	Vill	Totalt	% oppdrett
1	4	0	0	0	1	74	79	5.1
2	1	0	0	0	0	10	11	9.1
Ukjent	0	0	0	0	0	2	2	0
Total	5	0	0	0	1	86	92	5.4

Høstfiske

Det ble ikke gjennomført høstfiske i 2019.

StamfiskeVurdering av stamfiske

Ansvarlig institusjon	Veterinærinstituttet
Fisketid	
Samarbeidspartner	Fet jeger- og fiskeforening
Sortert materiale	
Redskap	Not
Datakvalitet	3, moderat
Begrunnelse	Lavt antall prøver, usikker representativitet

Resultat

Antall laks av ulikt opphav (Vill, utsatt, oppdrett og ikke lesbar) og andel oppdrettslaks i de ulike sonene

Sone	Oppdrett	Utsatt	Utsatt/ oppdrett	Vill/utsatt	Ikke lesbar	Vill	Totalt	% oppdrett
1	0	0	0	0	0	14	14	0
Ukjent	0	0	0	0	0	13	13	0
Total	0	0	0	0	0	27	27	0

DrivtellingVurdering av drivtelling

Ansvarlig/utførende institusjon	Rådgivende Biologer AS
Undersøkt elvestrekning	Nederste 7,9 km av hovedelven + Straumen (nedstrøms Fitjevatnet)
Datakvalitet	2, god
Begrunnelse	Lav vannføring, god sikt, gode observasjonsforhold. Mot slutten av gytetiden, så noe laks kan ha sluppet seg ned i Fitjevatnet.

Resultat

Antall laks av ulikt opphav (Vill og oppdrett) og andel oppdrettslaks i de ulike sonene

Sone	Dato	Villaks	Oppdrett	Totalt	% oppdrettslaks
Ukjent	06.11	83	1	84	1.2
Total		83	1	84	1.2

Uttaksfiske

Resultat

Antall laks av ulikt opphav (Vill, utsatt, oppdrett og ikke lesbar) og andel oppdrettslaks i de ulike sonene

Sone	Oppdrett	Utsatt	Utsatt/ oppdrett	Vill/utsatt	Ikke lesbar	Vill	Totalt	% oppdrett
Ukjent	2	0	0	0	0	0	2	100
Total	2	0	0	0	0	0	2	100


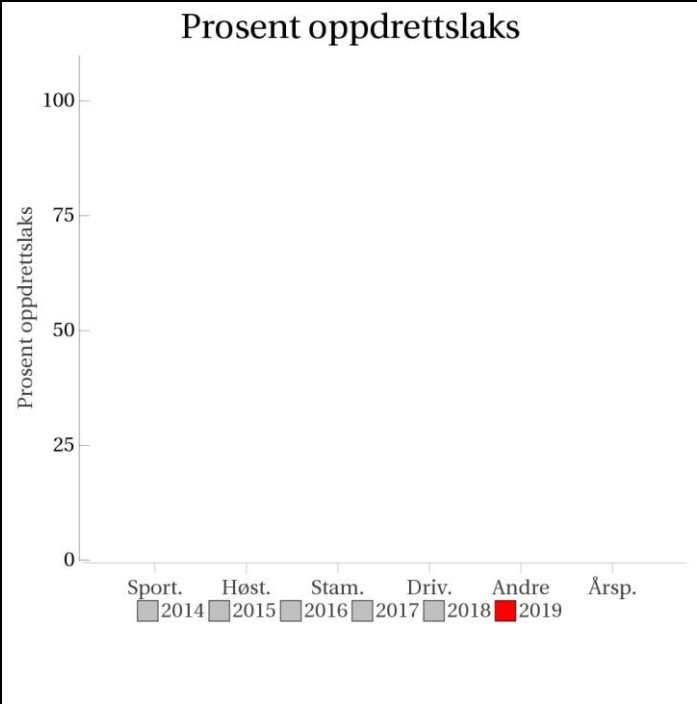
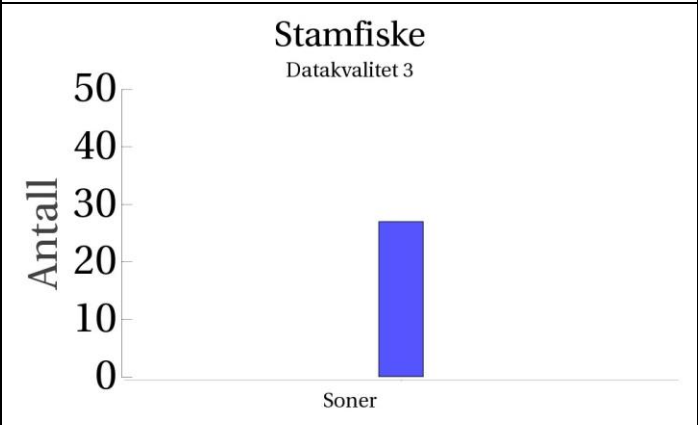
Annet fiske

Det foreligger ikke prøver fra annet fiske i 2019.

Uttak og observasjon av rømt oppdrettslaks

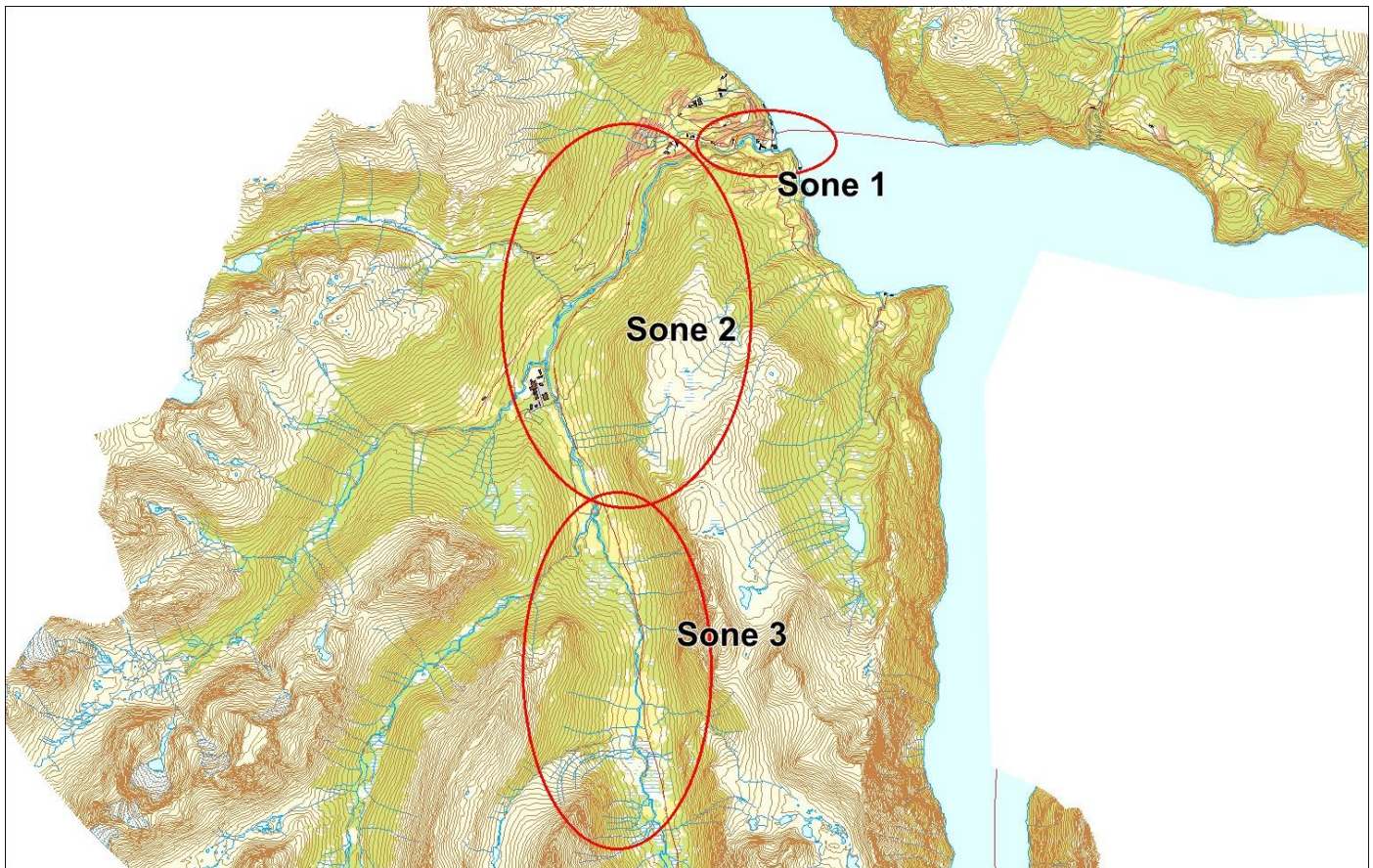
Uttak/observasjon	Antall oppdrettslaks
Tatt ut i sportsfiske	5
Tatt ut i overvåkningsfiske	0
Tatt ut i uttaksfiske får drivtelling	1
Observervert i drivtelling	1
Minimum innsig til elv	7
Uttaksfiske etter drivtelling	1
Uttak utover observervert fisk i drivtelling	0
Minimum antall i gytebestand	0

098.3Z Strandaelva

	<p>Innslag/begrunnelse: 0, ikke vurdert</p>	<p>Lavt antall prøver fra stamfisket, usikker representativitet, men kun villaks.</p>																																																	
	<h3>Prosent oppdrettslaks</h3>  <table border="1"> <caption>Data for Prosent oppdrettslaks</caption> <thead> <tr> <th>Kategori</th> <th>2014</th> <th>2015</th> <th>2016</th> <th>2017</th> <th>2018</th> <th>2019</th> </tr> </thead> <tbody> <tr> <td>Sport.</td> <td>0</td> <td>0</td> <td>0</td> <td>0</td> <td>0</td> <td>0</td> </tr> <tr> <td>Høst.</td> <td>0</td> <td>0</td> <td>0</td> <td>0</td> <td>0</td> <td>0</td> </tr> <tr> <td>Stam.</td> <td>0</td> <td>0</td> <td>0</td> <td>0</td> <td>0</td> <td>0</td> </tr> <tr> <td>Driv.</td> <td>0</td> <td>0</td> <td>0</td> <td>0</td> <td>0</td> <td>0</td> </tr> <tr> <td>Andre</td> <td>0</td> <td>0</td> <td>0</td> <td>0</td> <td>0</td> <td>0</td> </tr> <tr> <td>Årsp.</td> <td>0</td> <td>0</td> <td>0</td> <td>0</td> <td>0</td> <td>0</td> </tr> </tbody> </table>		Kategori	2014	2015	2016	2017	2018	2019	Sport.	0	0	0	0	0	0	Høst.	0	0	0	0	0	0	Stam.	0	0	0	0	0	0	Driv.	0	0	0	0	0	0	Andre	0	0	0	0	0	0	Årsp.	0	0	0	0	0	0
Kategori	2014	2015	2016	2017	2018	2019																																													
Sport.	0	0	0	0	0	0																																													
Høst.	0	0	0	0	0	0																																													
Stam.	0	0	0	0	0	0																																													
Driv.	0	0	0	0	0	0																																													
Andre	0	0	0	0	0	0																																													
Årsp.	0	0	0	0	0	0																																													
<h3>Sportsfiske (ingen data)</h3>		<h3>Høstfiske (ingen data)</h3>																																																	
<h3>Stamfiske</h3> <p>Datakvalitet 3</p>  <table border="1"> <caption>Data for Stamfiske</caption> <thead> <tr> <th>Kategori</th> <th>Antall</th> </tr> </thead> <tbody> <tr> <td>Soner</td> <td>27</td> </tr> </tbody> </table>		Kategori	Antall	Soner	27	<h3>Drivtelling (ingen data)</h3>																																													
Kategori	Antall																																																		
Soner	27																																																		

■ Oppdrett
 ■ Vill
 ■ Utsatt/oppdrett
 ■ Usikker
 ■ Utsatt
 ■ Vill/utsatt

Utløpskommune	Stranda
Anadrome innsjøer	Nei
Anadrom strekning (km)	14.8
Reguleringer	
Kultivering	Ja
Fangst sportsfiske (antall) 2019	365
Gytebestandsmål (kg hunnfisk)	343



Sportsfiske

Det foreligger ikke prøver fra sportsfisket i 2019.

Høstfiske

Det ble ikke gjennomført høstfiske i 2019.

Stamfiske

Vurdering av stamfiske

Ansvarlig institusjon	Veterinærinstituttet
Fisketid	
Samarbeidspartner	Stranda elveeierlag
Sortert materiale	Nei
Redskap	Stang
Datakvalitet	3, moderat
Begrunnelse	Lavt antall prøver, usikker representativitet

Resultat

Antall laks av ulikt opphav (Vill, utsatt, oppdrett og ikke lesbar) og andel oppdrettslaks i de ulike sonene

Sone	Oppdrett	Utsatt	Utsatt/ oppdrett	Vill/utsatt	Ikke lesbar	Vill	Totalt	% oppdrett
Ukjent	0	0	0	0	0	27	27	0
Total	0	0	0	0	0	27	27	0

Drivtelling

Det ble ikke gjennomført drivtelling i 2019.

Uttaksfiske

Det foreligger ikke prøver fra uttaksfiske i 2019.

Annet fiske

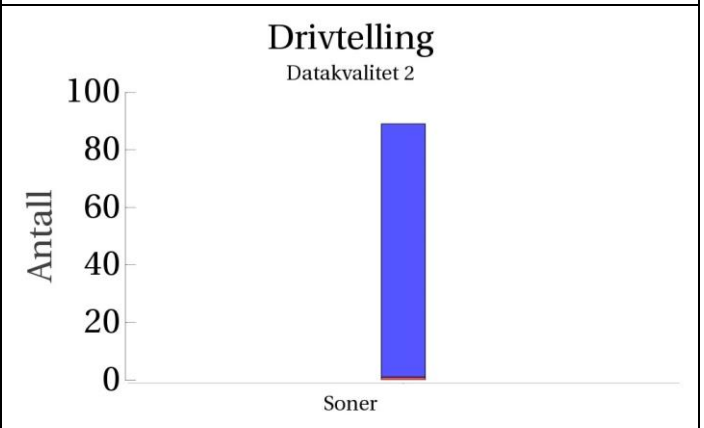
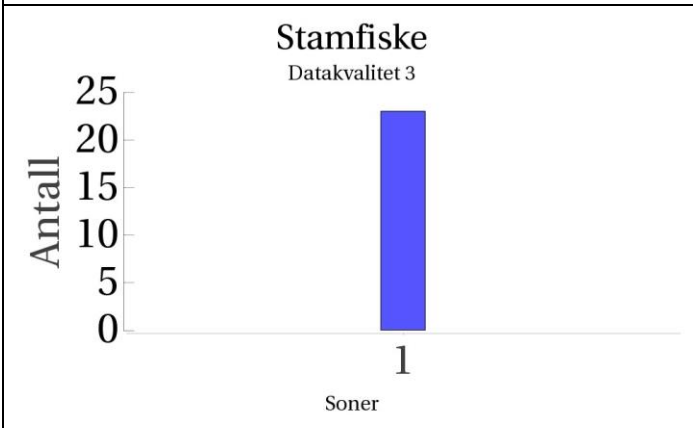
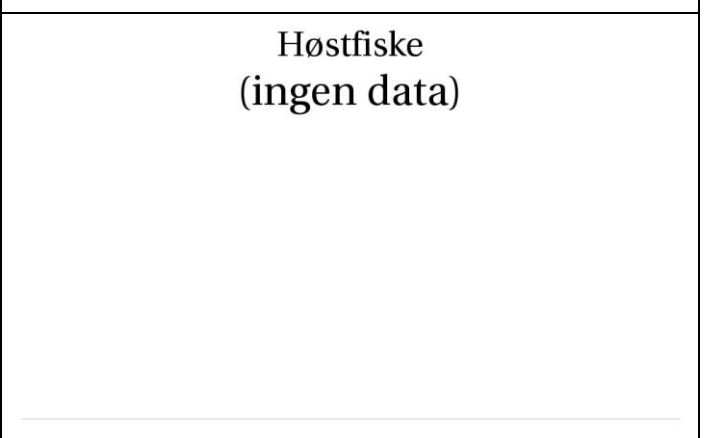
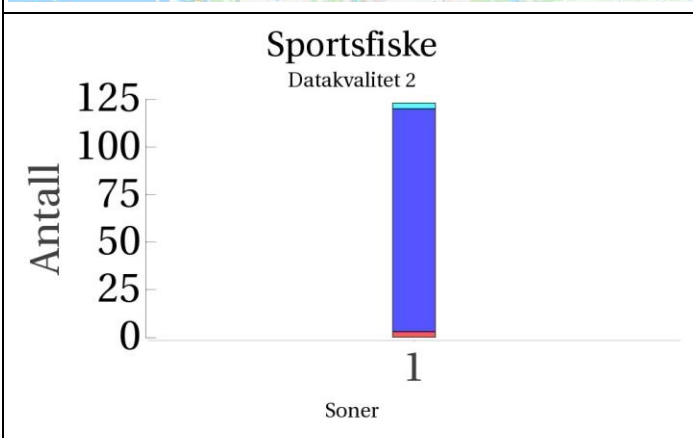
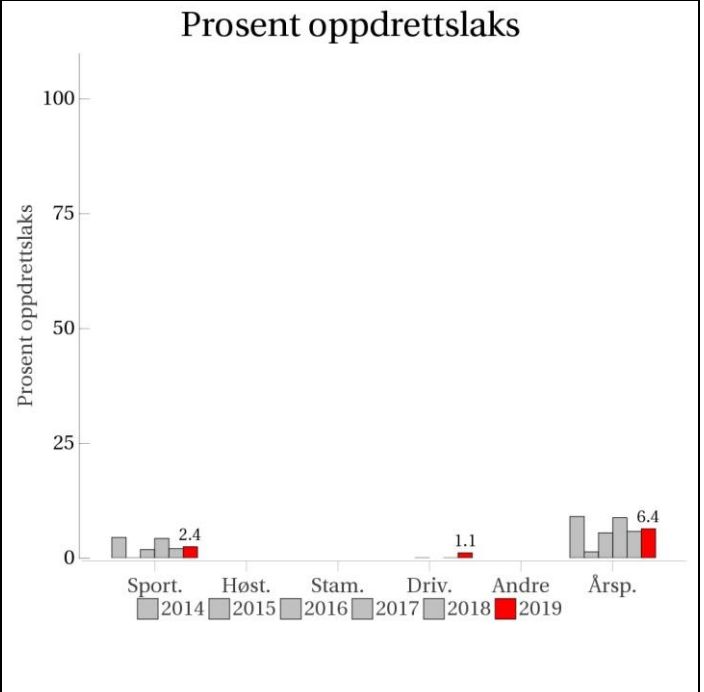
Det foreligger ikke prøver fra annet fiske i 2019.

Uttak og observasjon av rømt oppdrettslaks

Uttak/observasjon	Antall oppdrettslaks
Tatt ut i sportsfiske	0
Tatt ut i overvåkningsfiske	0
Tatt ut i uttaksfiske får drivtelling	0
Observerert i drivtelling	
Minimum innsig til elv	0
Uttaksfiske etter drivtelling	0
Uttak utover observerert fisk i drivtelling	0
Minimum antall i gytebestand	0

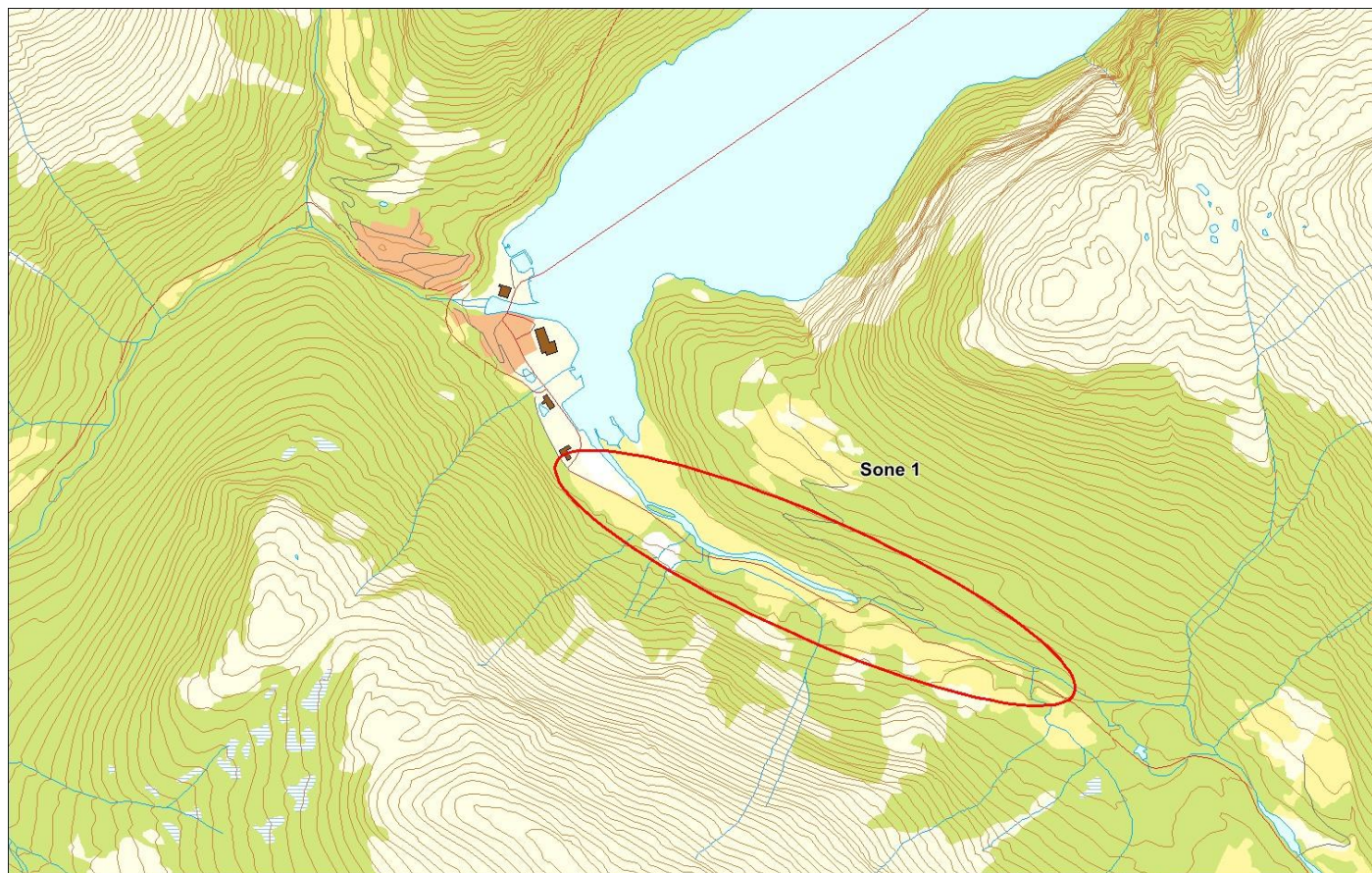
098.6Z Korsbrekkelva

	Innslag/begrunnelse: 1, lavt	Høyt antall prøver, 34 % av avlivet fangst, ingen gjenutsetting, god representativitet. Lavt antall prøver fra stamfisket, usikker representativitet, kun villaks. Lav vannføring ved drivtelling, brukbar sikt, relativt gode observasjonsforhold. Årsprosent er over 4, men sportsfiske og drivtelling indikerer at innslaget er lavt.
--	--	--



■ Oppdrett
 ■ Vill
 ■ Utsatt/oppdrett
 ■ Usikker
 ■ Utsatt
 ■ Vill/utsatt

Utløpskommune	Stranda
Anadrome innsjøer	Nei
Anadrom strekning (km)	1.8
Reguleringer	
Kultivering	Ja
Fangst sportsfiske (antall) 2019	360
Gytebestandsmål (kg hunnfisk)	161



Sportsfiske

Vurdering av sportsfiske

Ansvarlig institusjon	Rådgivende Biologer
Fisketid	01.6 - 31.8
Fangstbegrensning	Ingen.
Fangst sportsfiske (antall) 2019	360
% avlivet	100
Redskap	Stang
Datakvalitet	2, god
Begrunnelse	Høyt antall prøver, 34 % av avlivet fangst, ingen gjenutsetting, god representativitet.

Resultat

Antall laks av ulikt opphav (Vill, utsatt, oppdrett og ikke lesbar) og andel oppdrettslaks i de ulike sonene

Sone	Oppdrett	Utsatt	Utsatt/ oppdrett	Vill/utsatt	Ikke lesbar	Vill	Totalt	% oppdrett
1	3	0	0	3	0	117	123	2.4
Total	3	0	0	3	0	117	123	2.4

Høstfiske

Det ble ikke gjennomført høstfiske i 2019.

StamfiskeVurdering av stamfiske

Ansvarlig institusjon	Veterinærinstituttet
Fisketid	
Samarbeidspartner	Stordal elveeierlag
Sortert materiale	Ja, selektert potensiell stamfisk
Redskap	Stang
Datakvalitet	3, moderat
Begrunnelse	Lavt antall prøver, usikker representativitet

Resultat

Antall laks av ulikt opphav (Vill, utsatt, oppdrett og ikke lesbar) og andel oppdrettslaks i de ulike sonene

Sone	Oppdrett	Utsatt	Utsatt/ oppdrett	Vill/utsatt	Ikke lesbar	Vill	Totalt	% oppdrett
1	0	0	0	0	0	23	23	0
Total	0	0	0	0	0	23	23	0

DrivtellingVurdering av drivtelling

Ansvarlig/utførende institusjon	Rådgivende Biologer AS
Undersøkt elvestrekning	Hele vassdraget
Datakvalitet	2, god
Begrunnelse	Lav vannføring, brukbar sikt, relativt gode observasjonsforhold.

Resultat

Antall laks av ulikt opphav (Vill og oppdrett) og andel oppdrettslaks i de ulike sonene

Sone	Dato	Villaks	Oppdrett	Totalt	% oppdrettslaks
Ukjent	20.10	88	1	89	1.1
Total		88	1	89	1.1

Uttaksfiske

Det foreligger ikke prøver fra uttaksfiske i 2019.


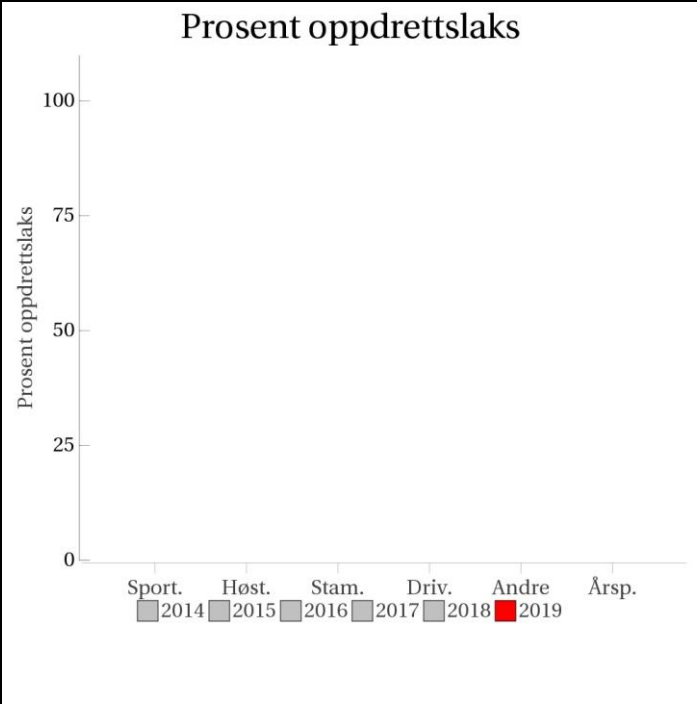

Annet fiske

Det foreligger ikke prøver fra annet fiske i 2019.

Uttak og observasjon av rømt oppdrettslaks

Uttak/observasjon	Antall oppdrettslaks
Tatt ut i sportsfiske	3
Tatt ut i overvåkningsfiske	0
Tatt ut i uttaksfiske får drivtelling	0
Observervert i drivtelling	1
Minimum innsig til elv	4
Uttaksfiske etter drivtelling	0
Uttak utover observert fisk i drivtelling	0
Minimum antall i gytebestand	1

099.1Z Eidsdalselva

	<p>Innslag/begrunnelse: 0, ikke vurdert</p>	<p>Få prøver fra stamfisket, ikke vurdert.</p>																																																	
	<h3>Prosent oppdrettslaks</h3>  <table border="1"> <caption>Data for Prosent oppdrettslaks</caption> <thead> <tr> <th>Kategori</th> <th>2014</th> <th>2015</th> <th>2016</th> <th>2017</th> <th>2018</th> <th>2019</th> </tr> </thead> <tbody> <tr> <td>Sport.</td> <td>0</td> <td>0</td> <td>0</td> <td>0</td> <td>0</td> <td>0</td> </tr> <tr> <td>Høst.</td> <td>0</td> <td>0</td> <td>0</td> <td>0</td> <td>0</td> <td>0</td> </tr> <tr> <td>Stam.</td> <td>0</td> <td>0</td> <td>0</td> <td>0</td> <td>0</td> <td>0</td> </tr> <tr> <td>Driv.</td> <td>0</td> <td>0</td> <td>0</td> <td>0</td> <td>0</td> <td>0</td> </tr> <tr> <td>Andre</td> <td>0</td> <td>0</td> <td>0</td> <td>0</td> <td>0</td> <td>0</td> </tr> <tr> <td>Årsp.</td> <td>0</td> <td>0</td> <td>0</td> <td>0</td> <td>0</td> <td>0</td> </tr> </tbody> </table>		Kategori	2014	2015	2016	2017	2018	2019	Sport.	0	0	0	0	0	0	Høst.	0	0	0	0	0	0	Stam.	0	0	0	0	0	0	Driv.	0	0	0	0	0	0	Andre	0	0	0	0	0	0	Årsp.	0	0	0	0	0	0
Kategori	2014	2015	2016	2017	2018	2019																																													
Sport.	0	0	0	0	0	0																																													
Høst.	0	0	0	0	0	0																																													
Stam.	0	0	0	0	0	0																																													
Driv.	0	0	0	0	0	0																																													
Andre	0	0	0	0	0	0																																													
Årsp.	0	0	0	0	0	0																																													
<h3>Sportsfiske (ingen data)</h3>		<h3>Høstfiske (ingen data)</h3>																																																	
<h3>Stamfiske</h3> <p>Datakvalitet 4</p>  <p>Utilstrekkelig datamengde/kvalitet.</p> <p>Soner</p>		<h3>Drivtelling (ingen data)</h3>																																																	

■ Oppdrett
 ■ Vill
 ■ Utsatt/oppdrett
 ■ Usikker
 ■ Utsatt
 ■ Vill/utsatt

Utløpskommune	Norddal
Anadrome innsjøer	Nei
Anadrom strekning (km)	5
Reguleringer	
Kultivering	
Fangst sportsfiske (antall) 2019	0
Gytebestandsmål (kg hunnfisk)	172

Sportsfiske

Det foreligger ikke prøver fra sportsfisket i 2019.

Høstfiske

Det ble ikke gjennomført høstfiske i 2019.

Stamfiske

Vurdering av stamfiske

Ansvarlig institusjon	Veterinærinstituttet
Fisketid	
Samarbeidspartner	
Sortert materiale	
Redskap	
Datakvalitet	4, dårlig
Begrunnelse	Vurder til 4 grunnet under 20 prøver

Resultat

Antall laks av ulikt opphav (Vill, utsatt, oppdrett og ikke lesbar) og andel oppdrettslaks i de ulike sonene

Sone	Oppdrett	Utsatt	Utsatt/ oppdrett	Vill/utsatt	Ikke lesbar	Vill	Totalt	% oppdrett
1	0	0	0	0	0	9	9	0
Total	0	0	0	0	0	9	9	0

Drivtelling

Det ble ikke gjennomført drivtelling i 2019.

Uttaksfiske

Det foreligger ikke prøver fra uttaksfiske i 2019.


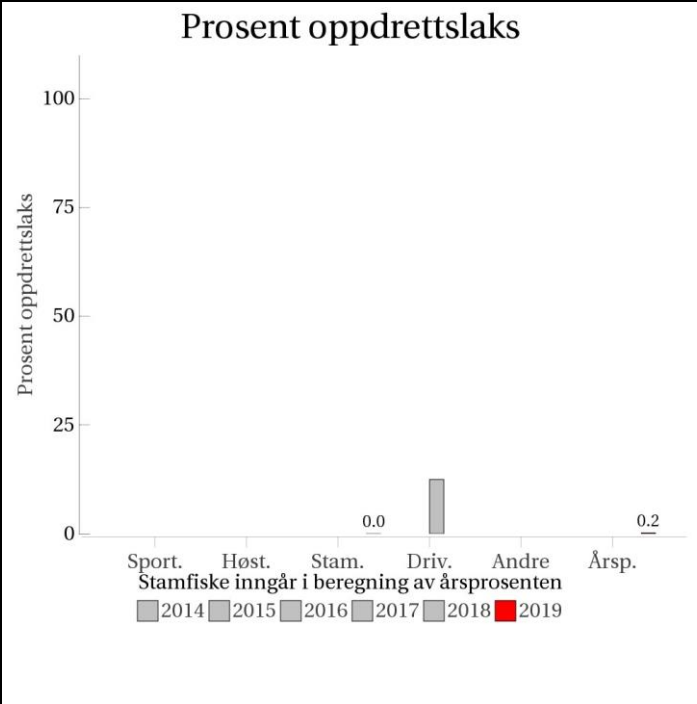
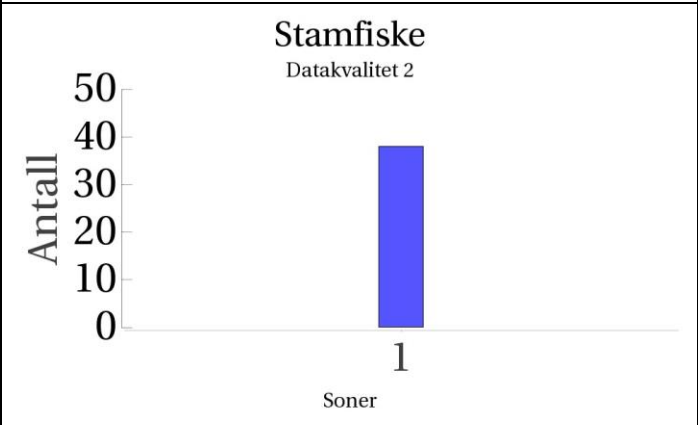
Annet fiske

Det foreligger ikke prøver fra annet fiske i 2019.

Uttak og observasjon av rømt oppdrettslaks

Uttak/observasjon	Antall oppdrettslaks
Tatt ut i sportsfiske	0
Tatt ut i overvåkningsfiske	0
Tatt ut i uttaksfiske får drivtelling	0
Observerert i drivtelling	0
Minimum innsig til elv	0
Uttaksfiske etter drivtelling	0
Uttak utover observerert fisk i drivtelling	0
Minimum antall i gytebestand	0

099.2Z Norddalselva

	<p>Innslag/begrunnelse: 1, lavt</p>	<p>Lavt antall prøver fra stamfisket, men relativt sikker representativitet.</p>																																																
		<h3>Prosent oppdrettslaks</h3>  <table border="1"> <caption>Prosent oppdrettslaks</caption> <thead> <tr> <th>Kategori</th> <th>2014</th> <th>2015</th> <th>2016</th> <th>2017</th> <th>2018</th> <th>2019</th> </tr> </thead> <tbody> <tr> <td>Sport.</td> <td>0.0</td> <td>0.0</td> <td>0.0</td> <td>0.0</td> <td>0.0</td> <td>0.0</td> </tr> <tr> <td>Høst.</td> <td>0.0</td> <td>0.0</td> <td>0.0</td> <td>0.0</td> <td>0.0</td> <td>0.0</td> </tr> <tr> <td>Stam.</td> <td>0.0</td> <td>0.0</td> <td>0.0</td> <td>0.0</td> <td>0.0</td> <td>0.0</td> </tr> <tr> <td>Driv.</td> <td>0.0</td> <td>0.0</td> <td>0.0</td> <td>0.0</td> <td>0.0</td> <td>0.2</td> </tr> <tr> <td>Andre</td> <td>0.0</td> <td>0.0</td> <td>0.0</td> <td>0.0</td> <td>0.0</td> <td>0.0</td> </tr> <tr> <td>Årsp.</td> <td>0.0</td> <td>0.0</td> <td>0.0</td> <td>0.0</td> <td>0.0</td> <td>0.0</td> </tr> </tbody> </table> <p>Stamfiske inngår i beregning av årsprosenten</p>	Kategori	2014	2015	2016	2017	2018	2019	Sport.	0.0	0.0	0.0	0.0	0.0	0.0	Høst.	0.0	0.0	0.0	0.0	0.0	0.0	Stam.	0.0	0.0	0.0	0.0	0.0	0.0	Driv.	0.0	0.0	0.0	0.0	0.0	0.2	Andre	0.0	0.0	0.0	0.0	0.0	0.0	Årsp.	0.0	0.0	0.0	0.0	0.0
Kategori	2014	2015	2016	2017	2018	2019																																												
Sport.	0.0	0.0	0.0	0.0	0.0	0.0																																												
Høst.	0.0	0.0	0.0	0.0	0.0	0.0																																												
Stam.	0.0	0.0	0.0	0.0	0.0	0.0																																												
Driv.	0.0	0.0	0.0	0.0	0.0	0.2																																												
Andre	0.0	0.0	0.0	0.0	0.0	0.0																																												
Årsp.	0.0	0.0	0.0	0.0	0.0	0.0																																												
<h3>Sportsfiske (ingen data)</h3>		<h3>Høstfiske (ingen data)</h3>																																																
<h3>Stamfiske</h3> <p>Datakvalitet 2</p>  <table border="1"> <caption>Stamfiske</caption> <thead> <tr> <th>Soner</th> <th>Antall</th> </tr> </thead> <tbody> <tr> <td>1</td> <td>38</td> </tr> </tbody> </table>		Soner	Antall	1	38	<h3>Drivtelling (ingen data)</h3>																																												
Soner	Antall																																																	
1	38																																																	

■ Oppdrett
 ■ Vill
 ■ Utsatt/oppdrett
 ■ Usikker
 ■ Utsatt
 ■ Vill/utsatt

Utløpskommune	Norrdal
Anadrome innsjøer	Nei
Anadrom strekning (km)	2
Reguleringer	
Kultivering	
Fangst sportsfiske (antall) 2019	0
Gytebestandsmål (kg hunnfisk)	86

Sportsfiske

Det foreligger ikke prøver fra sportsfisket i 2019.

Høstfiske

Det ble ikke gjennomført høstfiske i 2019.

Stamfiske

Vurdering av stamfiske

Ansvarlig institusjon	Veterinærinstituttet
Fisketid	
Samarbeidspartner	
Sortert materiale	Nei
Redskap	
Datakvalitet	2, god
Begrunnelse	Lavt antall prøver, sikker representativitet

Resultat

Antall laks av ulikt opphav (Vill, utsatt, oppdrett og ikke lesbar) og andel oppdrettslaks i de ulike sonene

Sone	Oppdrett	Utsatt	Utsatt/ oppdrett	Vill/utsatt	Ikke lesbar	Vill	Totalt	% oppdrett
1	0	0	0	0	0	38	38	0
Total	0	0	0	0	0	38	38	0

Drivtelling

Det ble ikke gjennomført drivtelling i 2019.

Uttaksfiske

Det foreligger ikke prøver fra uttaksfiske i 2019.

Annet fiske

Det foreligger ikke prøver fra annet fiske i 2019.

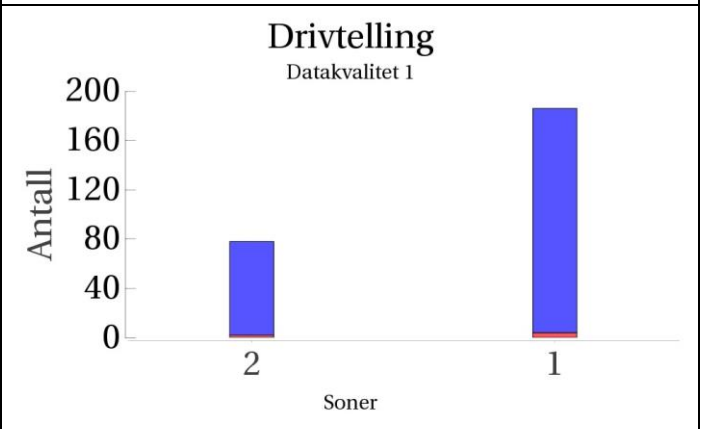
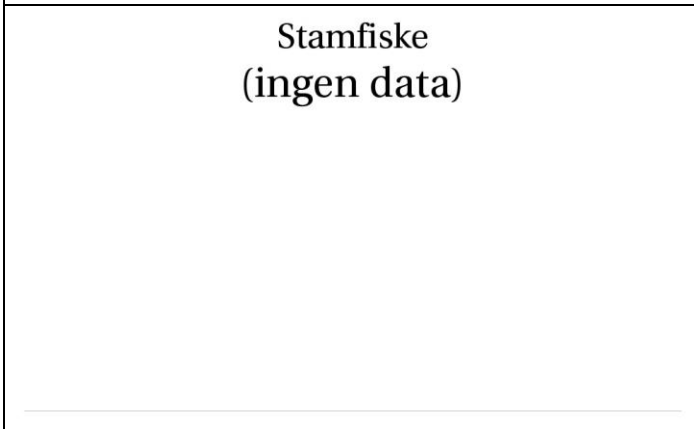
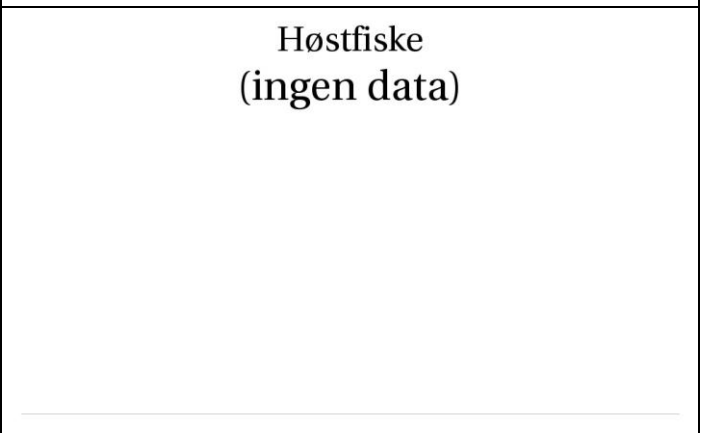
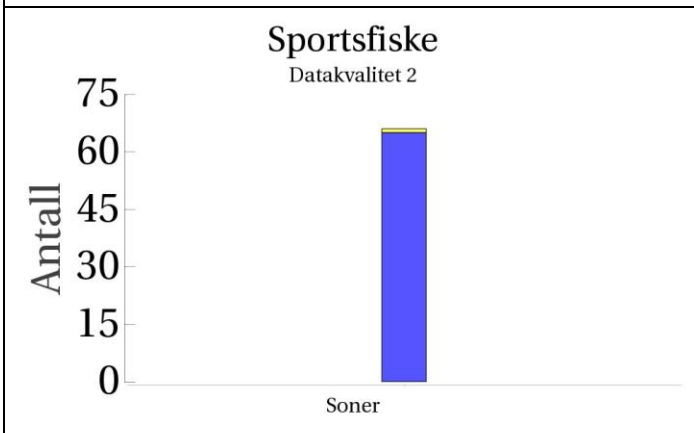
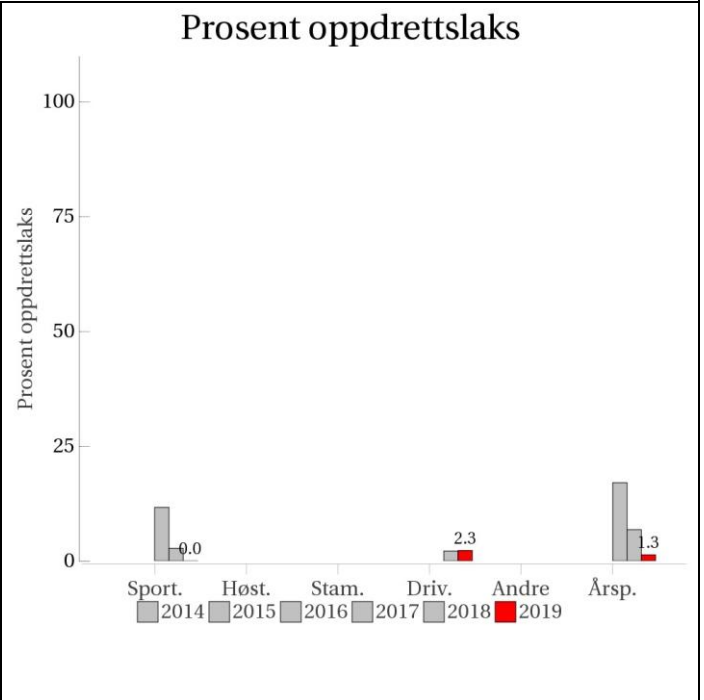
Uttak og observasjon av rømt oppdrettslaks

Rømt oppdrettslaks i vassdrag i 2019

Uttak/observasjon	Antall oppdrettslaks
Tatt ut i sportsfiske	0
Tatt ut i overvåkningsfiske	0
Tatt ut i uttaksfiske får drivtelling	0
Observervert i drivtelling	0
Minimum innsig til elv	0
Uttaksfiske etter drivtelling	0
Uttak utover observervert fisk i drivtelling	0
Minimum antall i gytebestand	0

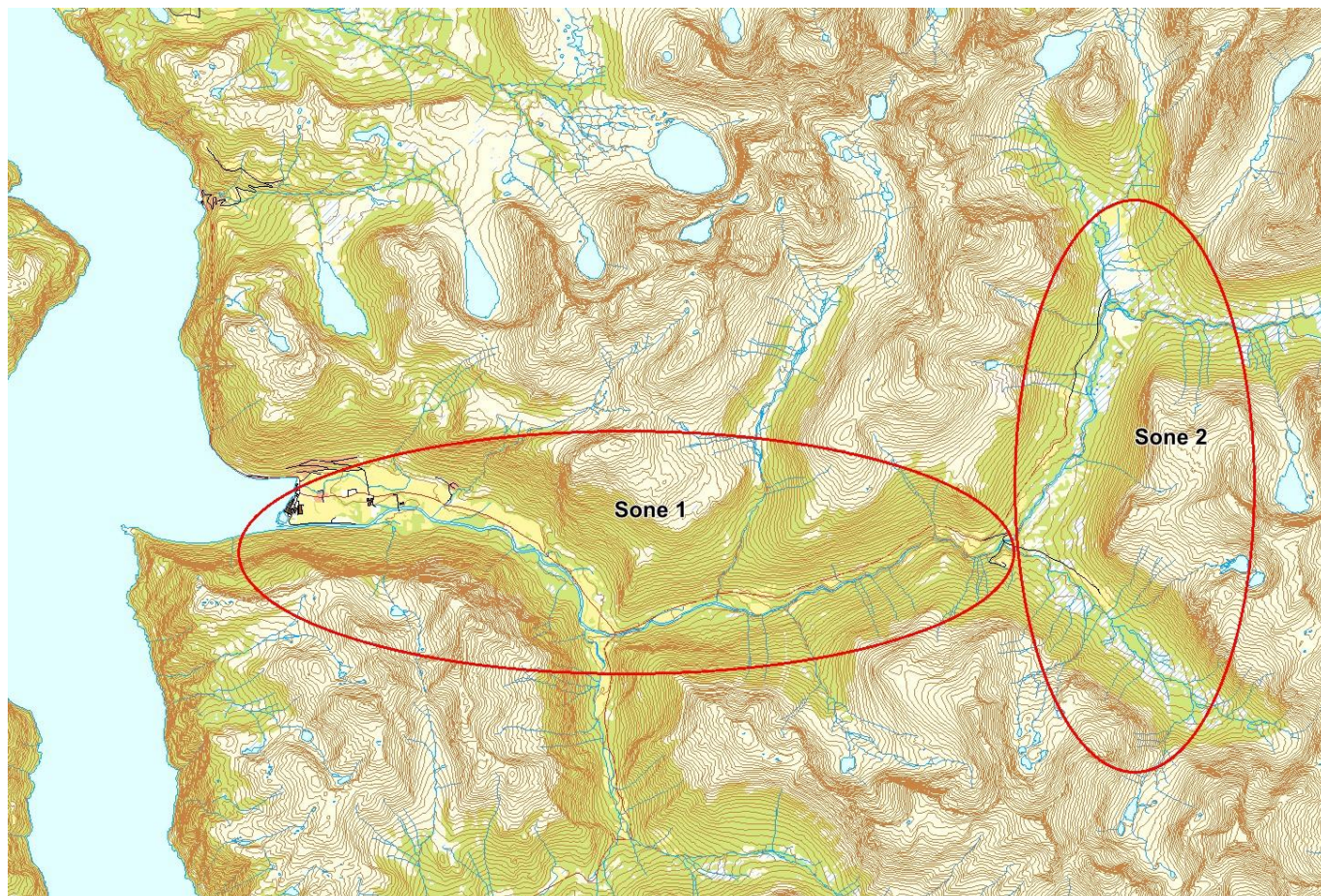
100.2Z Stordalselva

	Innslag/begrunnelse: 1, lavt	Middels antall prøver fra sportsfisket, 72 % av avlivete, ingen gjenutsetting, sikker representativitet men kort fiskesesong. Grei sikt og god dekning ved drivtelling.
--	---------------------------------	---



■ Oppdrett
 ■ Vill
 ■ Utsatt/oppdrett
 ■ Usikker
 ■ Utsatt
 ■ Vill/utsatt

Utløpskommune	Stordal
Anadrome innsjøer	Nei
Anadrom strekning (km)	10
Reguleringer	
Kultivering	Nei
Fangst sportsfiske (antall) 2019	92
Gytebestandsmål (kg hunnfisk)	724



Sportsfiske

Vurdering av sportsfiske

Ansvarlig institusjon	NINA
Fisketid	15.6 - 17.7
Fangstbegrensning	maks 1 fisk pr kort og maks 2 fisk pruke pr person
Fangst sportsfiske (antall) 2019	92
% avlivet	100
Redskap	Stang
Datakvalitet	2, god
Begrunnelse	Middels antall prøver, 72 % av avlivede, sikker representativitet men kort fiskesesong

Resultat

Antall laks av ulikt opphav (Vill, utsatt, oppdrett og ikke lesbar) og andel oppdrettslaks i de ulike sonene

Sone	Oppdrett	Utsatt	Utsatt/ oppdrett	Vill/utsatt	Ikke lesbar	Vill	Totalt	% oppdrett
Ukjent	0	0	0	0	1	65	66	0
Total	0	0	0	0	1	65	66	0

Høstfiske

Det ble ikke gjennomført høstfiske i 2019.

Stamfiske

Det ble ikke gjennomført stamfiske i 2019.

DrivtellingVurdering av drivtelling

Ansvarlig/utførende institusjon	FVB/SNA
Undersøkt elvestrekning	Hele hovedelva
Datakvalitet	1, svært god
Begrunnelse	Grei sikt og god dekning

Resultat

Antall laks av ulikt opphav (Vill og oppdrett) og andel oppdrettslaks i de ulike sonene

Sone	Dato	Villaks	Oppdrett	Totalt	% oppdrettslaks
2	06.10	76	2	78	2.6
1	06.10	182	4	186	2.2
Total		258	6	264	2.3

UttaksfiskeVurdering av uttaksfiske

Utført av	Veterinærinstituttet
Tidsrom	
Redskap	Harpun

Resultat

Antall laks av ulikt opphav (Vill, utsatt, oppdrett og ikke lesbar) og andel oppdrettslaks i de ulike sonene

Sone	Oppdrett	Utsatt	Utsatt/ oppdrett	Vill/utsatt	Ikke lesbar	Vill	Totalt	% oppdrett
1	4	0	0	0	0	0	4	100
Total	4	0	0	0	0	0	4	100

Annet fiske

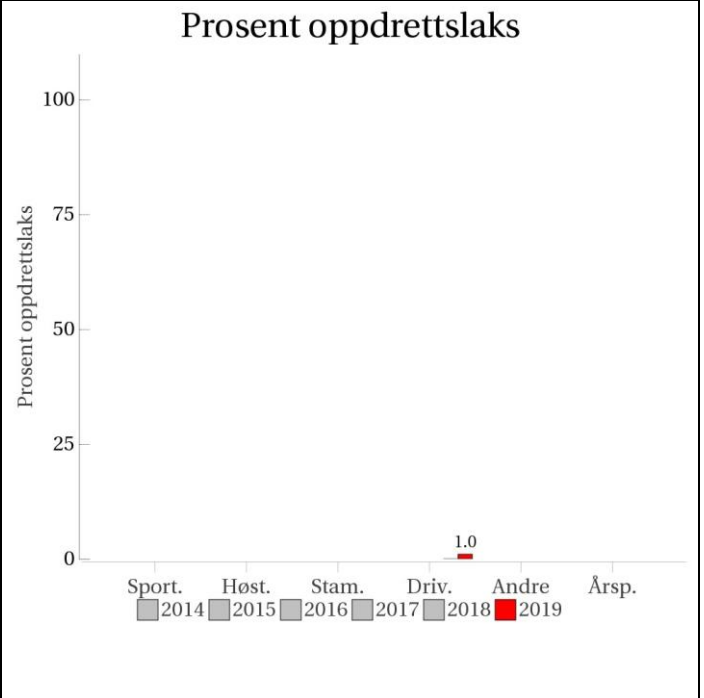
Det foreligger ikke prøver fra annet fiske i 2019.

Uttak og observasjon av rømt oppdrettslaks

Uttak/observasjon	Antall oppdrettslaks
Tatt ut i sportsfiske	0
Tatt ut i overvåkningsfiske	0
Tatt ut i uttaksfiske får drivtelling	0
Observerert i drivtelling	6
Minimum innsig til elv	6
Uttaksfiske etter drivtelling	4
Uttak utover observerert fisk i drivtelling	0
Minimum antall i gytebestand	2

100.Z Valldalselva

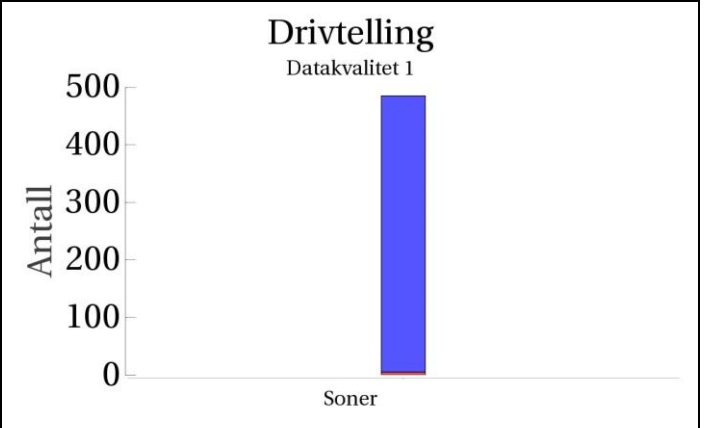
	Innslag/begrunnelse: 1, lavt	Lav vannføring, ca. 15 m sikt, gode observasjonsforhold.
--	---------------------------------	--



Sportsfiske
(ingen data)

Høstfiske
(ingen data)

Stamfiske
(ingen data)



■ Oppdrett
 ■ Vill
 ■ Utsatt/oppdrett
 ■ Usikker
 ■ Utsatt
 ■ Vill/utsatt

Utløpskommune	Norrdal
Anadrome innsjøer	Nei
Anadrom strekning (km)	16.9
Reguleringer	
Kultivering	Nei
Fangst sportsfiske (antall) 2019	0
Gytebestandsmål (kg hunnfisk)	808

Sportsfiske

Det foreligger ikke prøver fra sportsfisket i 2019.

Høstfiske

Det ble ikke gjennomført høstfiske i 2019.

Stamfiske

Det ble ikke gjennomført stamfiske i 2019.

Drivtelling

Vurdering av drivtelling

Ansvarlig/utførende institusjon	Rådgivende Biologer AS
Undersøkt elvestrekning	Hele vassdraget
Datakvalitet	1, svært god
Begrunnelse	Lav vannføring, ca. 15 m sikt, gode observasjonsforhold

Resultat

Antall laks av ulikt opphav (Vill og oppdrett) og andel oppdrettslaks i de ulike sonene

Sone	Dato	Villaks	Oppdrett	Totalt	% oppdrettslaks
Ukjent	11.10	480	5	485	1
Total		480	5	485	1

Uttaksfiske

Det foreligger ikke prøver fra uttaksfiske i 2019.


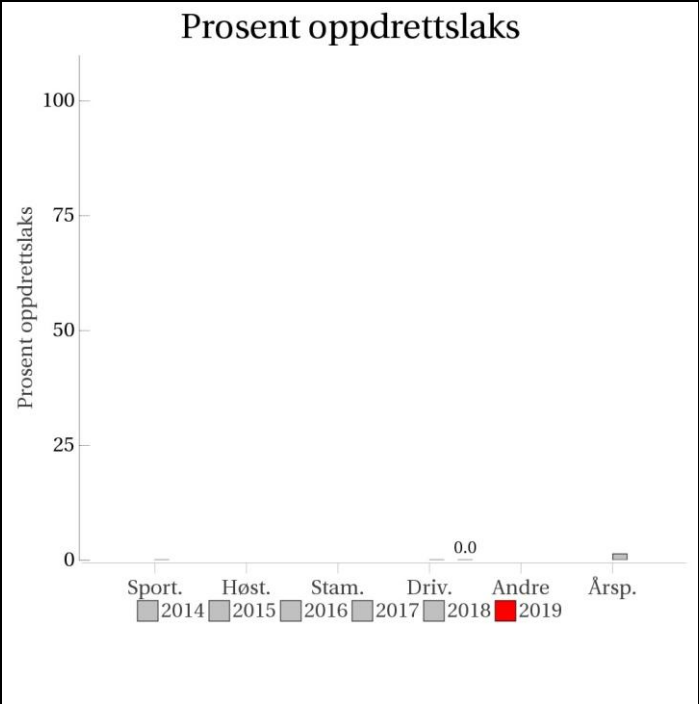
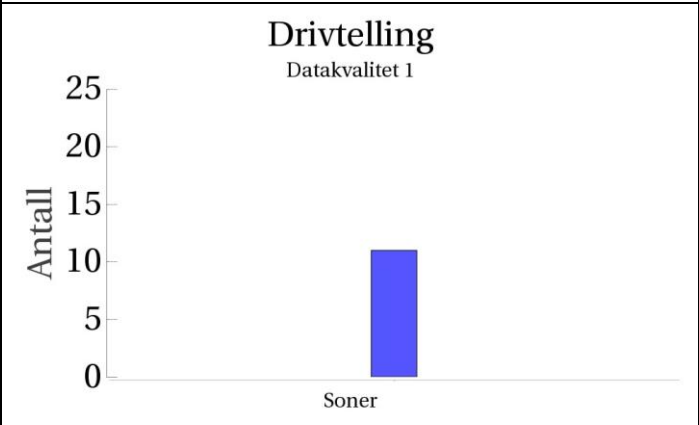
Annet fiske

Det foreligger ikke prøver fra annet fiske i 2019.

Uttak og observasjon av rømt oppdrettslaks

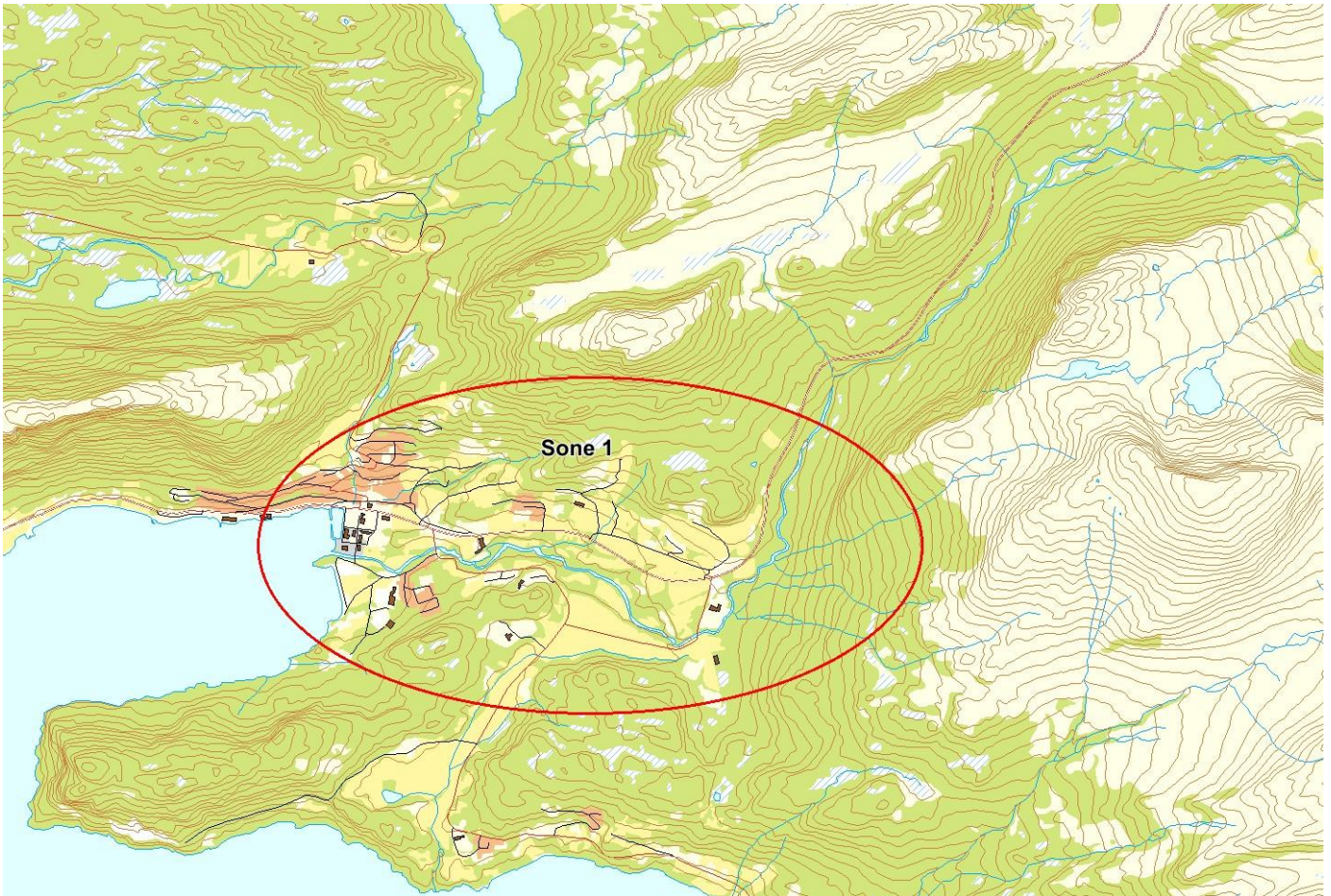
Uttak/observasjon	Antall oppdrettslaks
Tatt ut i sportsfiske	0
Tatt ut i overvåkningsfiske	0
Tatt ut i uttaksfiske får drivtelling	0
Observert i drivtelling	5
Minimum innsig til elv	5
Uttaksfiske etter drivtelling	0
Uttak utover observert fisk i drivtelling	0
Minimum antall i gytebestand	5

101.1Z Ørskogelva

	<p>Innslag/begrunnelse: 0, ikke vurdert</p>	<p>Lav vannføring, god sikt, gode oservasjonsforhold, men få fisk registrert i drivtelling.</p>																																																	
	<h3>Prosent oppdrettslaks</h3>  <table border="1"> <thead> <tr> <th>Metode</th> <th>2014</th> <th>2015</th> <th>2016</th> <th>2017</th> <th>2018</th> <th>2019</th> </tr> </thead> <tbody> <tr> <td>Sport.</td> <td>0</td> <td>0</td> <td>0</td> <td>0</td> <td>0</td> <td>0</td> </tr> <tr> <td>Høst.</td> <td>0</td> <td>0</td> <td>0</td> <td>0</td> <td>0</td> <td>0</td> </tr> <tr> <td>Stam.</td> <td>0</td> <td>0</td> <td>0</td> <td>0</td> <td>0</td> <td>0</td> </tr> <tr> <td>Driv.</td> <td>0</td> <td>0</td> <td>0</td> <td>0</td> <td>0</td> <td>0</td> </tr> <tr> <td>Andre</td> <td>0</td> <td>0</td> <td>0</td> <td>0</td> <td>0</td> <td>0</td> </tr> <tr> <td>Årsp.</td> <td>0</td> <td>0</td> <td>0</td> <td>0</td> <td>0</td> <td>0.0</td> </tr> </tbody> </table>		Metode	2014	2015	2016	2017	2018	2019	Sport.	0	0	0	0	0	0	Høst.	0	0	0	0	0	0	Stam.	0	0	0	0	0	0	Driv.	0	0	0	0	0	0	Andre	0	0	0	0	0	0	Årsp.	0	0	0	0	0	0.0
Metode	2014	2015	2016	2017	2018	2019																																													
Sport.	0	0	0	0	0	0																																													
Høst.	0	0	0	0	0	0																																													
Stam.	0	0	0	0	0	0																																													
Driv.	0	0	0	0	0	0																																													
Andre	0	0	0	0	0	0																																													
Årsp.	0	0	0	0	0	0.0																																													
<h3>Sportsfiske (ingen data)</h3>		<h3>Høstfiske (ingen data)</h3>																																																	
<h3>Stamfiske (ingen data)</h3>		<h3>Drivtelling</h3> <p>Datakvalitet 1</p>  <table border="1"> <thead> <tr> <th>Soner</th> <th>Antall</th> </tr> </thead> <tbody> <tr> <td>Soner</td> <td>11</td> </tr> </tbody> </table>	Soner	Antall	Soner	11																																													
Soner	Antall																																																		
Soner	11																																																		

■ Oppdrett
 ■ Vill
 ■ Utsatt/oppdrett
 ■ Usikker
 ■ Utsatt
 ■ Vill/utsatt

Utløpskommune	Ørskog
Anadrome innsjøer	Nei
Anadrom strekning (km)	1.8
Reguleringer	
Kultivering	Nei
Fangst sportsfiske (antall) 2019	50
Gytebestandsmål (kg hunnfisk)	99



Sportsfiske

Det foreligger ikke prøver fra sportsfisket i 2019.

Høstfiske

Det ble ikke gjennomført høstfiske i 2019.

Stamfiske

Det ble ikke gjennomført stamfiske i 2019.

Drivtelling

Vurdering av drivtelling

Ansvarlig/utførende institusjon	Rådgivende Biologer AS
Undersøkt elvestrekning	Hele vassdraget
Datakvalitet	1, svært god
Begrunnelse	Lav vannføring, god sikt, gode oservasjonsforhold.

Resultat

Antall laks av ulikt opphav (Vill og oppdrett) og andel oppdrettslaks i de ulike sonene

Sone	Dato	Villaks	Oppdrett	Totalt	% oppdrettslaks
Ukjent	10.10	11	0	11	0
Total		11	0	11	0

Uttaksfiske

Det foreligger ikke prøver fra uttaksfiske i 2019.

Annet fiske

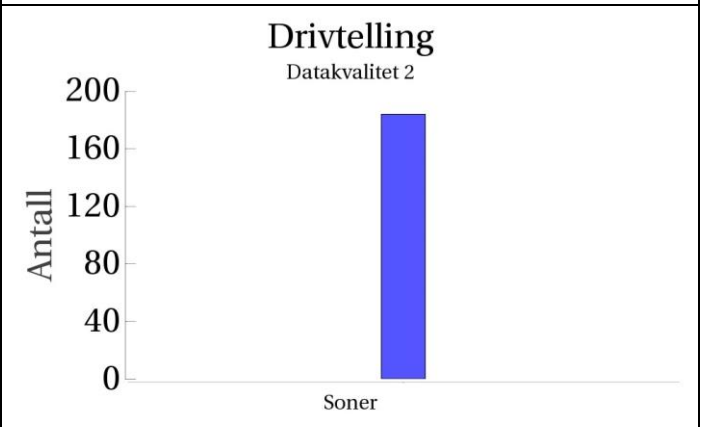
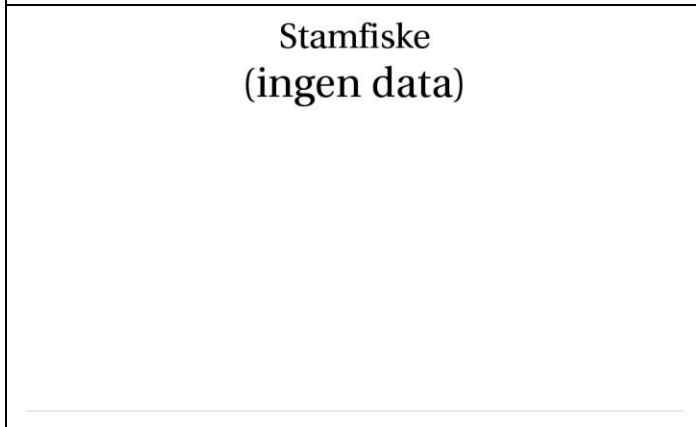
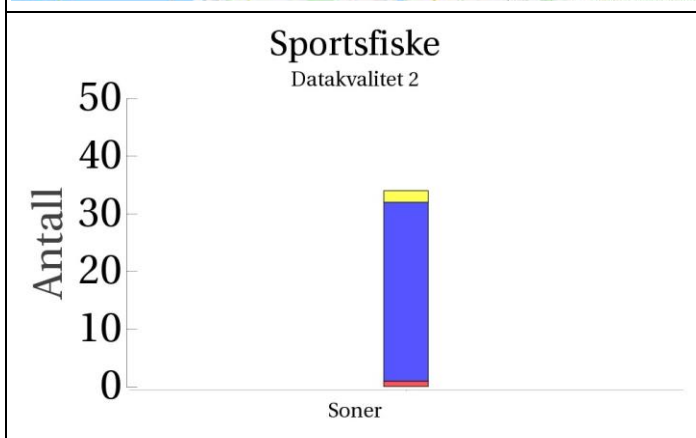
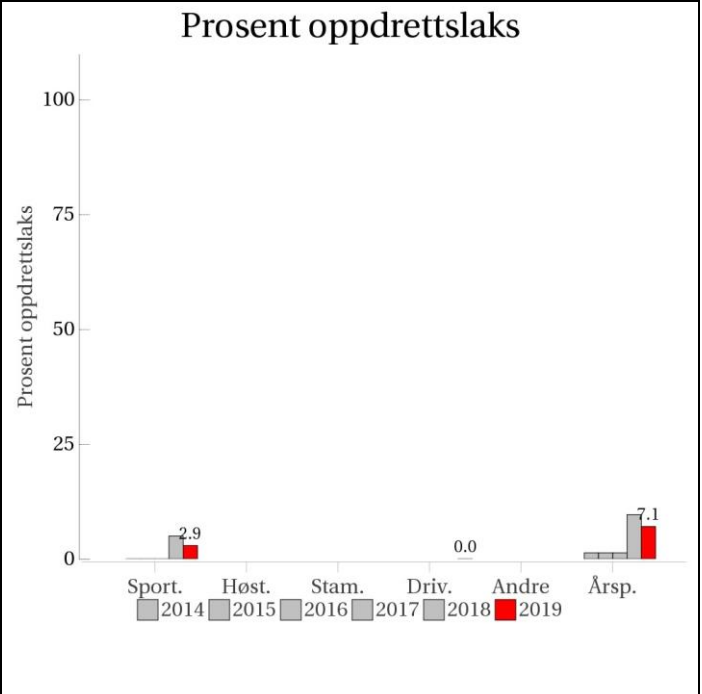
Det foreligger ikke prøver fra annet fiske i 2019.

Uttak og observasjon av rømt oppdrettslaks

Uttak/observasjon	Antall oppdrettslaks
Tatt ut i sportsfiske	0
Tatt ut i overvåkningsfiske	0
Tatt ut i uttaksfiske får drivtelling	0
Observerert i drivtelling	0
Minimum innsig til elv	0
Uttaksfiske etter drivtelling	0
Uttak utover observerert fisk i drivtelling	0
Minimum antall i gytebestand	0

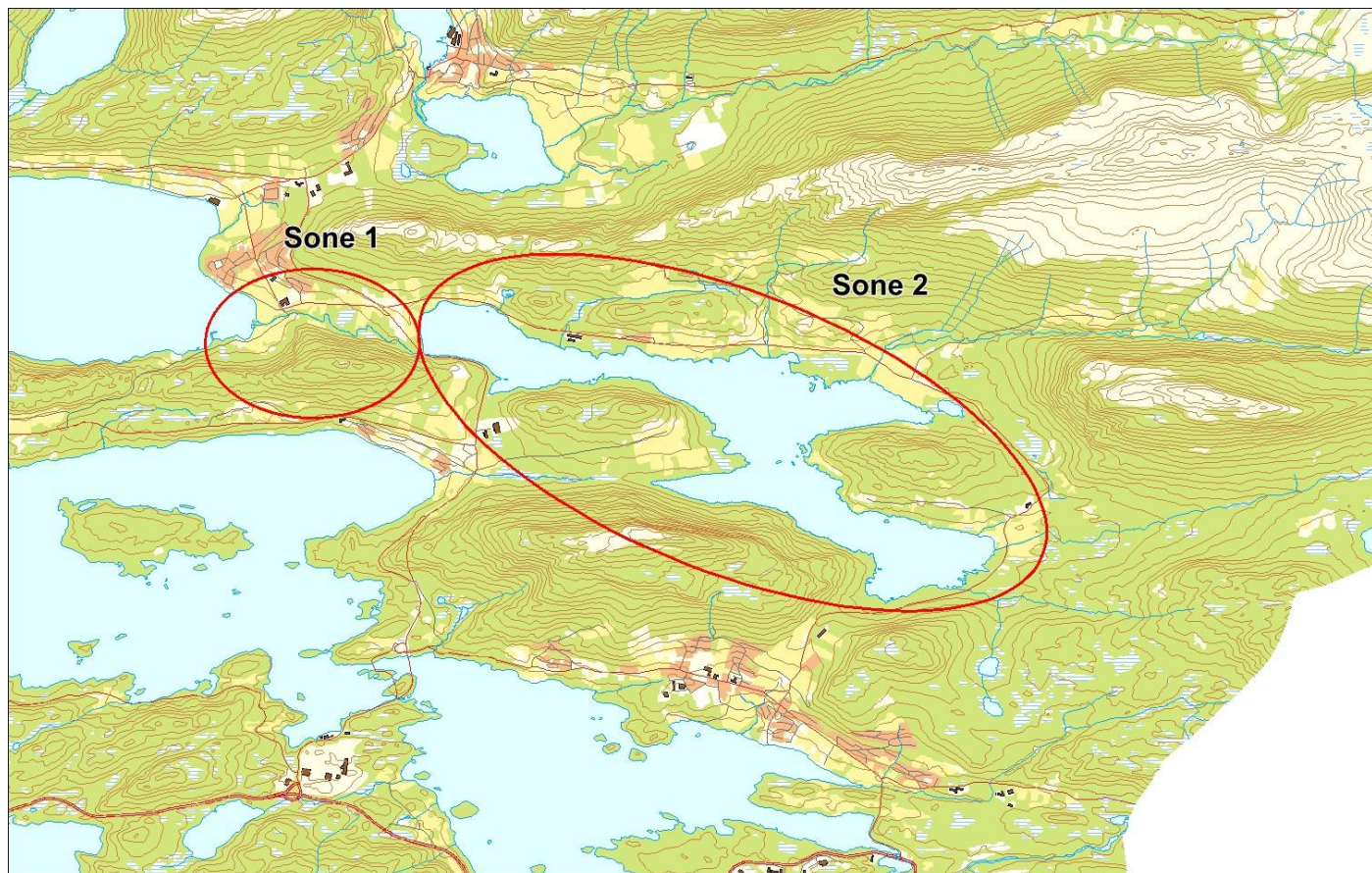
101.6Z Tennfjordelva

	Innslag/begrunnelse: 1, lavt	Lavt antall prøver, 92 % av avlivete, sikker representativitet, kort fiskesesong. Relativt lav vannføring ved drivtelling, ok sikt, tilfredsstillende observasjonsforhold. Noe fisk kan ha stått i innsjøen. Sportsfiske og drivtelling tilsier lavt innslag.
--	--	---



■ Oppdrett
 ■ Vill
 ■ Utsatt/oppdrett
 ■ Usikker
 ■ Utsatt
 ■ Vill/utsatt

Utløpskommune	Haram
Anadrome innsjøer	Ja
Anadrom strekning (km)	9.7
Reguleringer	
Kultivering	Nei
Fangst sportsfiske (antall) 2019	37
Gytebestandsmål (kg hunnfisk)	346



Sportsfiske

Vurdering av sportsfiske

Ansvarlig institusjon	NINA
Fisketid	01.7 - 04.8
Fangstbegrensning	2 laks per døgn, søndagsfredning, 4 dagers fiske
Fangst sportsfiske (antall) 2019	37
% avlivet	100
Redskap	Stang
Datakvalitet	2, god
Begrunnelse	Lavt antall prøver, 92 % av avlivede, sikker representativitet, kort fiskesesong

Resultat

Antall laks av ulikt opphav (Vill, utsatt, oppdrett og ikke lesbar) og andel oppdrettslaks i de ulike sonene

Sone	Oppdrett	Utsatt	Utsatt/ oppdrett	Vill/utsatt	Ikke lesbar	Vill	Totalt	% oppdrett
Ukjent	1	0	0	0	2	31	34	2.9
Total	1	0	0	0	2	31	34	2.9

Høstfiske

Det ble ikke gjennomført høstfiske i 2019.

Stamfiske

Det ble ikke gjennomført stamfiske i 2019.

DrivtellingVurdering av drivtelling

Ansvarlig/utførende institusjon	Rådgivende Biologer AS
Undersøkt elvestrekning	Nedstrøms innsjøen + nederste 1,3 km av Egnsetelva + nederste 1,8 km av Fyllingselva
Datakvalitet	2, god
Begrunnelse	Relativt lav vannføring, ok sikt, tilfredsstillende observasjonsforhold. Noe fisk kan ha stått i innsjøen.

Resultat

Antall laks av ulikt opphav (Vill og oppdrett) og andel oppdrettslaks i de ulike sonene

Sone	Dato	Villaks	Oppdrett	Totalt	% oppdrettslaks
Ukjent	18.10	184	0	184	0
Total		184	0	184	0

Uttaksfiske

Det foreligger ikke prøver fra uttaksfiske i 2019.


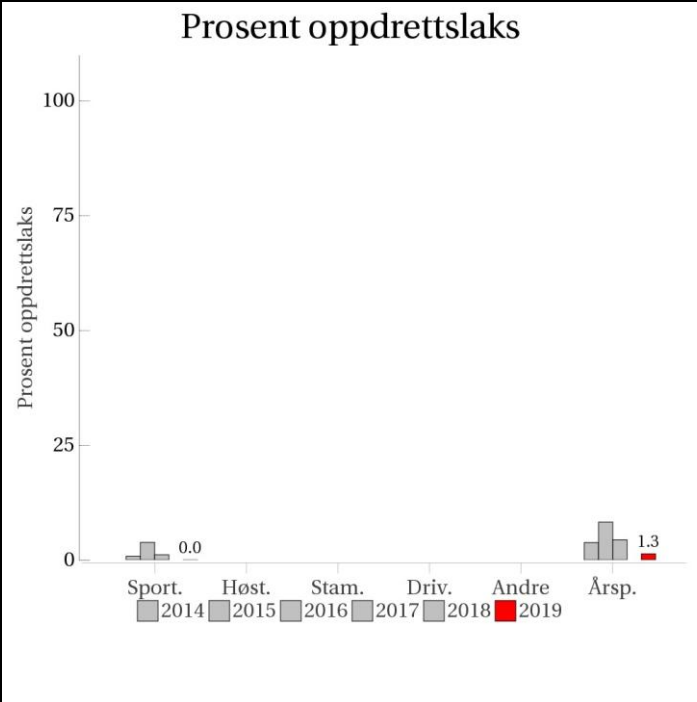
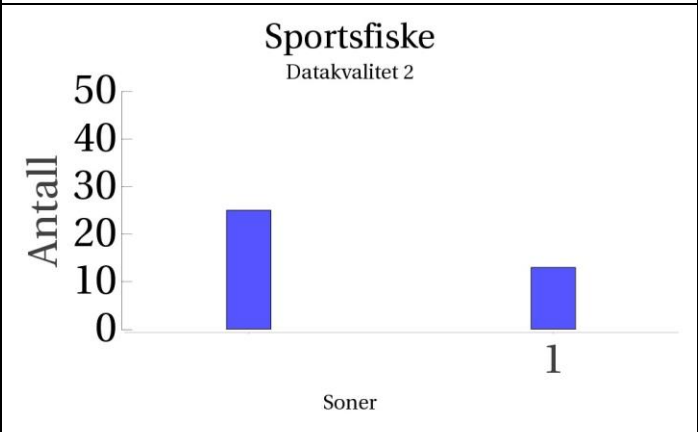
Annet fiske

Det foreligger ikke prøver fra annet fiske i 2019.

Uttak og observasjon av rømt oppdrettslaks

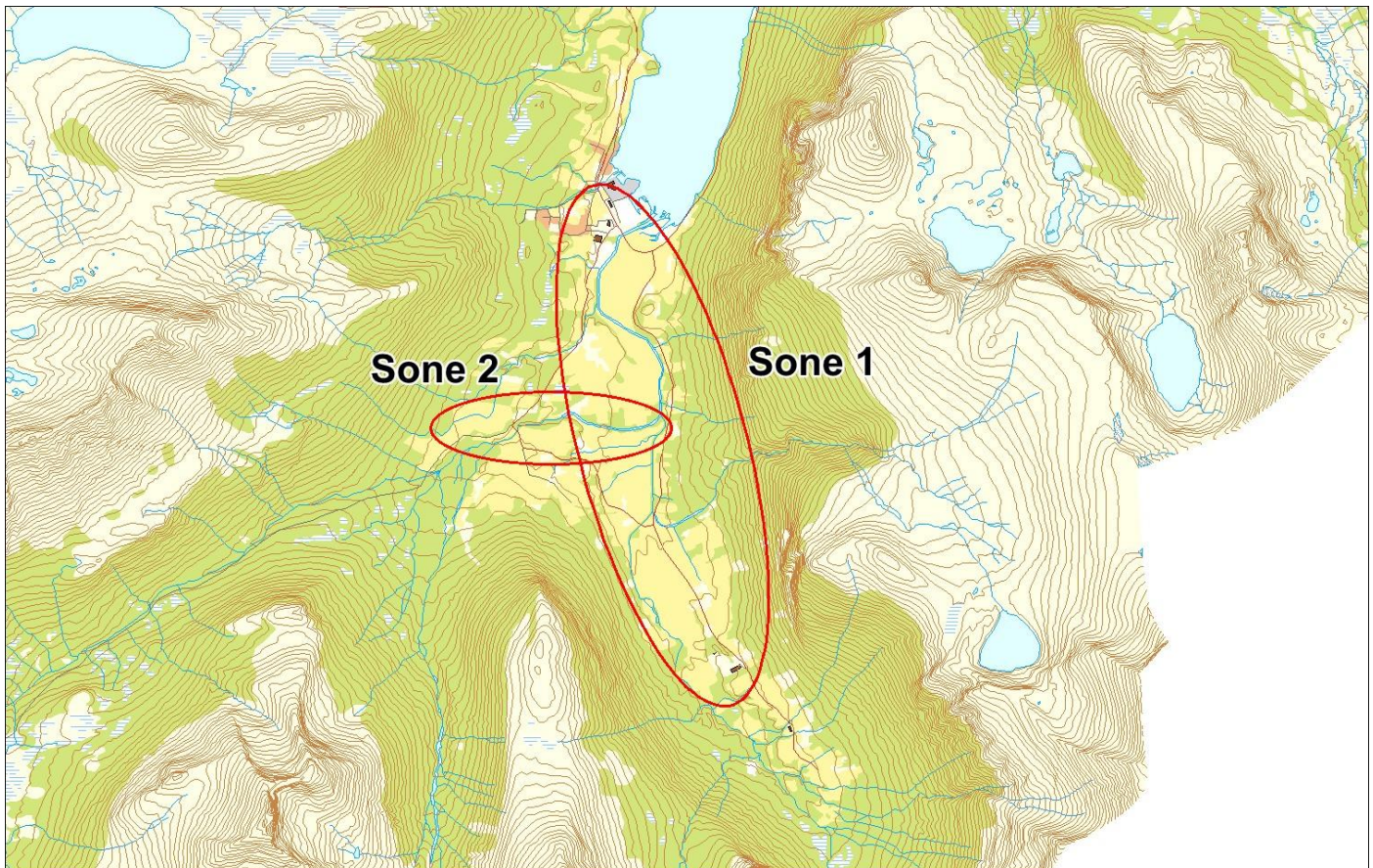
Uttak/observasjon	Antall oppdrettslaks
Tatt ut i sportsfiske	1
Tatt ut i overvåkningsfiske	0
Tatt ut i uttaksfiske får drivtelling	0
Observert i drivtelling	0
Minimum innsig til elv	1
Uttaksfiske etter drivtelling	0
Uttak utover observert fisk i drivtelling	0
Minimum antall i gytebestand	0

102.6Z Tressa

	<p>Innslag/begrunnelse: 1, lavt</p>	<p>Lavt antall prøver fra sportsfisket, 36 % av avlivete, god representativitet, kort fiskesesong.</p>																
		<p>Prosent oppdrettslaks</p>  <table border="1"> <caption>Prosent oppdrettslaks</caption> <thead> <tr> <th>År</th> <th>Prosent</th> </tr> </thead> <tbody> <tr> <td>2014</td> <td>0.0</td> </tr> <tr> <td>2015</td> <td>0.0</td> </tr> <tr> <td>2016</td> <td>0.0</td> </tr> <tr> <td>2017</td> <td>0.0</td> </tr> <tr> <td>2018</td> <td>0.0</td> </tr> <tr> <td>2019</td> <td>1.3</td> </tr> <tr> <td>Årsp.</td> <td>1.3</td> </tr> </tbody> </table>	År	Prosent	2014	0.0	2015	0.0	2016	0.0	2017	0.0	2018	0.0	2019	1.3	Årsp.	1.3
År	Prosent																	
2014	0.0																	
2015	0.0																	
2016	0.0																	
2017	0.0																	
2018	0.0																	
2019	1.3																	
Årsp.	1.3																	
<p>Sportsfiske Datakvalitet 2</p>  <table border="1"> <caption>Sportsfiske</caption> <thead> <tr> <th>Soner</th> <th>Antall</th> </tr> </thead> <tbody> <tr> <td>1</td> <td>1</td> </tr> </tbody> </table>		Soner	Antall	1	1	<p>Høstfiske (ingen data)</p>												
Soner	Antall																	
1	1																	
<p>Stamfiske (ingen data)</p>		<p>Drivtelling (ingen data)</p>																

■ Oppdrett
 ■ Vill
 ■ Utsatt/oppdrett
 ■ Usikker
 ■ Utsatt
 ■ Vill/utsatt

Utløpskommune	Vestnes
Anadrome innsjøer	Nei
Anadrom strekning (km)	6.8
Reguleringer	
Kultivering	Nei
Fangst sportsfiske (antall) 2019	106
Gytebestandsmål (kg hunnfisk)	262



Sportsfiske

Vurdering av sportsfiske

Ansvarlig institusjon	NINA
Fisketid	15.6 - 31.7
Fangstbegrensning	Ukjent, men ingen gjenutsetting
Fangst sportsfiske (antall) 2019	106
% avlivet	100
Redskap	Stang
Datakvalitet	2, god
Begrunnelse	Lavt antall prøver, 36 % av avlivede, sikker representativitet, kort fiskesesong

Resultat

Antall laks av ulikt opphav (Vill, utsatt, oppdrett og ikke lesbar) og andel oppdrettslaks i de ulike sonene

Sone	Oppdrett	Utsatt	Utsatt/ oppdrett	Vill/utsatt	Ikke lesbar	Vill	Totalt	% oppdrett
1	0	0	0	0	0	13	13	0
Ukjent	0	0	0	0	0	25	25	0
Total	0	0	0	0	0	38	38	0

Høstfiske

Det ble ikke gjennomført høstfiske i 2019.

Stamfiske

Det ble ikke gjennomført stamfiske i 2019.

Drivtelling

Det ble ikke gjennomført drivtelling i 2019.

Uttaksfiske

Det foreligger ikke prøver fra uttaksfiske i 2019.


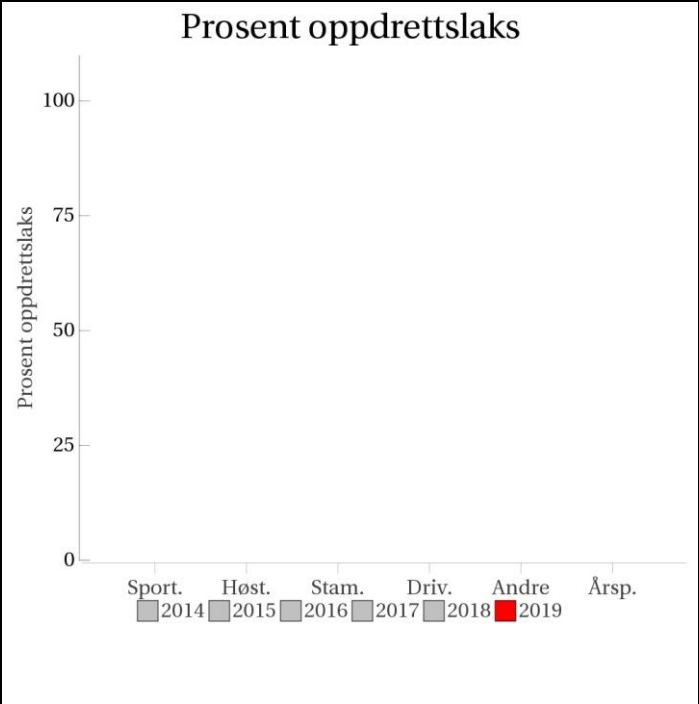
Annet fiske

Det foreligger ikke prøver fra annet fiske i 2019.

Uttak og observasjon av rømt oppdrettslaks

Uttak/observasjon	Antall oppdrettslaks
Tatt ut i sportsfiske	0
Tatt ut i overvåkningsfiske	0
Tatt ut i uttaksfiske får drivtelling	0
Observerert i drivtelling	
Minimum innsig til elv	0
Uttaksfiske etter drivtelling	0
Uttak utover observerert fisk i drivtelling	0
Minimum antall i gytebestand	0

103.1Z Måna

	<p>Innslag/begrunnelse: 0, ikke vurdert</p>	<p>Få prøver, ikke vurdert.</p>																																																	
	<p style="text-align: center;">Prosent oppdrettslaks</p>  <table border="1"> <caption>Data for Prosent oppdrettslaks</caption> <thead> <tr> <th>År</th> <th>Sport.</th> <th>Høst.</th> <th>Stam.</th> <th>Driv.</th> <th>Andre</th> <th>Årsp.</th> </tr> </thead> <tbody> <tr> <td>2014</td> <td>0</td> <td>0</td> <td>0</td> <td>0</td> <td>0</td> <td>0</td> </tr> <tr> <td>2015</td> <td>0</td> <td>0</td> <td>0</td> <td>0</td> <td>0</td> <td>0</td> </tr> <tr> <td>2016</td> <td>0</td> <td>0</td> <td>0</td> <td>0</td> <td>0</td> <td>0</td> </tr> <tr> <td>2017</td> <td>0</td> <td>0</td> <td>0</td> <td>0</td> <td>0</td> <td>0</td> </tr> <tr> <td>2018</td> <td>0</td> <td>0</td> <td>0</td> <td>0</td> <td>0</td> <td>0</td> </tr> <tr> <td>2019</td> <td>0</td> <td>0</td> <td>0</td> <td>0</td> <td>100</td> <td>0</td> </tr> </tbody> </table>		År	Sport.	Høst.	Stam.	Driv.	Andre	Årsp.	2014	0	0	0	0	0	0	2015	0	0	0	0	0	0	2016	0	0	0	0	0	0	2017	0	0	0	0	0	0	2018	0	0	0	0	0	0	2019	0	0	0	0	100	0
År	Sport.	Høst.	Stam.	Driv.	Andre	Årsp.																																													
2014	0	0	0	0	0	0																																													
2015	0	0	0	0	0	0																																													
2016	0	0	0	0	0	0																																													
2017	0	0	0	0	0	0																																													
2018	0	0	0	0	0	0																																													
2019	0	0	0	0	100	0																																													
<p style="text-align: center;">Sportsfiske (ingen data)</p>	<p style="text-align: center;">Høstfiske (ingen data)</p>																																																		
<p style="text-align: center;">Stamfiske (ingen data)</p>	<p style="text-align: center;">Drivtelling (ingen data)</p>																																																		

■ Oppdrett
 ■ Vill
 ■ Utsatt/oppdrett
 ■ Usikker
 ■ Utsatt
 ■ Vill/utsatt

Utløpskommune	Rauma
Anadrome innsjøer	Nei
Anadrom strekning (km)	8
Reguleringer	
Kultivering	
Fangst sportsfiske (antall) 2019	0
Gytebestandsmål (kg hunnfisk)	363

Sportsfiske

Det foreligger ikke prøver fra sportsfisket i 2019.

Høstfiske

Det ble ikke gjennomført høstfiske i 2019.

Stamfiske

Det ble ikke gjennomført stamfiske i 2019.

Drivtelling

Det ble ikke gjennomført drivtelling i 2019.

Uttaksfiske

Det foreligger ikke prøver fra uttaksfiske i 2019.

Annet fiske

Vurdering av annet fiske

Ansvarlig institusjon	Veterinærinstituttet
Fisketid	
Fangstbegrensning	
Fangst sportsfiske (antall) 2019	0
% avlivet	
Redskap	Stang
Datakvalitet	4, dårlig
Begrunnelse	Få prøver samlet inn i forbindelse med prøvefiske i reetableringsprosjekt

Resultat


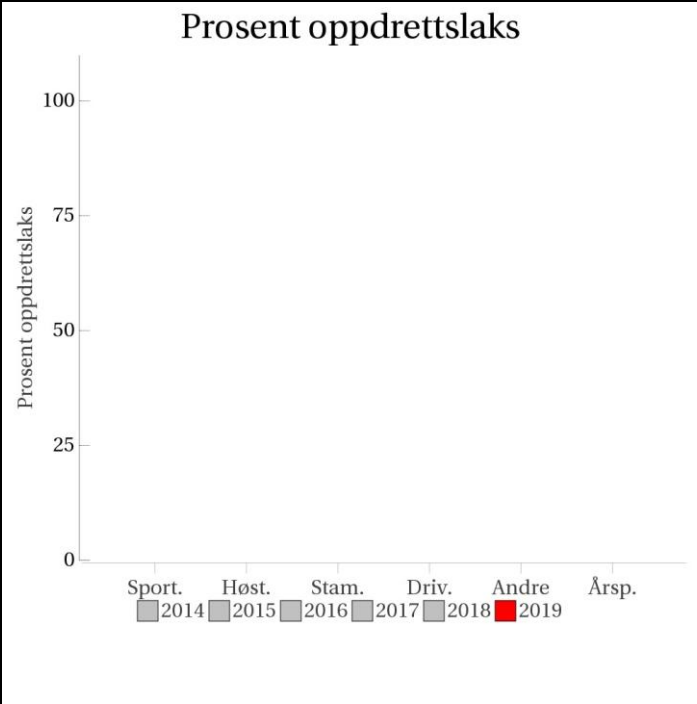
Antall laks av ulikt opphav (Vill, utsatt, oppdrett og ikke lesbar) og andel oppdrettslaks i de ulike sonene

Sone	Oppdrett	Utsatt	Utsatt/ oppdrett	Vill/utsatt	Ikke lesbar	Vill	Totalt	% oppdrett
1	0	0	0	0	0	11	11	0
Total	0	0	0	0	0	11	11	0

Uttak og observasjon av rømt oppdrettslaks

Uttak/observasjon	Antall oppdrettslaks
Tatt ut i sportsfiske	0
Tatt ut i overvåkningsfiske	0
Tatt ut i uttaksfiske får drivtelling	0
Observerert i drivtelling	
Minimum innsig til elv	0
Uttaksfiske etter drivtelling	0
Uttak utover observerert fisk i drivtelling	0
Minimum antall i gytebestand	0

103.2Z Innfjordelva

	<p>Innslag/begrunnelse: 0, ikke vurdert</p>	<p>Få prøver, ikke vurdert.</p>														
	<p style="text-align: center;">Prosent oppdrettslaks</p>  <table border="1"> <caption>Prosent oppdrettslaks (2014-2019)</caption> <thead> <tr> <th>År</th> <th>Prosent oppdrettslaks</th> </tr> </thead> <tbody> <tr> <td>2014</td> <td>0</td> </tr> <tr> <td>2015</td> <td>0</td> </tr> <tr> <td>2016</td> <td>0</td> </tr> <tr> <td>2017</td> <td>0</td> </tr> <tr> <td>2018</td> <td>0</td> </tr> <tr> <td>2019</td> <td>0</td> </tr> </tbody> </table>		År	Prosent oppdrettslaks	2014	0	2015	0	2016	0	2017	0	2018	0	2019	0
År	Prosent oppdrettslaks															
2014	0															
2015	0															
2016	0															
2017	0															
2018	0															
2019	0															
<p style="text-align: center;">Sportsfiske (ingen data)</p>		<p style="text-align: center;">Høstfiske (ingen data)</p>														
<p style="text-align: center;">Stamfiske (ingen data)</p>		<p style="text-align: center;">Drivtelling (ingen data)</p>														

■ Oppdrett
 ■ Vill
 ■ Utsatt/oppdrett
 ■ Usikker
 ■ Utsatt
 ■ Vill/utsatt

Utløpskommune	Rauma
Anadrome innsjøer	Nei
Anadrom strekning (km)	5.6
Reguleringer	
Kultivering	
Fangst sportsfiske (antall) 2019	0
Gytebestandsmål (kg hunnfisk)	275

Sportsfiske

Det foreligger ikke prøver fra sportsfisket i 2019.

Høstfiske

Det ble ikke gjennomført høstfiske i 2019.

Stamfiske

Det ble ikke gjennomført stamfiske i 2019.

Drivtelling

Det ble ikke gjennomført drivtelling i 2019.

Uttaksfiske

Det foreligger ikke prøver fra uttaksfiske i 2019.

Annet fiske

Vurdering av annet fiske

Ansvarlig institusjon	Veterinærinstituttet
Fisketid	
Fangstbegrensning	
Fangst sportsfiske (antall) 2019	0
% avlivet	
Redskap	Håv
Datakvalitet	4, dårlig
Begrunnelse	Få prøver samlet inn gjennom lysfiske

Resultat


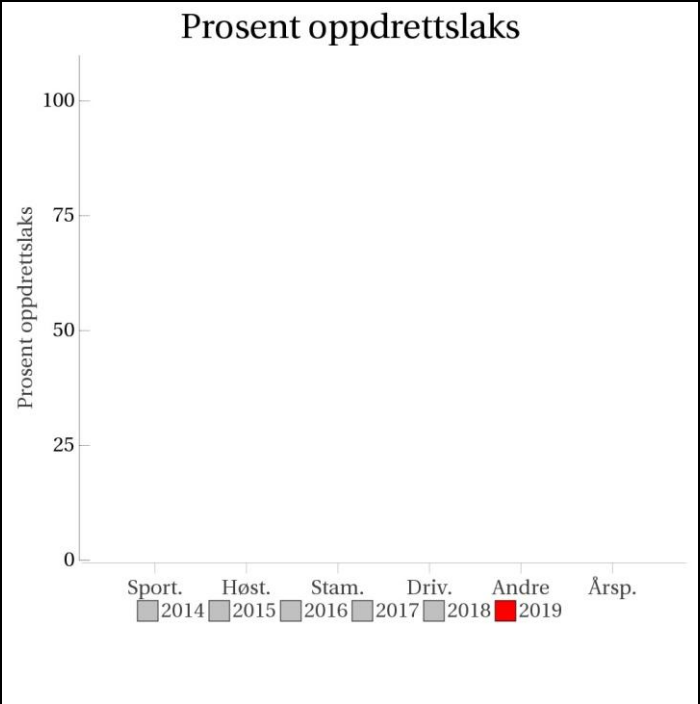
Antall laks av ulikt opphav (Vill, utsatt, oppdrett og ikke lesbar) og andel oppdrettslaks i de ulike sonene

Sone	Oppdrett	Utsatt	Utsatt/ oppdrett	Vill/utsatt	Ikke lesbar	Vill	Totalt	% oppdrett
1	0	0	0	0	0	4	4	0
Total	0	0	0	0	0	4	4	0

Uttak og observasjon av rømt oppdrettslaks

Uttak/observasjon	Antall oppdrettslaks
Tatt ut i sportsfiske	0
Tatt ut i overvåkningsfiske	0
Tatt ut i uttaksfiske får drivtelling	0
Observert i drivtelling	
Minimum innsig til elv	0
Uttaksfiske etter drivtelling	0
Uttak utover observert fisk i drivtelling	0
Minimum antall i gytebestand	0

103.4Z Isa

	<p>Innslag/begrunnelse: 0, ikke vurdert</p>	<p>Få prøver, ikke vurdert.</p>																																																	
	<p style="text-align: center;">Prosent oppdrettslaks</p>  <table border="1"> <caption>Data for Prosent oppdrettslaks</caption> <thead> <tr> <th>År</th> <th>Sport.</th> <th>Høst.</th> <th>Stam.</th> <th>Driv.</th> <th>Andre</th> <th>Årsp.</th> </tr> </thead> <tbody> <tr> <td>2014</td> <td>0</td> <td>0</td> <td>0</td> <td>0</td> <td>0</td> <td>0</td> </tr> <tr> <td>2015</td> <td>0</td> <td>0</td> <td>0</td> <td>0</td> <td>0</td> <td>0</td> </tr> <tr> <td>2016</td> <td>0</td> <td>0</td> <td>0</td> <td>0</td> <td>0</td> <td>0</td> </tr> <tr> <td>2017</td> <td>0</td> <td>0</td> <td>0</td> <td>0</td> <td>0</td> <td>0</td> </tr> <tr> <td>2018</td> <td>0</td> <td>0</td> <td>0</td> <td>0</td> <td>0</td> <td>0</td> </tr> <tr> <td>2019</td> <td>0</td> <td>0</td> <td>0</td> <td>0</td> <td>0</td> <td>0</td> </tr> </tbody> </table>		År	Sport.	Høst.	Stam.	Driv.	Andre	Årsp.	2014	0	0	0	0	0	0	2015	0	0	0	0	0	0	2016	0	0	0	0	0	0	2017	0	0	0	0	0	0	2018	0	0	0	0	0	0	2019	0	0	0	0	0	0
År	Sport.	Høst.	Stam.	Driv.	Andre	Årsp.																																													
2014	0	0	0	0	0	0																																													
2015	0	0	0	0	0	0																																													
2016	0	0	0	0	0	0																																													
2017	0	0	0	0	0	0																																													
2018	0	0	0	0	0	0																																													
2019	0	0	0	0	0	0																																													
<p style="text-align: center;">Sportsfiske (ingen data)</p>	<p style="text-align: center;">Høstfiske (ingen data)</p>																																																		
<p style="text-align: center;">Stamfiske (ingen data)</p>	<p style="text-align: center;">Drivtelling (ingen data)</p>																																																		

■ Oppdrett
 ■ Vill
 ■ Utsatt/oppdrett
 ■ Usikker
 ■ Utsatt
 ■ Vill/utsatt

Utløpskommune	Rauma
Anadrome innsjøer	Nei
Anadrom strekning (km)	21.9
Reguleringer	
Kultivering	
Fangst sportsfiske (antall) 2019	0
Gytebestandsmål (kg hunnfisk)	566

Sportsfiske

Det foreligger ikke prøver fra sportsfisket i 2019.

Høstfiske

Det ble ikke gjennomført høstfiske i 2019.

Stamfiske

Det ble ikke gjennomført stamfiske i 2019.

Drivtelling

Det ble ikke gjennomført drivtelling i 2019.

Uttaksfiske

Det foreligger ikke prøver fra uttaksfiske i 2019.

Annet fiske

Vurdering av annet fiske

Ansvarlig institusjon	Veterinærinstituttet
Fisketid	
Fangstbegrensning	
Fangst sportsfiske (antall) 2019	0
% avlivet	
Redskap	Stang
Datakvalitet	4, dårlig
Begrunnelse	Få prøver samlet inn i forbindelse med prøvefiske i reetableringsprosjekt

Resultat

Antall laks av ulikt opphav (Vill, utsatt, oppdrett og ikke lesbar) og andel oppdrettslaks i de ulike sonene

Sone	Oppdrett	Utsatt	Utsatt/ oppdrett	Vill/utsatt	Ikke lesbar	Vill	Totalt	% oppdrett
2	0	0	0	0	0	3	3	0
3	0	0	0	0	0	3	3	0
Total	0	0	0	0	0	6	6	0

Uttak og observasjon av rømt oppdrettslaks

Uttak/observasjon	Antall oppdrettslaks
Tatt ut i sportsfiske	0
Tatt ut i overvåkningsfiske	0
Tatt ut i uttaksfiske får drivtelling	0
Observerert i drivtelling	
Minimum innsig til elv	0
Uttaksfiske etter drivtelling	0
Uttak utover observerert fisk i drivtelling	0
Minimum antall i gytebestand	0

103.Z Raumavassdraget

	<p>Innslag/begrunnelse: 1, lavt</p>	<p>Middels antall prøver samlet inn i forbindelse med prøvefiske, usikker representativitet.</p>																																																
	<div style="display: flex; justify-content: space-between;"> <div data-bbox="97 367 796 1068"> </div> <div data-bbox="796 367 1498 1068"> <h3>Prosent oppdrettslaks</h3> <table border="1"> <caption>Data for Prosent oppdrettslaks</caption> <thead> <tr> <th>Metode</th> <th>2014</th> <th>2015</th> <th>2016</th> <th>2017</th> <th>2018</th> <th>2019</th> </tr> </thead> <tbody> <tr> <td>Sport.</td> <td>0</td> <td>0</td> <td>0</td> <td>0</td> <td>0</td> <td>0</td> </tr> <tr> <td>Høst.</td> <td>0</td> <td>0</td> <td>0</td> <td>0</td> <td>0</td> <td>0</td> </tr> <tr> <td>Stam.</td> <td>0</td> <td>0</td> <td>0</td> <td>0</td> <td>0</td> <td>0</td> </tr> <tr> <td>Driv.</td> <td>0</td> <td>0</td> <td>0</td> <td>0</td> <td>0</td> <td>0</td> </tr> <tr> <td>Andre</td> <td>0</td> <td>0</td> <td>0</td> <td>0</td> <td>0</td> <td>0.0</td> </tr> <tr> <td>Årsp.</td> <td>0</td> <td>0</td> <td>0</td> <td>0</td> <td>0</td> <td>0</td> </tr> </tbody> </table> </div> </div>		Metode	2014	2015	2016	2017	2018	2019	Sport.	0	0	0	0	0	0	Høst.	0	0	0	0	0	0	Stam.	0	0	0	0	0	0	Driv.	0	0	0	0	0	0	Andre	0	0	0	0	0	0.0	Årsp.	0	0	0	0	0
Metode	2014	2015	2016	2017	2018	2019																																												
Sport.	0	0	0	0	0	0																																												
Høst.	0	0	0	0	0	0																																												
Stam.	0	0	0	0	0	0																																												
Driv.	0	0	0	0	0	0																																												
Andre	0	0	0	0	0	0.0																																												
Årsp.	0	0	0	0	0	0																																												
<p style="text-align: center;">Sportsfiske (ingen data)</p>		<p style="text-align: center;">Høstfiske (ingen data)</p>																																																
<p style="text-align: center;">Stamfiske (ingen data)</p>		<p style="text-align: center;">Drivtelling (ingen data)</p>																																																

■ Oppdrett
 ■ Vill
 ■ Utsatt/oppdrett
 ■ Usikker
 ■ Utsatt
 ■ Vill/utsatt

Utløpskommune	Rauma
Anadrome innsjøer	Nei
Anadrom strekning (km)	57.7
Reguleringer	
Kultivering	
Fangst sportsfiske (antall) 2019	773
Gytebestandsmål (kg hunnfisk)	5216

Sportsfiske

Det foreligger ikke prøver fra sportsfisket i 2019.

Høstfiske

Det ble ikke gjennomført høstfiske i 2019.

Stamfiske

Det ble ikke gjennomført stamfiske i 2019.

Drivtelling

Det ble ikke gjennomført drivtelling i 2019.

Uttaksfiske

Det foreligger ikke prøver fra uttaksfiske i 2019.

Annet fiske

Vurdering av annet fiske

Ansvarlig institusjon	Veterinærinstituttet
Fisketid	
Fangstbegrensning	
Fangst sportsfiske (antall) 2019	773
% avlivet	
Redskap	Stang
Datakvalitet	2, god
Begrunnelse	Middels antall prøver samlet inn i forbindelse med prøvefiske i reetableringsprosjekt

Resultat

Antall laks av ulikt opphav (Vill, utsatt, oppdrett og ikke lesbar) og andel oppdrettslaks i de ulike sonene

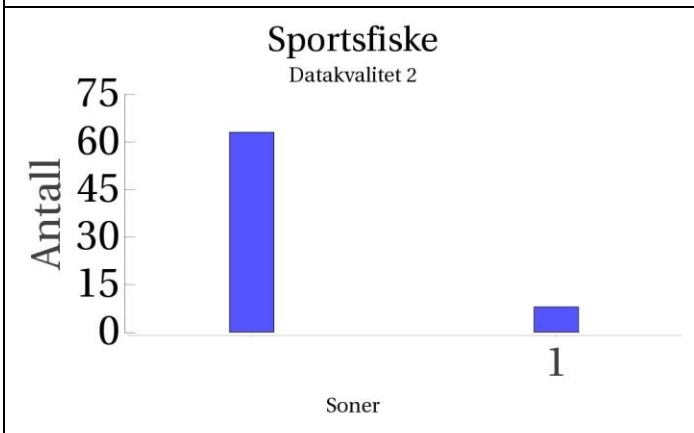
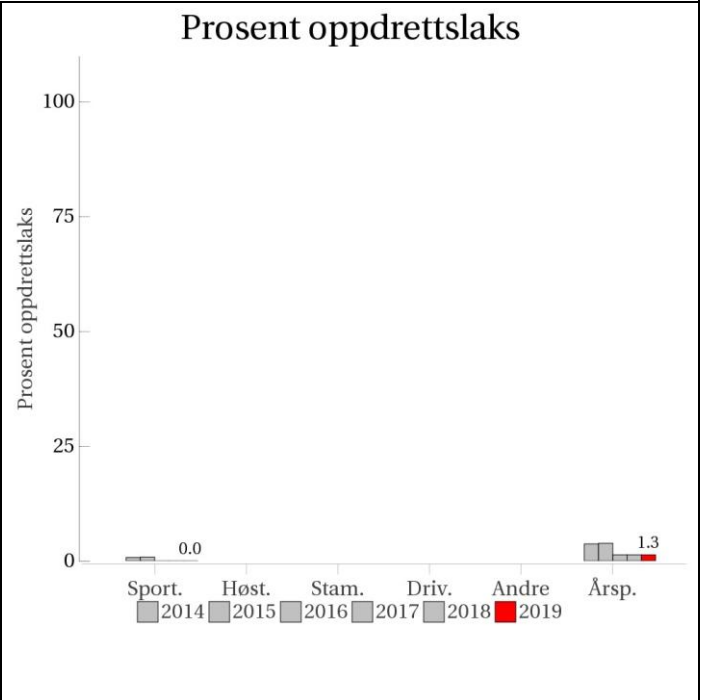
Sone	Oppdrett	Utsatt	Utsatt/ oppdrett	Vill/utsatt	Ikke lesbar	Vill	Totalt	% oppdrett
1	0	0	0	0	0	30	30	0
2	0	0	0	0	0	10	10	0
Ukjent	0	0	0	0	0	3	3	0
Total	0	0	0	0	0	43	43	0

Uttak og observasjon av rømt oppdrettslaks

Uttak/observasjon	Antall oppdrettslaks
Tatt ut i sportsfiske	0
Tatt ut i overvåkningsfiske	0
Tatt ut i uttaksfiske får drivtelling	0
Observervert i drivtelling	
Minimum innsig til elv	0
Uttaksfiske etter drivtelling	0
Uttak utover observervert fisk i drivtelling	0
Minimum antall i gytebestand	0

104.2Z Visa

	Innslag/begrunnelse: 1, lavt	Middels antall prøver fra sportsfisket, 100 % av avlivete, sikker representativitet.
--	--	--



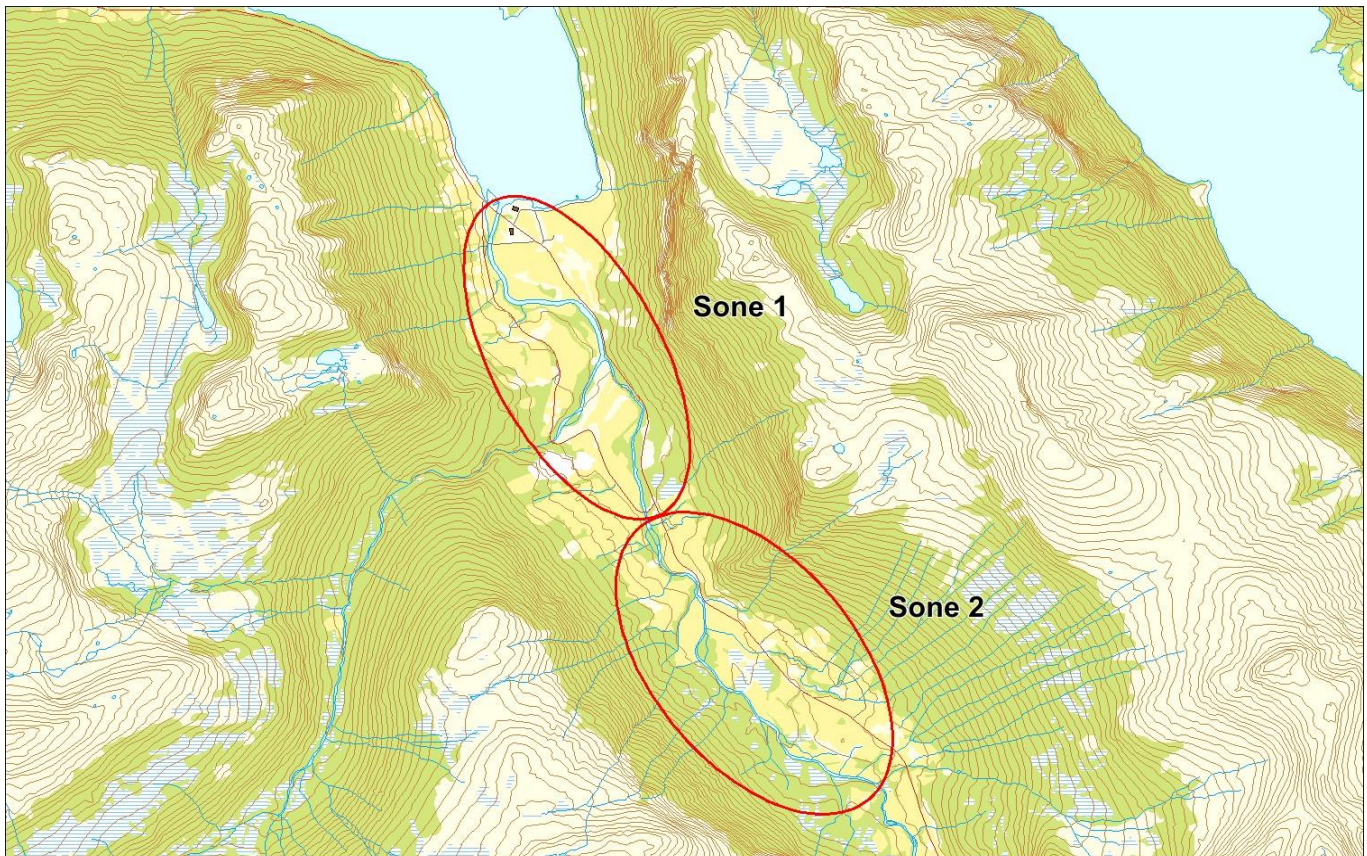
Høstfiske
(ingen data)

Stamfiske
(ingen data)

Drivtelling
(ingen data)

■ Oppdrett
 ■ Vill
 ■ Utsatt/oppdrett
 ■ Usikker
 ■ Utsatt
 ■ Vill/utsatt

Utløpskommune	Neset
Anadrome innsjøer	Nei
Anadrom strekning (km)	6.5
Reguleringer	
Kultivering	Nei
Fangst sportsfiske (antall) 2019	71
Gytebestandsmål (kg hunnfisk)	185



Sportsfiske

Vurdering av sportsfiske

Ansvarlig institusjon	NINA
Fisketid	15.6 - 05.8
Fangstbegrensning	Stengt de siste ti dager av opprinnelig fiskesesong. Døgnavkvote 1 fisk (laks/sjørørret), max 3 pr. uke. Sesongkvote per fisker 10 laks
Fangst sportsfiske (antall) 2019	71
% avlivet	100
Redskap	Stang
Datakvalitet	2, god
Begrunnelse	Middels antall prøver, 100 % av avlivate, sikker representativitet

Resultat

Antall laks av ulikt opphav (Vill, utsatt, oppdrett og ikke lesbar) og andel oppdrettslaks i de ulike sonene

Sone	Oppdrett	Utsatt	Utsatt/ oppdrett	Vill/utsatt	Ikke lesbar	Vill	Totalt	% oppdrett
1	0	0	0	0	0	8	8	0
Ukjent	0	0	0	0	0	63	63	0
Total	0	0	0	0	0	71	71	0

Høstfiske

Det ble ikke gjennomført høstfiske i 2019.

Stamfiske

Det ble ikke gjennomført stamfiske i 2019.

Drivtelling

Det ble ikke gjennomført drivtelling i 2019.

Uttaksfiske

Det foreligger ikke prøver fra uttaksfiske i 2019.

Annet fiske

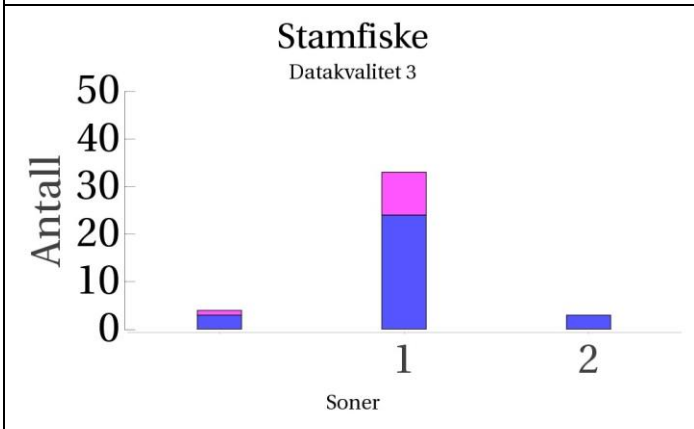
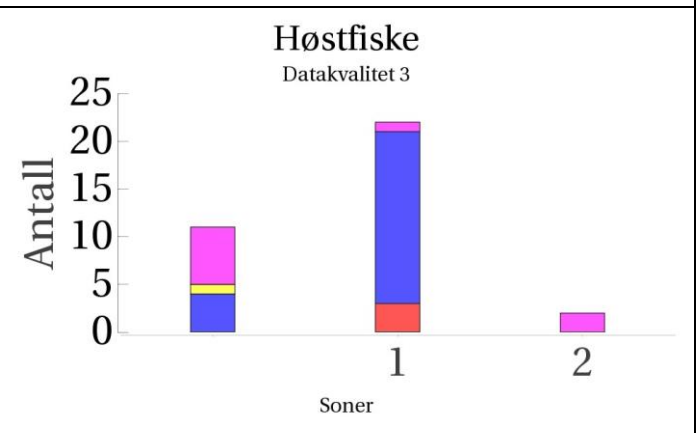
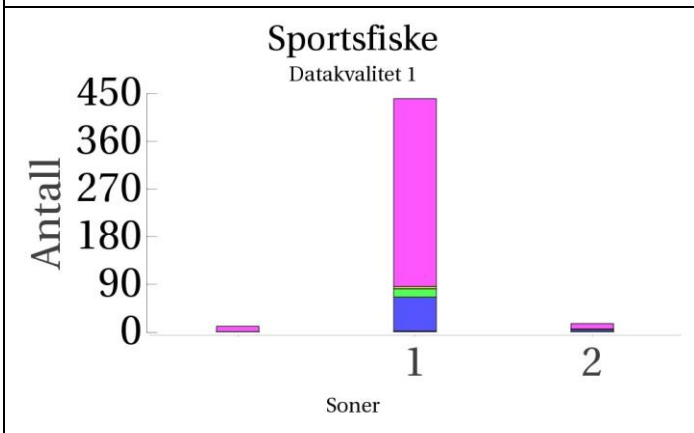
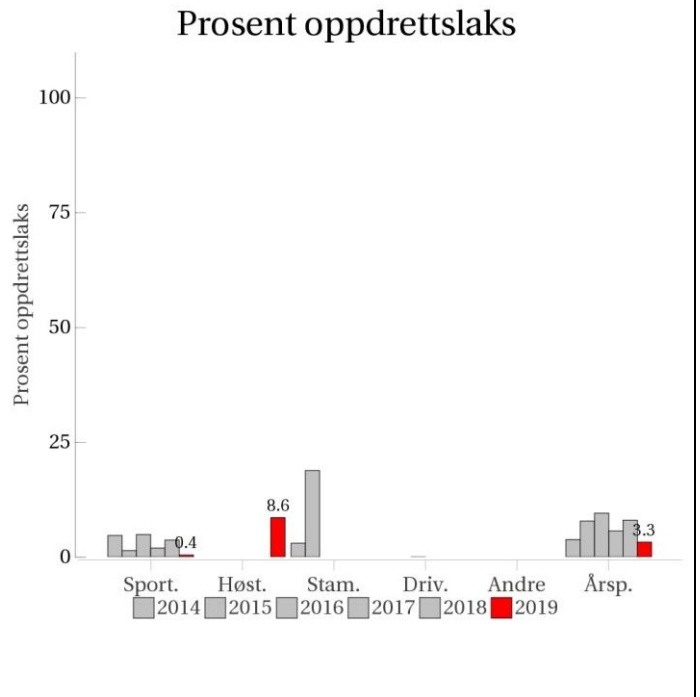
Det foreligger ikke prøver fra annet fiske i 2019.

Uttak og observasjon av rømt oppdrettslaks

Uttak/observasjon	Antall oppdrettslaks
Tatt ut i sportsfiske	0
Tatt ut i overvåkningsfiske	0
Tatt ut i uttaksfiske får drivtelling	0
Observerert i drivtelling	
Minimum innsig til elv	0
Uttaksfiske etter drivtelling	0
Uttak utover observerert fisk i drivtelling	0
Minimum antall i gytebestand	0

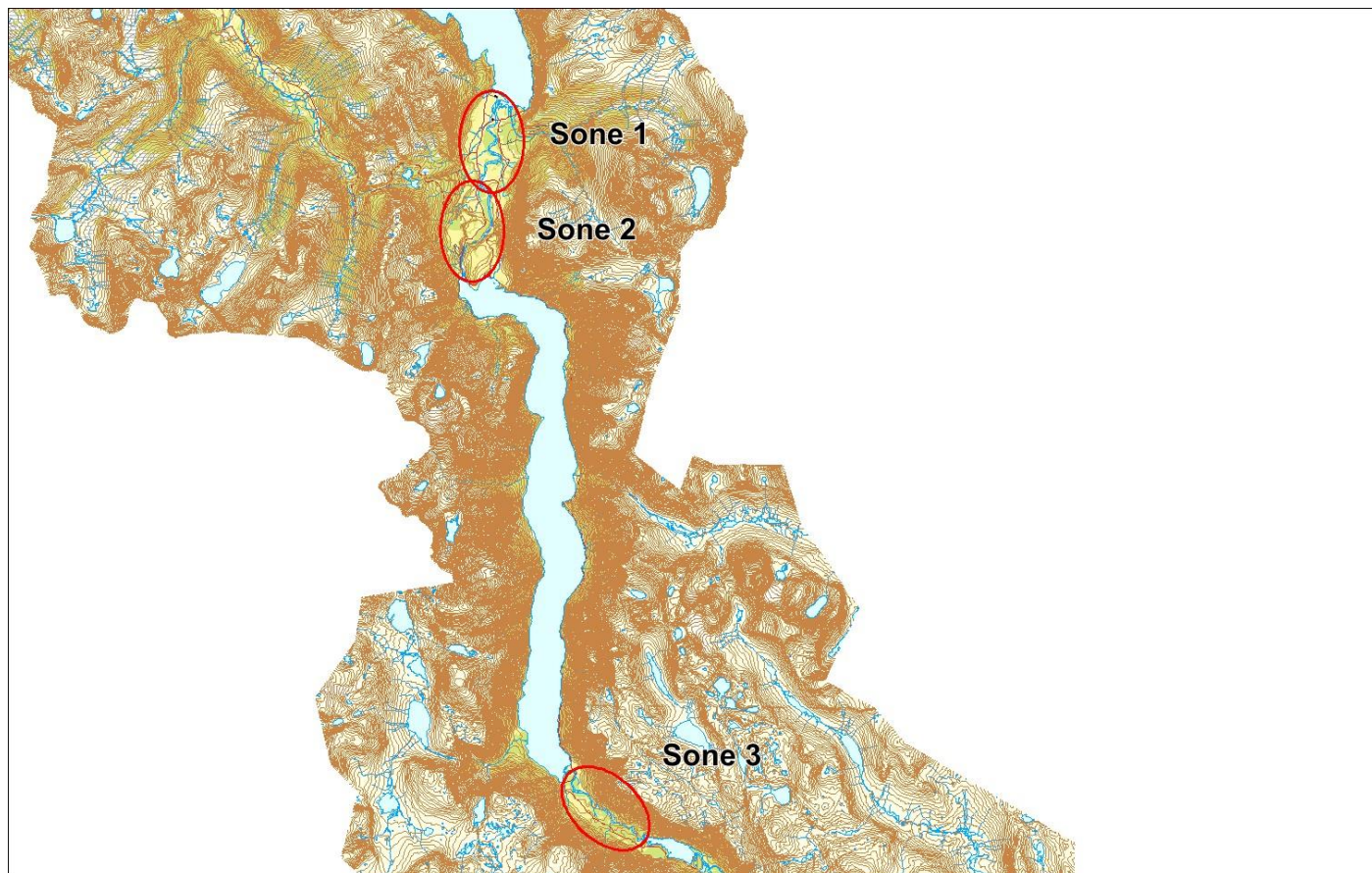
104.Z Eira (hele vassdraget)

	Innslag/begrunnelse: 1, lavt	Høyt antall prøver fra sportsfisket, 91 % av avlivete, relativt sikker representativitet. I høstfisket ble det fisket og samlet inn prøver fra to av tre soner. OK antall prøver fra sone 1, få fra sone 2, og ingen fiskeinnsats i sone 3 (men elveeierlaget som organiserte høstfisket er ikke ansvarlige for denne delen av vassdraget). Lavt antall prøver fra stamfisket, usikker representativitet.
--	--	---



■ Oppdrett
 ■ Vill
 ■ Utsatt/oppdrett
 ■ Usikker
 ■ Utsatt
 ■ Vill/utsatt

Utløpskommune	Neset
Anadrome innsjøer	Ja
Anadrom strekning (km)	
Reguleringer	Ja
Kultivering	Ja
Fangst sportsfiske (antall) 2019	664
Gytebestandsmål (kg hunnfisk)	761



Sportsfiske

Vurdering av sportsfiske

Ansvarlig institusjon	NINA
Fisketid	01.6 - 31.8
Fangstbegrensning	Døgnavkvote 2 laks og 1 sjøørret pr. fisker. Minstemål 45 cm. Oppfordring til å sette ut all vill fisk.
Fangst sportsfiske (antall) 2019	664
% avlivet	77.3
Redskap	Stang
Datakvalitet	1, svært god
Begrunnelse	Høyt antall prøver, 91 % av avlivete, relativt sikker representativitet

Resultat

Antall laks av ulikt opphav (Vill, utsatt, oppdrett og ikke lesbar) og andel oppdrettslaks i de ulike sonene

Sone	Oppdrett	Utsatt	Utsatt/ oppdrett	Vill/utsatt	Ikke lesbar	Vill	Totalt	% oppdrett
1	2	354	16	0	4	64	440	0.5
2	0	10	2	0	0	4	16	0
Ukjent	0	10	0	0	0	1	11	0
Total	2	374	18	0	4	69	467	0.4

HøstfiskeVurdering av høstfiske

Ansvarlig institusjon	NINA
Fisketid	06.9 - 24.10
Samarbeidspartner	Eira elveeigarlag
Redskap	Stang
Datakvalitet	3, moderat
Begrunnelse	Det ble fisket og samlet inn prøver fra to av tre soner. OK antall prøver fra sone 1, få fra sone 2, og ingen fiskeinnsats i sone 3 (men elveeierlaget som organiserte høstfisket er ikke ansvarlige for denne delen av vassdraget).

Resultat

Antall laks av ulikt opphav (Vill, utsatt, oppdrett og ikke lesbar) og andel oppdrettslaks i de ulike sonene

Sone	Oppdrett	Utsatt	Utsatt/ oppdrett	Vill/utsatt	Ikke lesbar	Vill	Totalt	% oppdrett
1	3	1	0	0	0	18	22	13.6
2	0	2	0	0	0	0	2	0
Ukjent	0	6	0	0	1	4	11	0
Total	3	9	0	0	1	22	35	8.6

Stamfiske

Vurdering av stamfiske

Ansvarlig institusjon	Veterinærinstituttet
Fisketid	
Samarbeidspartner	Statkraft
Sortert materiale	Ja, selektert potensiell stamfisk
Redskap	Not, stang og annet
Datakvalitet	3, moderat
Begrunnelse	Lavt antall prøver, usikker representativitet

Resultat

Antall laks av ulikt opphav (Vill, utsatt, oppdrett og ikke lesbar) og andel oppdrettslaks i de ulike sonene

Sone	Oppdrett	Utsatt	Utsatt/ oppdrett	Vill/utsatt	Ikke lesbar	Vill	Totalt	% oppdrett
1	0	9	0	0	0	24	33	0
2	0	0	0	0	0	3	3	0
Ukjent	0	1	0	0	0	3	4	0
Total	0	10	0	0	0	30	40	0

Drivtelling

Det ble ikke gjennomført drivtelling i 2019.

Uttaksfiske

Det foreligger ikke prøver fra uttaksfiske i 2019.

Annet fiske

Vurdering av annet fiske

Ansvarlig institusjon	Veterinærinstituttet
Fisketid	
Fangstbegrensning	
Fangst sportsfiske (antall) 2019	664
% avlivet	
Redskap	
Datakvalitet	4, dårlig
Begrunnelse	Få prøver fra innlevert syk fisk

Resultat

Antall laks av ulikt opphav (Vill, utsatt, oppdrett og ikke lesbar) og andel oppdrettslaks i de ulike sonene

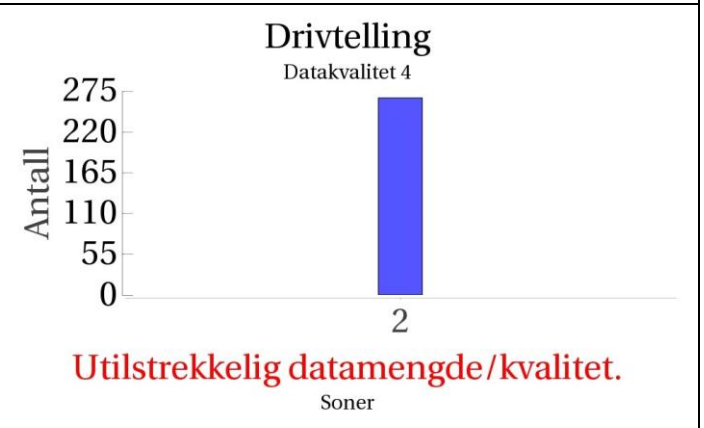
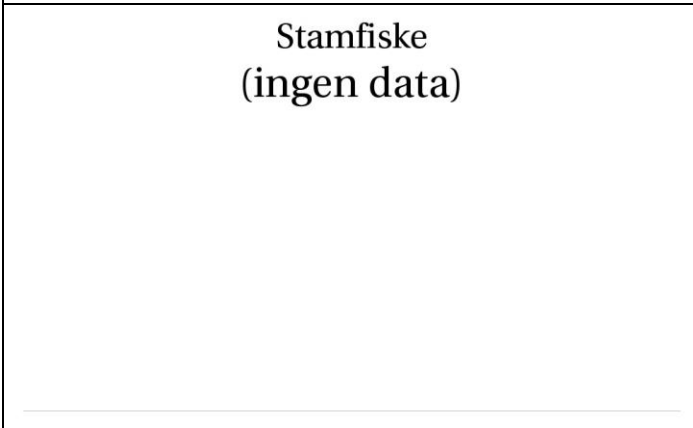
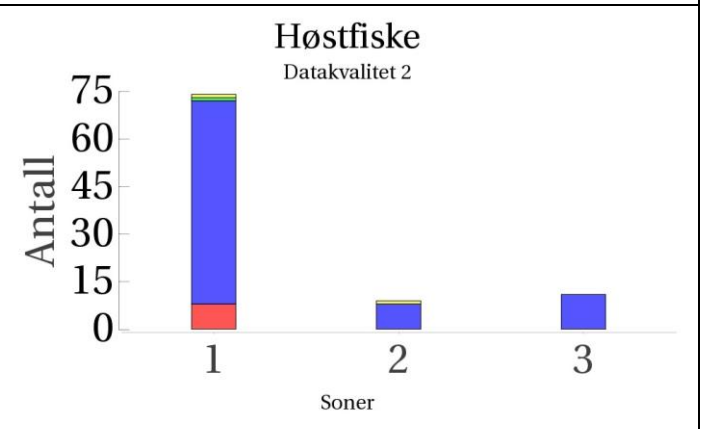
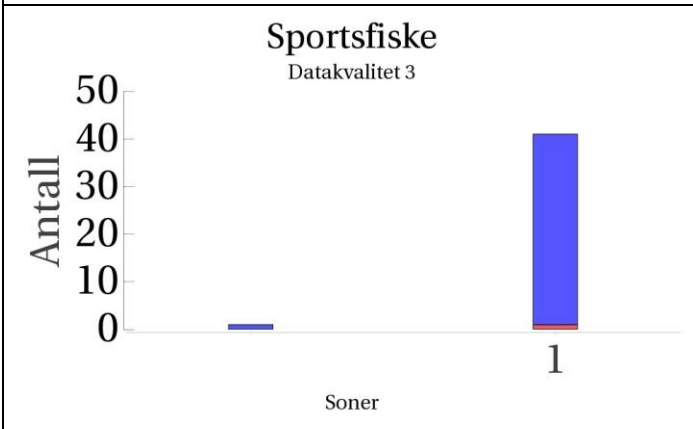
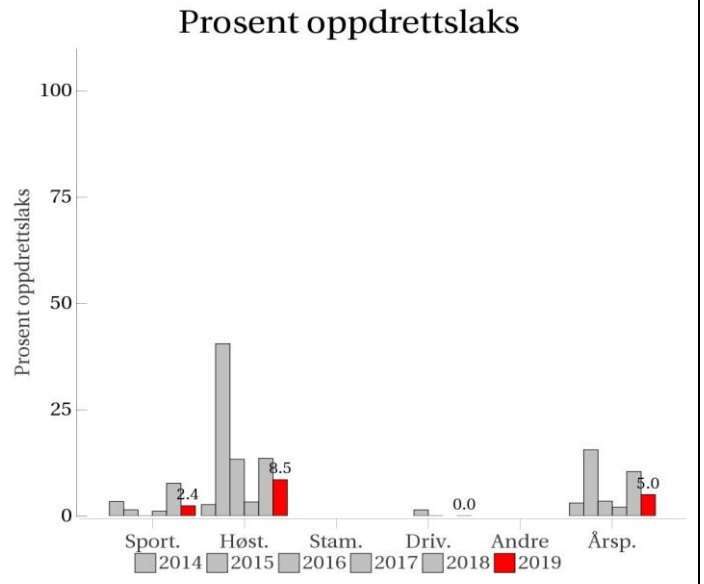
Sone	Oppdrett	Utsatt	Utsatt/ oppdrett	Vill/utsatt	Ikke lesbar	Vill	Totalt	% oppdrett
1	1	0	0	0	0	0	1	100
Ukjent	1	0	0	0	0	0	1	100
Total	2	0	0	0	0	0	2	100

Uttak og observasjon av rømt oppdrettslaks

Uttak/observasjon	Antall oppdrettslaks
Tatt ut i sportsfiske	2
Tatt ut i overvåkningsfiske	3
Tatt ut i uttaksfiske får drivtelling	0
Observervert i drivtelling	
Minimum innsig til elv	5
Uttaksfiske etter drivtelling	0
Uttak utover observervert fisk i drivtelling	0
Minimum antall i gytebestand	0

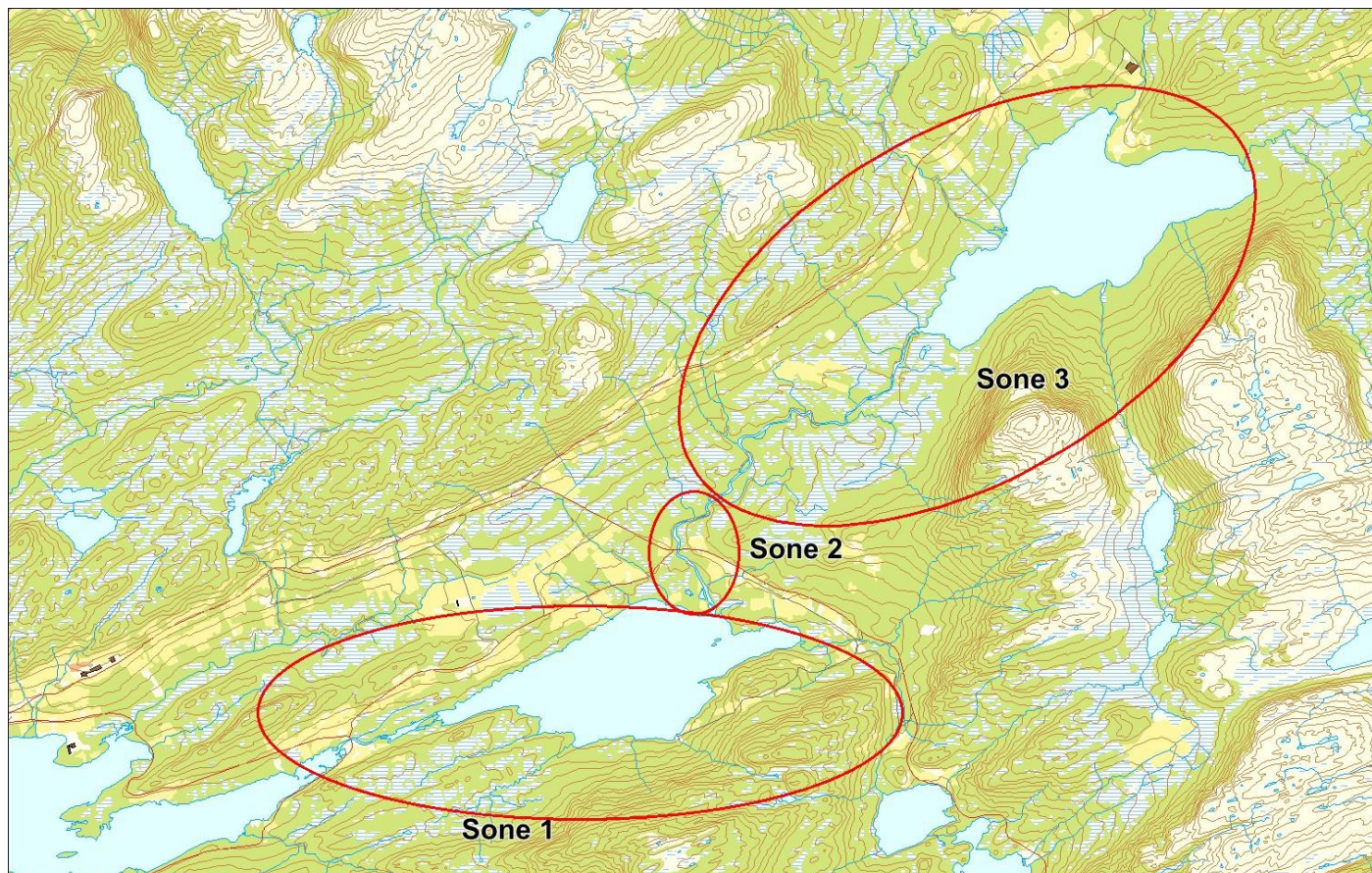
105.Z Oselva (Molde)

	<p>Innslag/begrunnelse:</p> <p>2, middels</p>	<p>Lavt antall prøver fra sportsfisket, 9 % av avlivete, relativt usikker representativitet. Høyt antall prøver fra høstfisket, og det ble fisket og samlet inn prøver fra alle sonene av Oselvassdraget i omtrent samme tidsrom. Prøvetakingen bærer imidlertid preg av ujevn fordeling av fiskeinnsats, da en stor del av prøvene er samlet inn fra nedre del av elva. Ettersom det ble fanget en del oppdrettslaks i nedre del av vassdraget under høstfisket vurderes innslaget som middels, men ingen oppdrettslaks ble fanget i de to øvre sonene av vassdraget. Dårlig sikt ved drivtelling, ikke hele vassdraget undersøkt, men kun villaks.</p>
--	--	--



■ Oppdrett
 ■ Vill
 ■ Utsatt/oppdrett
 ■ Usikker
 ■ Utsatt
 ■ Vill/utsatt

Utløpskommune	Molde
Anadrome innsjøer	Ja
Anadrom strekning (km)	16.4
Reguleringer	
Kultivering	Nei
Fangst sportsfiske (antall) 2019	491
Gytebestandsmål (kg hunnfisk)	892



Sportsfiske

Vurdering av sportsfiske

Ansvarlig institusjon	NINA
Fisketid	01.6 - 31.8
Fangstbegrensning	Døgnkvote 2 laks, ingen gjenutsetting
Fangst sportsfiske (antall) 2019	491
% avlivet	100
Redskap	Stang
Datakvalitet	3, moderat
Begrunnelse	Lavt antall prøver, 9 % av avlivate, sikker representativitet

Resultat

Antall laks av ulikt opphav (Vill, utsatt, oppdrett og ikke lesbar) og andel oppdrettslaks i de ulike sonene

Sone	Oppdrett	Utsatt	Utsatt/ oppdrett	Vill/utsatt	Ikke lesbar	Vill	Totalt	% oppdrett
1	1	0	0	0	0	40	41	2.4
Ukjent	0	0	0	0	0	1	1	0
Total	1	0	0	0	0	41	42	2.4

HøstfiskeVurdering av høstfiske

Ansvarlig institusjon	NINA
Fisketid	08.9 - 15.10
Samarbeidspartner	Lokale fiskere
Redskap	Stang
Datakvalitet	2, god
Begrunnelse	Høyt antall prøver, og det ble fisket og samlet inn prøver fra alle sonene av Osenvassdraget i omtrent samme tidsrom. Prøvetakingen bærer imidlertid preg av ujevn fordeling av fiskeinnsats, da en stor del av prøvene er samlet inn fra nedre del av elva.

Resultat

Antall laks av ulikt opphav (Vill, utsatt, oppdrett og ikke lesbar) og andel oppdrettslaks i de ulike sonene

Sone	Oppdrett	Utsatt	Utsatt/ oppdrett	Vill/utsatt	Ikke lesbar	Vill	Totalt	% oppdrett
1	8	0	1	0	1	64	74	10.8
2	0	0	0	0	1	8	9	0
3	0	0	0	0	0	11	11	0
Total	8	0	1	0	2	83	94	8.5

Stamfiske

Det ble ikke gjennomført stamfiske i 2019.

Drivtelling

Vurdering av drivtelling

Ansvarlig/utførende institusjon	FVB/SNA
Undersøkt elvestrekning	Fra trapp i sone 2 til innsjø og utløpselv
Datakvalitet	4, dårlig
Begrunnelse	Dårlig sikt, ikke hele vassdraget.

Resultat

Antall laks av ulikt opphav (Vill og oppdrett) og andel oppdrettslaks i de ulike sonene

Sone	Dato	Villaks	Oppdrett	Totalt	% oppdrettslaks
2	14.10	266	0	266	0
Total		266	0	266	0

Uttaksfiske

Det foreligger ikke prøver fra uttaksfiske i 2019.


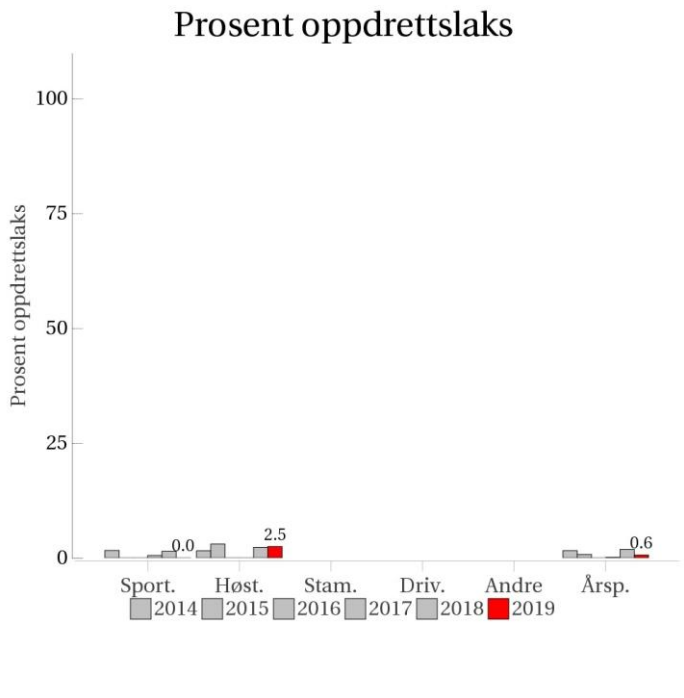
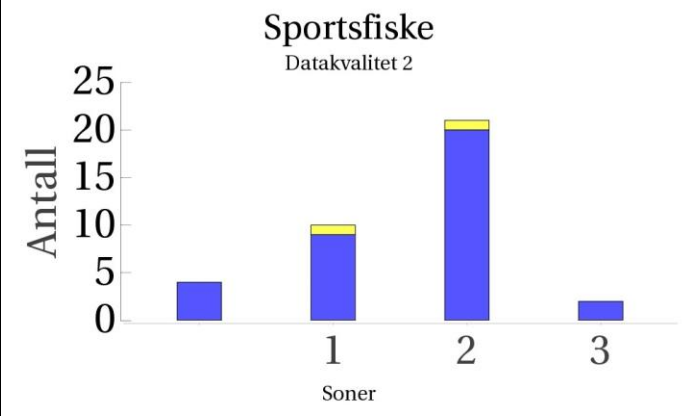
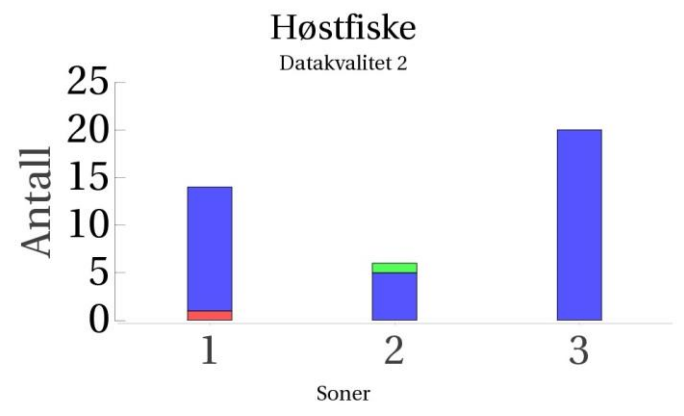
Annet fiske

Det foreligger ikke prøver fra annet fiske i 2019.

Uttak og observasjon av rømt oppdrettslaks

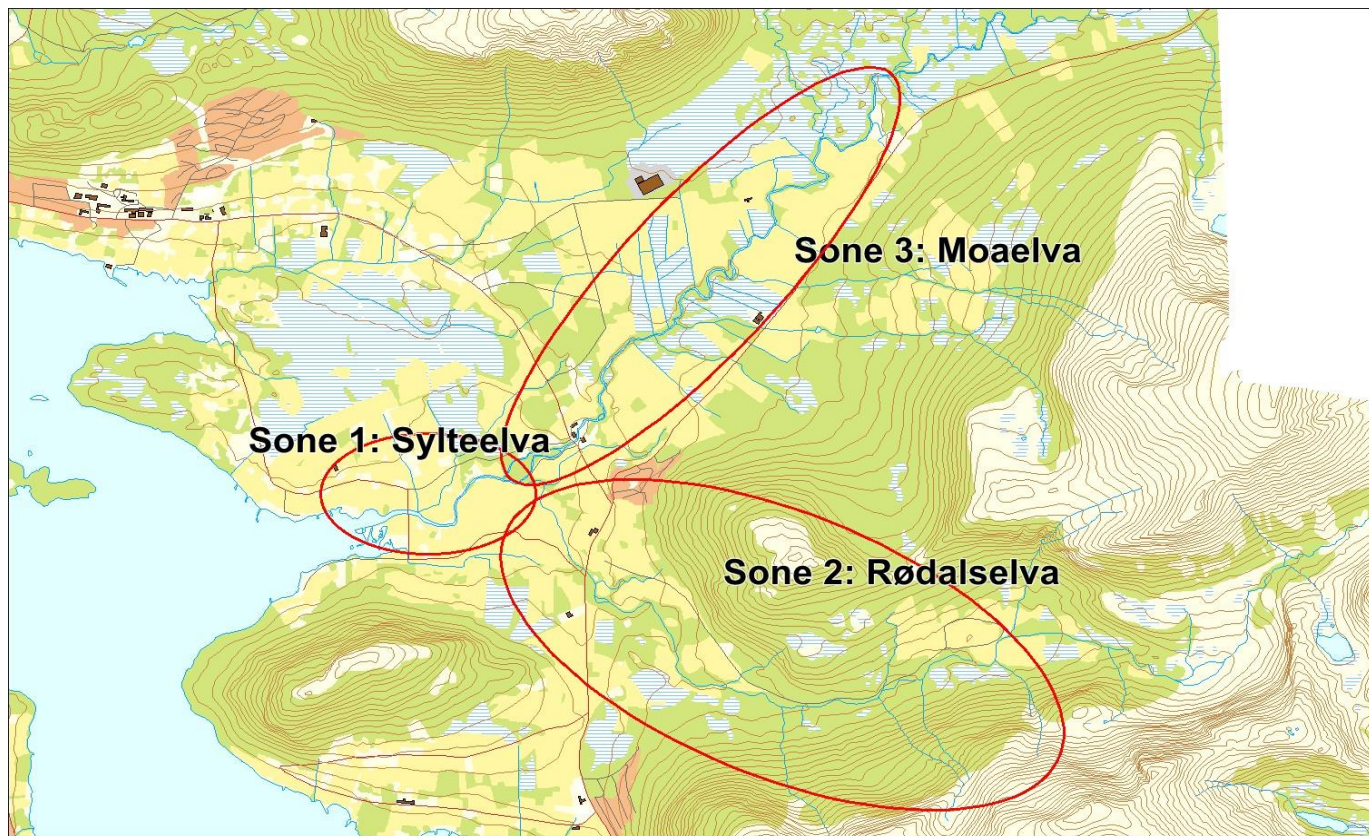
Uttak/observasjon	Antall oppdrettslaks
Tatt ut i sportsfiske	1
Tatt ut i overvåkningsfiske	8
Tatt ut i uttaksfiske får drivtelling	0
Observerert i drivtelling	0
Minimum innsig til elv	9
Uttaksfiske etter drivtelling	0
Uttak utover observerert fisk i drivtelling	0
Minimum antall i gytebestand	0

107.3Z Sylteelva (Moaelva i Fræna)

	Innslag/begrunnelse: 1, lavt	Lavt antall prøver fra sportsfisket, 18 % av avlivate, god representativitet. Alle sonene var representert i høstfisket, og jevn fordeling av fiskeinnsats i de ulike sonene. Litt få prøver fra sone 2. Lavt innslag i begge fiskeri.																																																	
		<h3>Prosent oppdrettslaks</h3>  <table border="1"> <caption>Prosent oppdrettslaks</caption> <thead> <tr> <th>Fiskeri</th> <th>2014</th> <th>2015</th> <th>2016</th> <th>2017</th> <th>2018</th> <th>2019</th> </tr> </thead> <tbody> <tr> <td>Sport.</td> <td>0.0</td> <td>0.0</td> <td>0.0</td> <td>0.0</td> <td>0.0</td> <td>0.0</td> </tr> <tr> <td>Høst.</td> <td>0.0</td> <td>0.0</td> <td>0.0</td> <td>0.0</td> <td>0.0</td> <td>2.5</td> </tr> <tr> <td>Stam.</td> <td>0.0</td> <td>0.0</td> <td>0.0</td> <td>0.0</td> <td>0.0</td> <td>0.0</td> </tr> <tr> <td>Driv.</td> <td>0.0</td> <td>0.0</td> <td>0.0</td> <td>0.0</td> <td>0.0</td> <td>0.0</td> </tr> <tr> <td>Andre</td> <td>0.0</td> <td>0.0</td> <td>0.0</td> <td>0.0</td> <td>0.0</td> <td>0.0</td> </tr> <tr> <td>Årsp.</td> <td>0.0</td> <td>0.0</td> <td>0.0</td> <td>0.0</td> <td>0.0</td> <td>0.6</td> </tr> </tbody> </table>	Fiskeri	2014	2015	2016	2017	2018	2019	Sport.	0.0	0.0	0.0	0.0	0.0	0.0	Høst.	0.0	0.0	0.0	0.0	0.0	2.5	Stam.	0.0	0.0	0.0	0.0	0.0	0.0	Driv.	0.0	0.0	0.0	0.0	0.0	0.0	Andre	0.0	0.0	0.0	0.0	0.0	0.0	Årsp.	0.0	0.0	0.0	0.0	0.0	0.6
Fiskeri	2014	2015	2016	2017	2018	2019																																													
Sport.	0.0	0.0	0.0	0.0	0.0	0.0																																													
Høst.	0.0	0.0	0.0	0.0	0.0	2.5																																													
Stam.	0.0	0.0	0.0	0.0	0.0	0.0																																													
Driv.	0.0	0.0	0.0	0.0	0.0	0.0																																													
Andre	0.0	0.0	0.0	0.0	0.0	0.0																																													
Årsp.	0.0	0.0	0.0	0.0	0.0	0.6																																													
<h3>Sportsfiske</h3> <p>Datakvalitet 2</p>  <table border="1"> <caption>Sportsfiske</caption> <thead> <tr> <th>Soner</th> <th>Antall</th> </tr> </thead> <tbody> <tr> <td>1</td> <td>9</td> </tr> <tr> <td>2</td> <td>21</td> </tr> <tr> <td>3</td> <td>2</td> </tr> </tbody> </table>		Soner	Antall	1	9	2	21	3	2	<h3>Høstfiske</h3> <p>Datakvalitet 2</p>  <table border="1"> <caption>Høstfiske</caption> <thead> <tr> <th>Soner</th> <th>Antall</th> </tr> </thead> <tbody> <tr> <td>1</td> <td>13</td> </tr> <tr> <td>2</td> <td>6</td> </tr> <tr> <td>3</td> <td>20</td> </tr> </tbody> </table>		Soner	Antall	1	13	2	6	3	20																																
Soner	Antall																																																		
1	9																																																		
2	21																																																		
3	2																																																		
Soner	Antall																																																		
1	13																																																		
2	6																																																		
3	20																																																		
<h3>Stamfiske</h3> <p>(ingen data)</p>		<h3>Drivtelling</h3> <p>(ingen data)</p>																																																	

■ Oppdrett
 ■ Vill
 ■ Utsatt/oppdrett
 ■ Usikker
 ■ Utsatt
 ■ Vill/utsatt

Utløpskommune	Fræna
Anadrome innsjøer	Nei
Anadrom strekning (km)	12.9
Reguleringer	
Kultivering	Nei
Fangst sportsfiske (antall) 2019	202
Gytebestandsmål (kg hunnfisk)	406



Sportsfiske

Vurdering av sportsfiske

Ansvarlig institusjon	NINA
Fisketid	01.6 - 15.8
Fangstbegrensning	Elva stengt mellom 22.07 og 13.08. Døgnavkvote 3 fisk (laks/sjørret), sesongkvote 20 fisk (laks/sjørret)
Fangst sportsfiske (antall) 2019	202
% avlivet	100
Redskap	Stang
Datakvalitet	2, god
Begrunnelse	Lavt antall prøver, 18 % av avlivede, sikker representativitet

Resultat

Antall laks av ulikt opphav (Vill, utsatt, oppdrett og ikke lesbar) og andel oppdrettslaks i de ulike sonene

Sone	Oppdrett	Utsatt	Utsatt/ oppdrett	Vill/utsatt	Ikke lesbar	Vill	Totalt	% oppdrett
1	0	0	0	0	1	9	10	0
2	0	0	0	0	1	20	21	0
3	0	0	0	0	0	2	2	0
Ukjent	0	0	0	0	0	4	4	0
Total	0	0	0	0	2	35	37	0

HøstfiskeVurdering av høstfiske

Ansvarlig institusjon	NINA
Fisketid	17.10 - 18.10
Samarbeidspartner	Sylte og Moavassdragets forvaltningslag
Redskap	Lys og håv
Datakvalitet	2, god
Begrunnelse	Alle sonene var representert i fisket, og jevn fordeling av fiskeinnsats i de ulike sonene. Litt få prøver fra sone 2.

Resultat

Antall laks av ulikt opphav (Vill, utsatt, oppdrett og ikke lesbar) og andel oppdrettslaks i de ulike sonene

Sone	Oppdrett	Utsatt	Utsatt/ oppdrett	Vill/utsatt	Ikke lesbar	Vill	Totalt	% oppdrett
1	1	0	0	0	0	13	14	7.1
2	0	0	1	0	0	5	6	0
3	0	0	0	0	0	20	20	0
Total	1	0	1	0	0	38	40	2.5

Stamfiske

Det ble ikke gjennomført stamfiske i 2019.

Drivtelling

Det ble ikke gjennomført drivtelling i 2019.

Uttaksfiske

Det foreligger ikke prøver fra uttaksfiske i 2019.


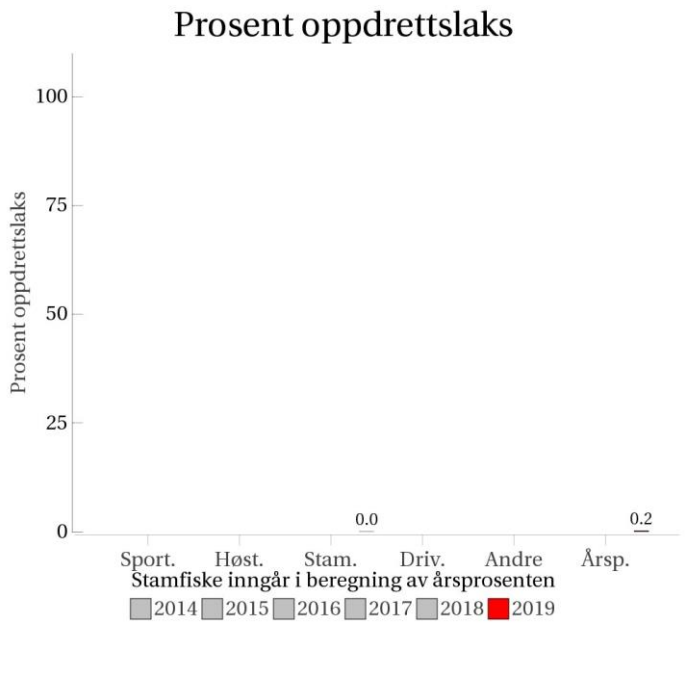
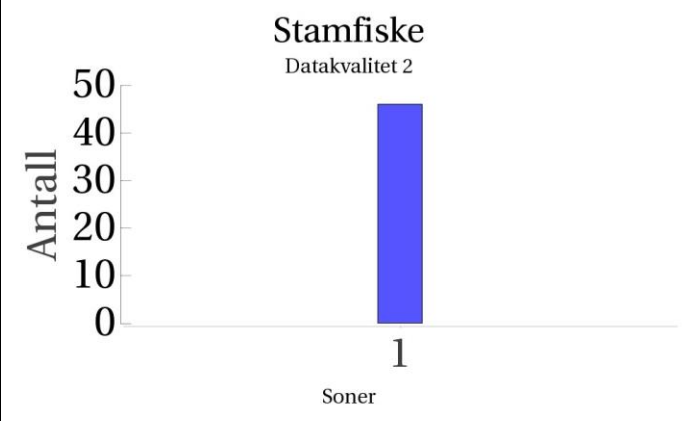
Annet fiske

Det foreligger ikke prøver fra annet fiske i 2019.

Uttak og observasjon av rømt oppdrettslaks

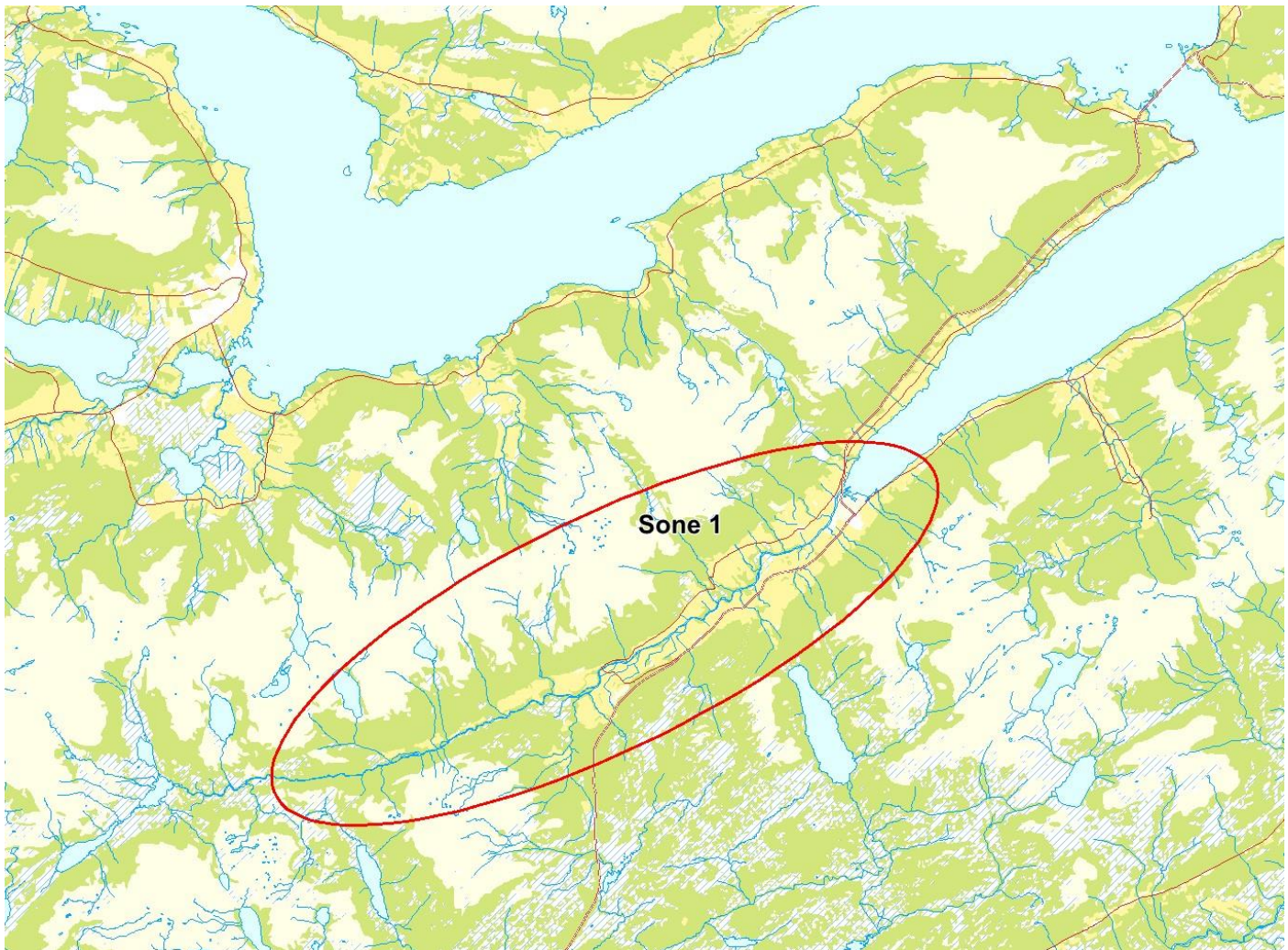
Uttak/observasjon	Antall oppdrettslaks
Tatt ut i sportsfiske	0
Tatt ut i overvåkningsfiske	1
Tatt ut i uttaksfiske får drivtelling	0
Observert i drivtelling	
Minimum innsig til elv	1
Uttaksfiske etter drivtelling	0
Uttak utover observert fisk i drivtelling	0
Minimum antall i gytebestand	0

108.3Z Batnfjordselva

	<p>Innslag/begrunnelse:</p> <p>1, lavt</p>	<p>Lavt antall prøver fra stamfisket, men sikker representativitet.</p>
		<p>Prosent oppdrettslaks</p>  <p>Stamfiske inngår i beregning av årsprosenten</p> <p>■ 2014 ■ 2015 ■ 2016 ■ 2017 ■ 2018 ■ 2019</p>
<p>Sportsfiske (ingen data)</p>		<p>Høstfiske (ingen data)</p>
<p>Stamfiske Datakvalitet 2</p> 		<p>Drivtelling (ingen data)</p>

■ Oppdrett
 ■ Vill
 ■ Utsatt/oppdrett
 ■ Usikker
 ■ Utsatt
 ■ Vill/utsatt

Utløpskommune	Gjemnes
Anadrome innsjøer	Nei
Anadrom strekning (km)	13.4
Reguleringer	
Kultivering	
Fangst sportsfiske (antall) 2019	10
Gytebestandsmål (kg hunnfisk)	875



Sportsfiske

Det foreligger ikke prøver fra sportsfisket i 2019.

Høstfiske

Det ble ikke gjennomført høstfiske i 2019.

Stamfiske

Vurdering av stamfiske

Ansvarlig institusjon	Veterinærinstituttet
Fisketid	
Samarbeidspartner	Batnfjord elveeierlag
Sortert materiale	Nei
Redskap	Stang og annet
Datakvalitet	2, god
Begrunnelse	Lavt antall prøver, sikker representativitet

Resultat

Antall laks av ulikt opphav (Vill, utsatt, oppdrett og ikke lesbar) og andel oppdrettslaks i de ulike sonene

Sone	Oppdrett	Utsatt	Utsatt/ oppdrett	Vill/utsatt	Ikke lesbar	Vill	Totalt	% oppdrett
1	0	0	0	0	0	46	46	0
Total	0	0	0	0	0	46	46	0

Drivtelling

Det ble ikke gjennomført drivtelling i 2019.

Uttaksfiske

Det foreligger ikke prøver fra uttaksfiske i 2019.


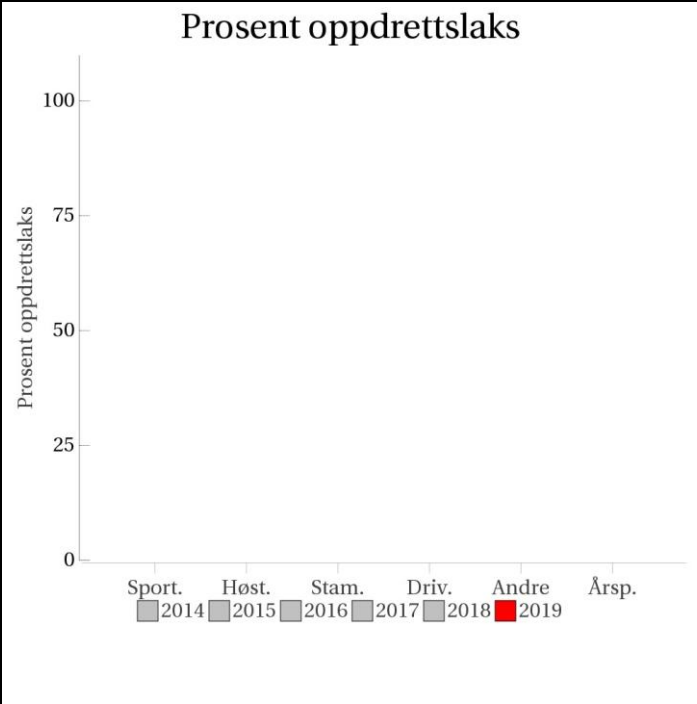

Annet fiske

Det foreligger ikke prøver fra annet fiske i 2019.

Uttak og observasjon av rømt oppdrettslaks

Uttak/observasjon	Antall oppdrettslaks
Tatt ut i sportsfiske	0
Tatt ut i overvåkningsfiske	0
Tatt ut i uttaksfiske får drivtelling	0
Observerte i drivtelling	
Minimum innsig til elv	0
Uttaksfiske etter drivtelling	0
Uttak utover observert fisk i drivtelling	0
Minimum antall i gytebestand	0

109.4Z Usma

	<p>Innslag/begrunnelse: 0, ikke vurdert</p>	<p>Kun en prøve fra sportsfisket, ikke vurdert. Laksen er fredet.</p>																																																	
	<h3>Prosent oppdrettslaks</h3>  <table border="1"> <caption>Data for Prosent oppdrettslaks</caption> <thead> <tr> <th>Kategori</th> <th>2014</th> <th>2015</th> <th>2016</th> <th>2017</th> <th>2018</th> <th>2019</th> </tr> </thead> <tbody> <tr> <td>Sport.</td> <td>0</td> <td>0</td> <td>0</td> <td>0</td> <td>0</td> <td>0</td> </tr> <tr> <td>Høst.</td> <td>0</td> <td>0</td> <td>0</td> <td>0</td> <td>0</td> <td>0</td> </tr> <tr> <td>Stam.</td> <td>0</td> <td>0</td> <td>0</td> <td>0</td> <td>0</td> <td>0</td> </tr> <tr> <td>Driv.</td> <td>0</td> <td>0</td> <td>0</td> <td>0</td> <td>0</td> <td>0</td> </tr> <tr> <td>Andre</td> <td>0</td> <td>0</td> <td>0</td> <td>0</td> <td>0</td> <td>0</td> </tr> <tr> <td>Årsp.</td> <td>0</td> <td>0</td> <td>0</td> <td>0</td> <td>0</td> <td>0</td> </tr> </tbody> </table>		Kategori	2014	2015	2016	2017	2018	2019	Sport.	0	0	0	0	0	0	Høst.	0	0	0	0	0	0	Stam.	0	0	0	0	0	0	Driv.	0	0	0	0	0	0	Andre	0	0	0	0	0	0	Årsp.	0	0	0	0	0	0
Kategori	2014	2015	2016	2017	2018	2019																																													
Sport.	0	0	0	0	0	0																																													
Høst.	0	0	0	0	0	0																																													
Stam.	0	0	0	0	0	0																																													
Driv.	0	0	0	0	0	0																																													
Andre	0	0	0	0	0	0																																													
Årsp.	0	0	0	0	0	0																																													
<h3>Sportsfiske</h3> <p>Datakvalitet 4</p>  <p>Utilstrekkelig datamengde/kvalitet.</p>	<h3>Høstfiske</h3> <p>(ingen data)</p>																																																		
<h3>Stamfiske</h3> <p>(ingen data)</p>	<h3>Drivtelling</h3> <p>(ingen data)</p>																																																		

■ Oppdrett
 ■ Vill
 ■ Utsatt/oppdrett
 ■ Usikker
 ■ Utsatt
 ■ Vill/utsatt

Utløpskommune	Sunddal
Anadrome innsjøer	Nei
Anadrom strekning (km)	16.3
Reguleringer	
Kultivering	
Fangst sportsfiske (antall) 2019	0
Gytebestandsmål (kg hunnfisk)	370

Sportsfiske

Vurdering av sportsfiske

Ansvarlig institusjon	Veterinærinstituttet
Fisketid	
Fangstbegrensning	All laks fredet
Fangst sportsfiske (antall) 2019	0
% avlivet	
Redskap	Stang
Datakvalitet	4, dårlig
Begrunnelse	Vurder til 4 grunnet under 20 prøver

Resultat

Antall laks av ulikt opphav (Vill, utsatt, oppdrett og ikke lesbar) og andel oppdrettslaks i de ulike sonene

Sone	Oppdrett	Utsatt	Utsatt/ oppdrett	Vill/utsatt	Ikke lesbar	Vill	Totalt	% oppdrett
1	0	0	0	0	0	1	1	0
Total	0	0	0	0	0	1	1	0

Høstfiske

Det ble ikke gjennomført høstfiske i 2019.

Stamfiske

Det ble ikke gjennomført stamfiske i 2019.

Drivtelling

Det ble ikke gjennomført drivtelling i 2019.

Uttaksfiske

Det foreligger ikke prøver fra uttaksfiske i 2019.


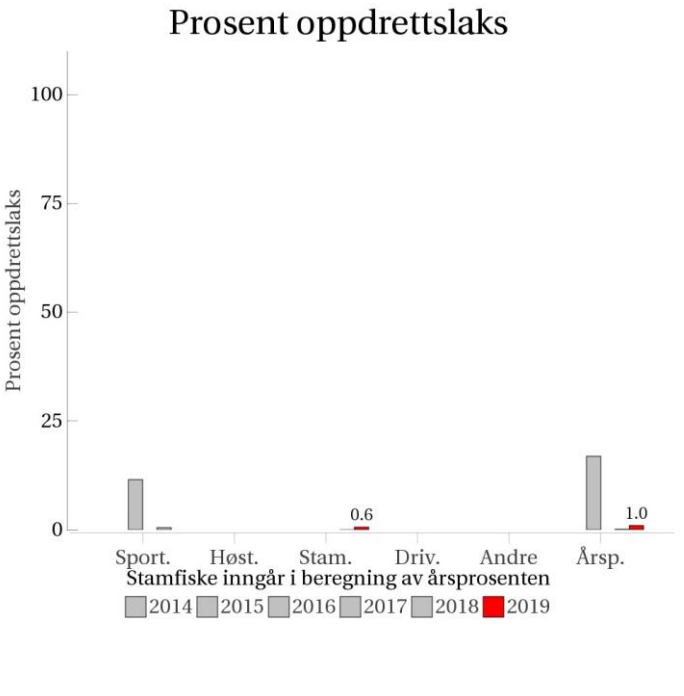
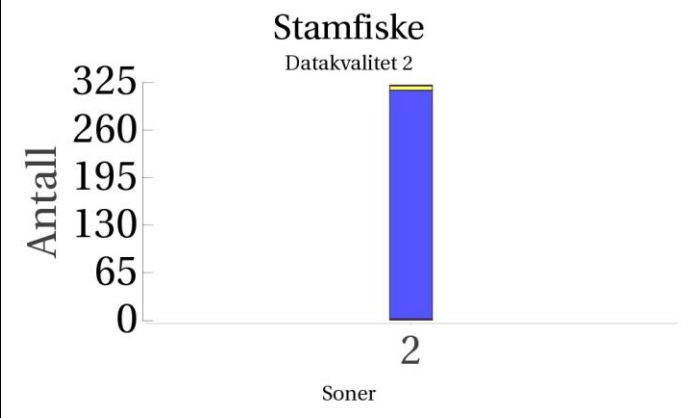
Annet fiske

Det foreligger ikke prøver fra annet fiske i 2019.

Uttak og observasjon av rømt oppdrettslaks

Uttak/observasjon	Antall oppdrettslaks
Tatt ut i sportsfiske	0
Tatt ut i overvåkningsfiske	0
Tatt ut i uttaksfiske får drivtelling	0
Observert i drivtelling	
Minimum innsig til elv	0
Uttaksfiske etter drivtelling	0
Uttak utover observert fisk i drivtelling	0
Minimum antall i gytebestand	0

109.Z Drivavassdraget

	Innslag/begrunnelse: 1, lavt	Høyt antall prøver fra stamfisket, sikker representativitet.																																																	
		<h3>Prosent oppdrettslaks</h3>  <table border="1"> <caption>Prosent oppdrettslaks (2014-2019)</caption> <thead> <tr> <th>Kategori</th> <th>2014</th> <th>2015</th> <th>2016</th> <th>2017</th> <th>2018</th> <th>2019</th> </tr> </thead> <tbody> <tr> <td>Sport.</td> <td>~10</td> <td>~1</td> <td>~1</td> <td>~1</td> <td>~1</td> <td>~1</td> </tr> <tr> <td>Høst.</td> <td>~1</td> <td>~1</td> <td>~1</td> <td>~1</td> <td>~1</td> <td>~1</td> </tr> <tr> <td>Stam.</td> <td>~1</td> <td>~1</td> <td>~1</td> <td>~1</td> <td>~1</td> <td>0.6</td> </tr> <tr> <td>Driv.</td> <td>~1</td> <td>~1</td> <td>~1</td> <td>~1</td> <td>~1</td> <td>~1</td> </tr> <tr> <td>Andre</td> <td>~1</td> <td>~1</td> <td>~1</td> <td>~1</td> <td>~1</td> <td>~1</td> </tr> <tr> <td>Årsp.</td> <td>~15</td> <td>~1</td> <td>~1</td> <td>~1</td> <td>~1</td> <td>1.0</td> </tr> </tbody> </table> <p>Stamfiske inngår i beregning av årsprosenten</p>	Kategori	2014	2015	2016	2017	2018	2019	Sport.	~10	~1	~1	~1	~1	~1	Høst.	~1	~1	~1	~1	~1	~1	Stam.	~1	~1	~1	~1	~1	0.6	Driv.	~1	~1	~1	~1	~1	~1	Andre	~1	~1	~1	~1	~1	~1	Årsp.	~15	~1	~1	~1	~1	1.0
Kategori	2014	2015	2016	2017	2018	2019																																													
Sport.	~10	~1	~1	~1	~1	~1																																													
Høst.	~1	~1	~1	~1	~1	~1																																													
Stam.	~1	~1	~1	~1	~1	0.6																																													
Driv.	~1	~1	~1	~1	~1	~1																																													
Andre	~1	~1	~1	~1	~1	~1																																													
Årsp.	~15	~1	~1	~1	~1	1.0																																													
<h3>Sportsfiske (ingen data)</h3>		<h3>Høstfiske (ingen data)</h3>																																																	
 <p>Stamfiske Datakvalitet 2</p>		<h3>Drivtelling (ingen data)</h3>																																																	

■ Oppdrett
 ■ Vill
 ■ Utsatt/oppdrett
 ■ Usikker
 ■ Utsatt
 ■ Vill/utsatt

Utløpskommune	Sunndal
Anadrome innsjøer	Nei
Anadrom strekning (km)	103.9
Reguleringer	
Kultivering	
Fangst sportsfiske (antall) 2019	619
Gytebestandsmål (kg hunnfisk)	6073

Sportsfiske

Det foreligger ikke prøver fra sportsfisket i 2019.

Høstfiske

Det ble ikke gjennomført høstfiske i 2019.

Stamfiske

Vurdering av stamfiske

Ansvarlig institusjon	Veterinærinstituttet
Fisketid	
Samarbeidspartner	Sunndal kommune/FM MR
Sortert materiale	Nei
Redskap	Fangsthus
Datakvalitet	2, god
Begrunnelse	Høyt antall prøver, sikker representativitet

Resultat

Antall laks av ulikt opphav (Vill, utsatt, oppdrett og ikke lesbar) og andel oppdrettslaks i de ulike sonene

Sone	Oppdrett	Utsatt	Utsatt/ oppdrett	Vill/utsatt	Ikke lesbar	Vill	Totalt	% oppdrett
2	2	1	0	0	6	312	321	0.6
Total	2	1	0	0	6	312	321	0.6

Drivtelling

Det ble ikke gjennomført drivtelling i 2019.

Uttaksfiske

Det foreligger ikke prøver fra uttaksfiske i 2019.


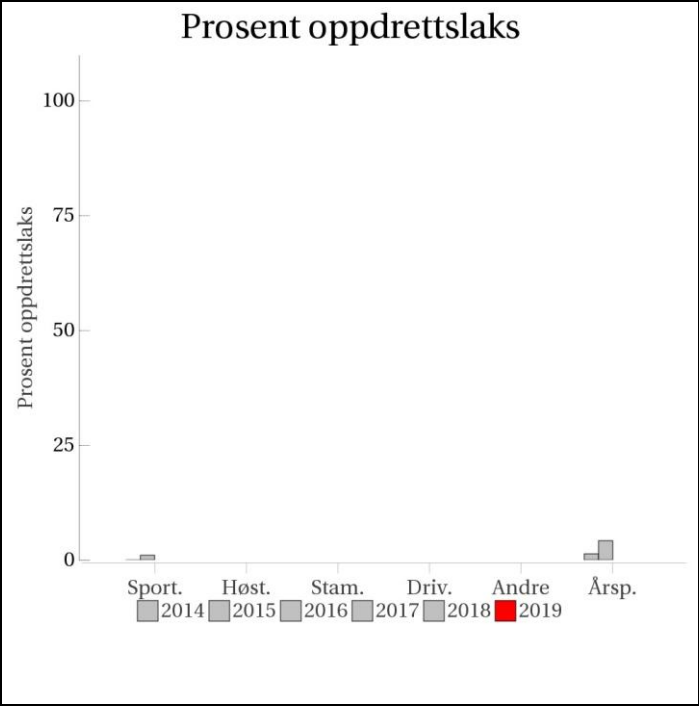
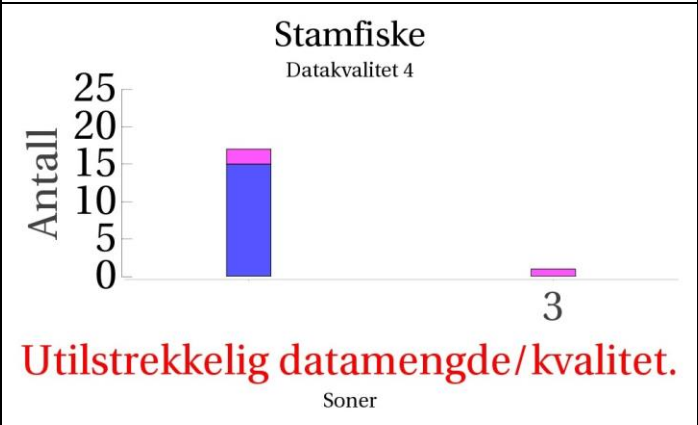
Annet fiske

Det foreligger ikke prøver fra annet fiske i 2019.

Uttak og observasjon av rømt oppdrettslaks

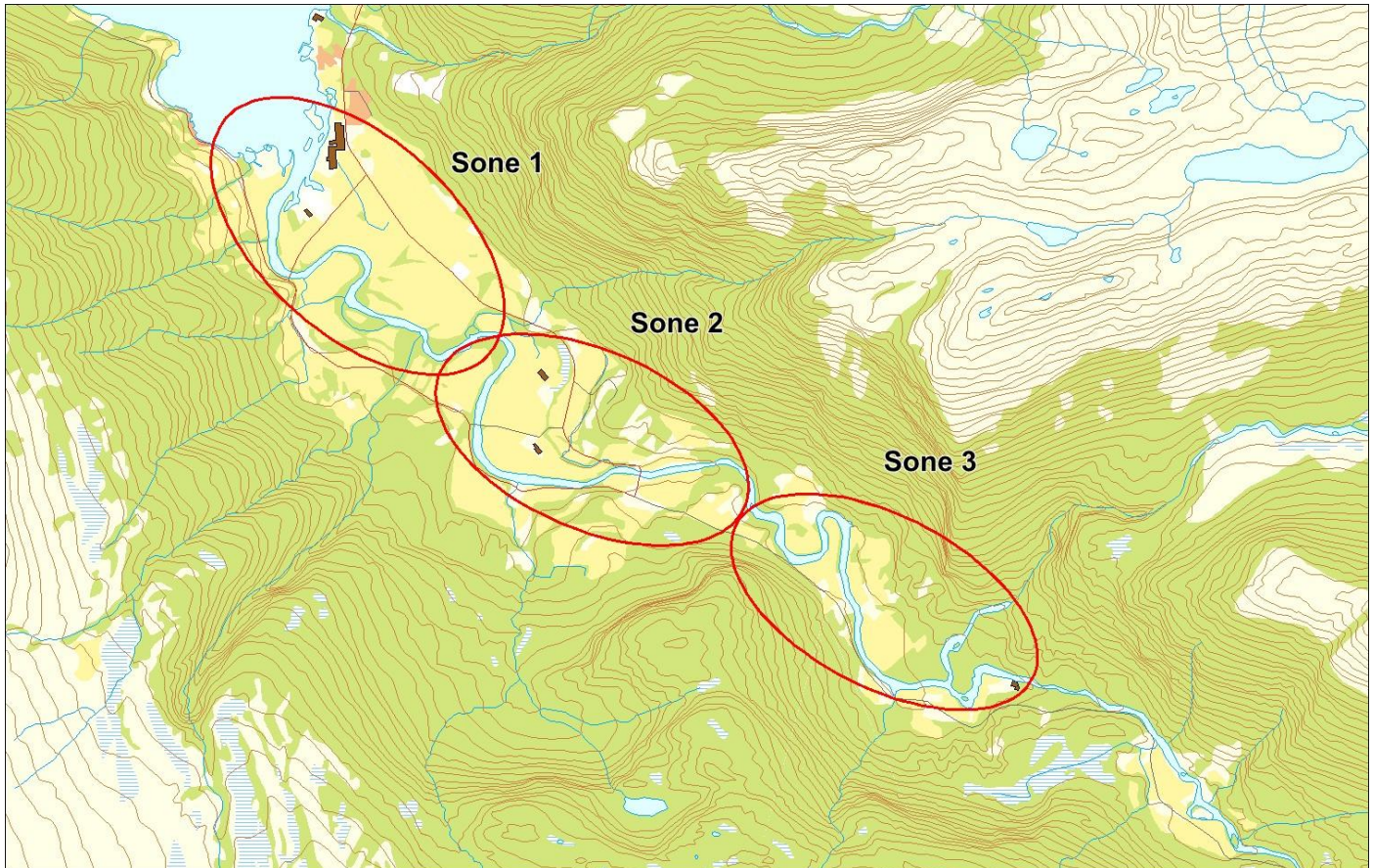
Uttak/observasjon	Antall oppdrettslaks
Tatt ut i sportsfiske	0
Tatt ut i overvåkningsfiske	2
Tatt ut i uttaksfiske får drivtelling	0
Observerert i drivtelling	
Minimum innsig til elv	2
Uttaksfiske etter drivtelling	0
Uttak utover observerert fisk i drivtelling	0
Minimum antall i gytebestand	0

111.Z Todalselva

	<p>Innslag/begrunnelse: 0, ikke vurdert</p>	<p><20 prøver fra stamfiske, ikke vurdert.</p>																																																	
		<p>Prosent oppdrettslaks</p>  <table border="1"> <caption>Prosent oppdrettslaks</caption> <thead> <tr> <th>År</th> <th>Sport.</th> <th>Høst.</th> <th>Stam.</th> <th>Driv.</th> <th>Andre</th> <th>Årsp.</th> </tr> </thead> <tbody> <tr> <td>2014</td> <td>0</td> <td>0</td> <td>0</td> <td>0</td> <td>0</td> <td>0</td> </tr> <tr> <td>2015</td> <td>0</td> <td>0</td> <td>0</td> <td>0</td> <td>0</td> <td>0</td> </tr> <tr> <td>2016</td> <td>0</td> <td>0</td> <td>0</td> <td>0</td> <td>0</td> <td>0</td> </tr> <tr> <td>2017</td> <td>0</td> <td>0</td> <td>0</td> <td>0</td> <td>0</td> <td>0</td> </tr> <tr> <td>2018</td> <td>0</td> <td>0</td> <td>0</td> <td>0</td> <td>0</td> <td>0</td> </tr> <tr> <td>2019</td> <td>0</td> <td>0</td> <td>0</td> <td>0</td> <td>0</td> <td>~5</td> </tr> </tbody> </table>	År	Sport.	Høst.	Stam.	Driv.	Andre	Årsp.	2014	0	0	0	0	0	0	2015	0	0	0	0	0	0	2016	0	0	0	0	0	0	2017	0	0	0	0	0	0	2018	0	0	0	0	0	0	2019	0	0	0	0	0	~5
År	Sport.	Høst.	Stam.	Driv.	Andre	Årsp.																																													
2014	0	0	0	0	0	0																																													
2015	0	0	0	0	0	0																																													
2016	0	0	0	0	0	0																																													
2017	0	0	0	0	0	0																																													
2018	0	0	0	0	0	0																																													
2019	0	0	0	0	0	~5																																													
<p>Sportsfiske (ingen data)</p>		<p>Høstfiske (ingen data)</p>																																																	
<p>Stamfiske Datakvalitet 4</p>  <p>Antall</p> <p>3</p> <p>Utillstrekkelig datamengde/kvalitet.</p> <p>Soner</p>		<p>Drivtelling (ingen data)</p>																																																	

■ Oppdrett
 ■ Vill
 ■ Utsatt/oppdrett
 ■ Usikker
 ■ Utsatt
 ■ Vill/utsatt

Utløpskommune	Surnadal
Anadrome innsjøer	Nei
Anadrom strekning (km)	7.7
Reguleringer	
Kultivering	Ja
Fangst sportsfiske (antall) 2019	62
Gytebestandsmål (kg hunnfisk)	426



Sportsfiske

Det foreligger ikke prøver fra sportsfisket i 2019.

Høstfiske

Det ble ikke gjennomført høstfiske i 2019.

Stamfiske

Vurdering av stamfiske

Ansvarlig institusjon	Veterinærinstituttet
Fisketid	
Samarbeidspartner	Statkraft
Sortert materiale	
Redskap	Stang
Datakvalitet	4, dårlig
Begrunnelse	Vurder til 4 grunnet under 20 prøver

Resultat

Antall laks av ulikt opphav (Vill, utsatt, oppdrett og ikke lesbar) og andel oppdrettslaks i de ulike sonene

Sone	Oppdrett	Utsatt	Utsatt/ oppdrett	Vill/utsatt	Ikke lesbar	Vill	Totalt	% oppdrett
3	0	1	0	0	0	0	1	0
Ukjent	0	2	0	0	0	15	17	0
Total	0	3	0	0	0	15	18	0

Drivtelling

Det ble ikke gjennomført drivtelling i 2019.

Uttaksfiske

Det foreligger ikke prøver fra uttaksfiske i 2019.


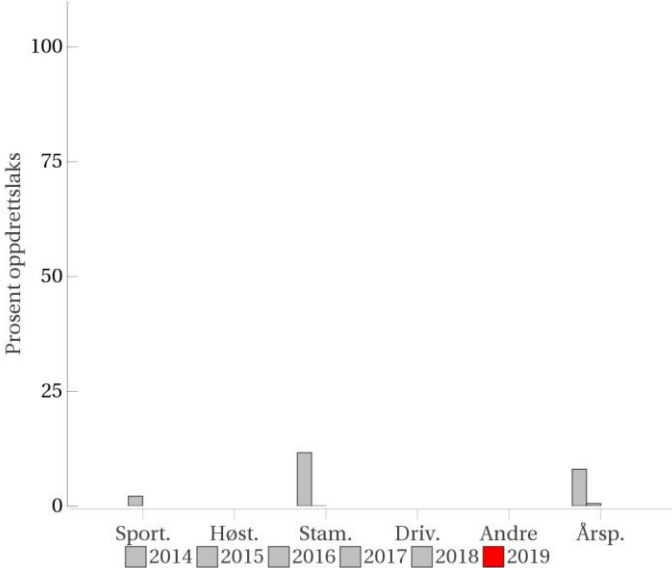
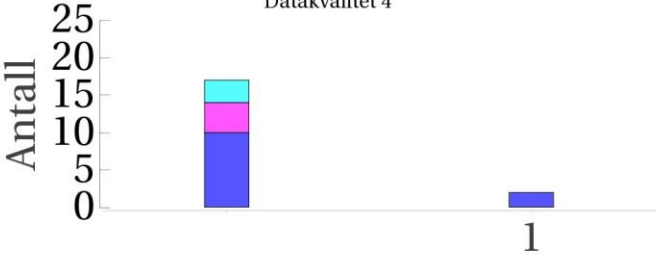
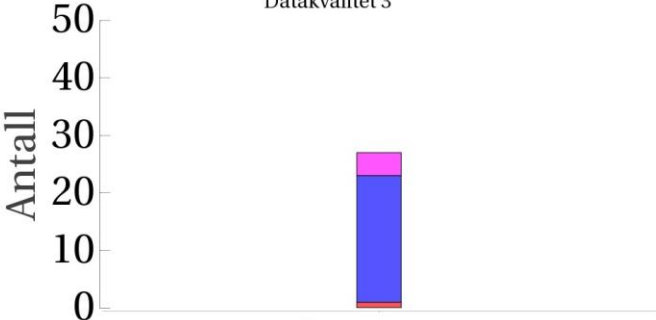
Annet fiske

Det foreligger ikke prøver fra annet fiske i 2019.

Uttak og observasjon av rømt oppdrettslaks

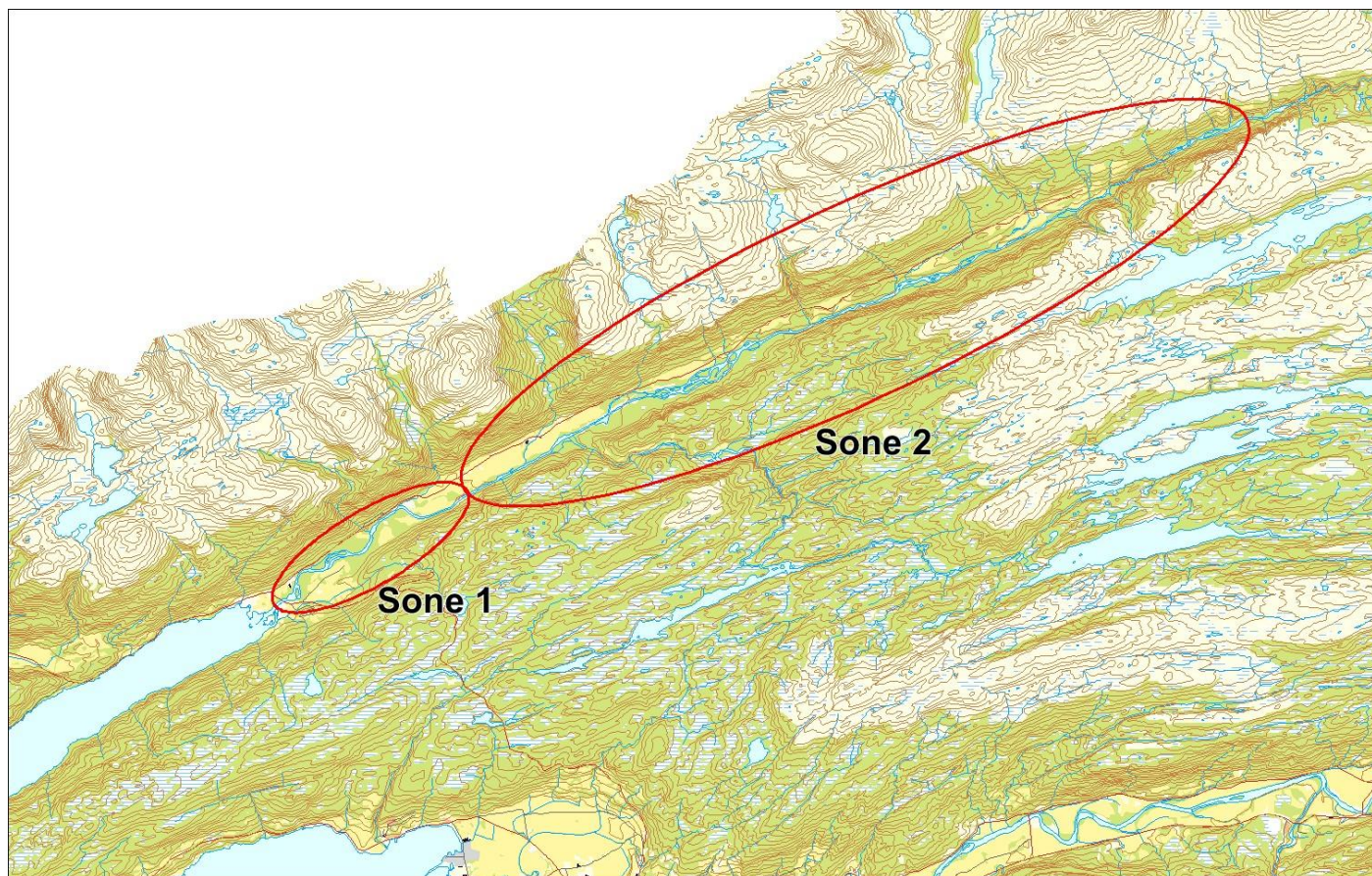
Uttak/observasjon	Antall oppdrettslaks
Tatt ut i sportsfiske	0
Tatt ut i overvåkningsfiske	0
Tatt ut i uttaksfiske får drivtelling	0
Observerert i drivtelling	
Minimum innsig til elv	0
Uttaksfiske etter drivtelling	0
Uttak utover observerert fisk i drivtelling	0
Minimum antall i gytebestand	0

112.3Z Bævra

	<p>Innslag/begrunnelse: 0, ikke vurdert</p>	<p>Mindre enn 20 prøver fra sportsfisket. Lavt antall prøver fra stamfisket, usikker representativitet.</p>																																																	
	<h3>Prosent oppdrettslaks</h3>  <table border="1"> <caption>Prosent oppdrettslaks</caption> <thead> <tr> <th>Kategori</th> <th>2014</th> <th>2015</th> <th>2016</th> <th>2017</th> <th>2018</th> <th>2019</th> </tr> </thead> <tbody> <tr> <td>Sport.</td> <td>0</td> <td>0</td> <td>0</td> <td>0</td> <td>0</td> <td>0</td> </tr> <tr> <td>Høst.</td> <td>0</td> <td>0</td> <td>0</td> <td>0</td> <td>0</td> <td>0</td> </tr> <tr> <td>Stam.</td> <td>0</td> <td>0</td> <td>10</td> <td>0</td> <td>0</td> <td>0</td> </tr> <tr> <td>Driv.</td> <td>0</td> <td>0</td> <td>0</td> <td>0</td> <td>0</td> <td>0</td> </tr> <tr> <td>Andre</td> <td>0</td> <td>0</td> <td>0</td> <td>0</td> <td>0</td> <td>0</td> </tr> <tr> <td>Årsp.</td> <td>0</td> <td>0</td> <td>0</td> <td>0</td> <td>0</td> <td>10</td> </tr> </tbody> </table>		Kategori	2014	2015	2016	2017	2018	2019	Sport.	0	0	0	0	0	0	Høst.	0	0	0	0	0	0	Stam.	0	0	10	0	0	0	Driv.	0	0	0	0	0	0	Andre	0	0	0	0	0	0	Årsp.	0	0	0	0	0	10
Kategori	2014	2015	2016	2017	2018	2019																																													
Sport.	0	0	0	0	0	0																																													
Høst.	0	0	0	0	0	0																																													
Stam.	0	0	10	0	0	0																																													
Driv.	0	0	0	0	0	0																																													
Andre	0	0	0	0	0	0																																													
Årsp.	0	0	0	0	0	10																																													
<h3>Sportsfiske</h3> <p>Datakvalitet 4</p>  <p>Antall</p> <p>1</p> <p>Utilstrekkelig datamengde/kvalitet.</p> <p>Soner</p>	<h3>Høstfiske</h3> <p>(ingen data)</p>																																																		
<h3>Stamfiske</h3> <p>Datakvalitet 3</p>  <p>Antall</p> <p>Soner</p>	<h3>Drivtelling</h3> <p>(ingen data)</p>																																																		

■ Oppdrett
 ■ Vill
 ■ Utsatt/oppdrett
 ■ Usikker
 ■ Utsatt
 ■ Vill/utsatt

Utløpskommune	Surnadal
Anadrome innsjøer	Nei
Anadrom strekning (km)	0.9
Reguleringer	
Kultivering	
Fangst sportsfiske (antall) 2019	37
Gytebestandsmål (kg hunnfisk)	1074



Sportsfiske

Vurdering av sportsfiske

Ansvarlig institusjon	NINA
Fisketid	15.6 - 15.8
Fangstbegrensning	Ukjent, men ingen gjenutsetting
Fangst sportsfiske (antall) 2019	37
% avlivet	100
Redskap	Stang
Datakvalitet	4, dårlig
Begrunnelse	< 20 prøver, men 51% av fangst

Resultat

Antall laks av ulikt opphav (Vill, utsatt, oppdrett og ikke lesbar) og andel oppdrettslaks i de ulike sonene

Sone	Oppdrett	Utsatt	Utsatt/ oppdrett	Vill/utsatt	Ikke lesbar	Vill	Totalt	% oppdrett
1	0	0	0	0	0	2	2	0
Ukjent	0	4	0	3	0	10	17	0
Total	0	4	0	3	0	12	19	0

Høstfiske

Det ble ikke gjennomført høstfiske i 2019.

StamfiskeVurdering av stamfiske

Ansvarlig institusjon	Veterinærinstituttet
Fisketid	
Samarbeidspartner	Statkraft
Sortert materiale	Nei
Redskap	Stang og garn
Datakvalitet	3, moderat
Begrunnelse	Lavt antall prøver, usikker representativitet

Resultat

Antall laks av ulikt opphav (Vill, utsatt, oppdrett og ikke lesbar) og andel oppdrettslaks i de ulike sonene

Sone	Oppdrett	Utsatt	Utsatt/ oppdrett	Vill/utsatt	Ikke lesbar	Vill	Totalt	% oppdrett
Ukjent	1	4	0	0	0	22	27	3.7
Total	1	4	0	0	0	22	27	3.7

Drivtelling

Det ble ikke gjennomført drivtelling i 2019.

Uttaksfiske

Det foreligger ikke prøver fra uttaksfiske i 2019.

Annet fiske

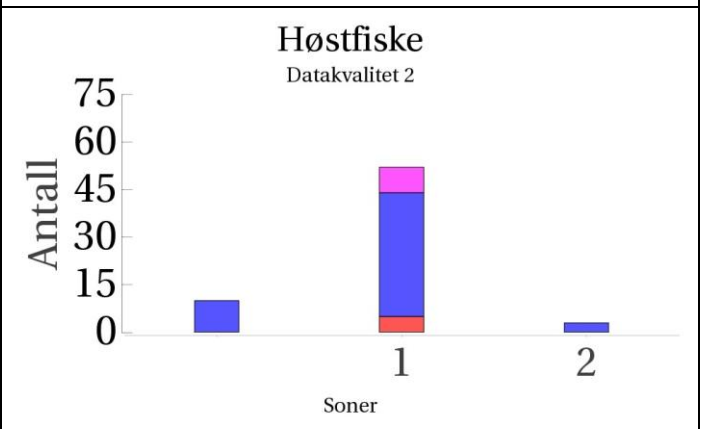
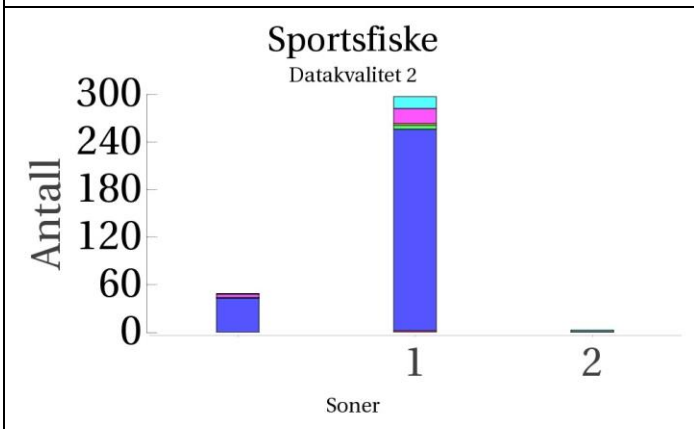
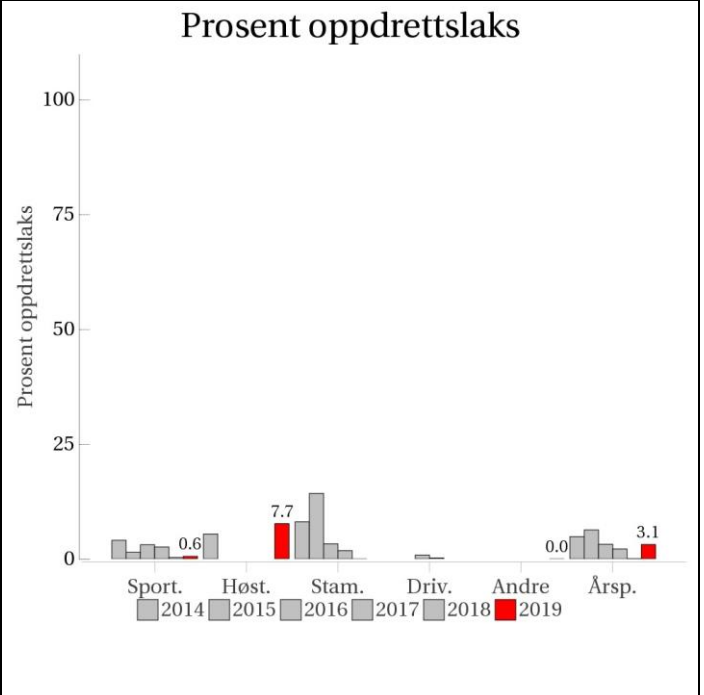
Det foreligger ikke prøver fra annet fiske i 2019.

Uttak og observasjon av rømt oppdrettslaks

Uttak/observasjon	Antall oppdrettslaks
Tatt ut i sportsfiske	0
Tatt ut i overvåkningsfiske	1
Tatt ut i uttaksfiske får drivtelling	0
Observert i drivtelling	
Minimum innsig til elv	1
Uttaksfiske etter drivtelling	0
Uttak utover observert fisk i drivtelling	0
Minimum antall i gytebestand	0

112.Z Surna

	Innslag/begrunnelse: 2, middels	Høyt antall prøver fra sportsfisket, 49 % av avlivete, mye gjenutsetting, usikker representativitet.
--	---	--

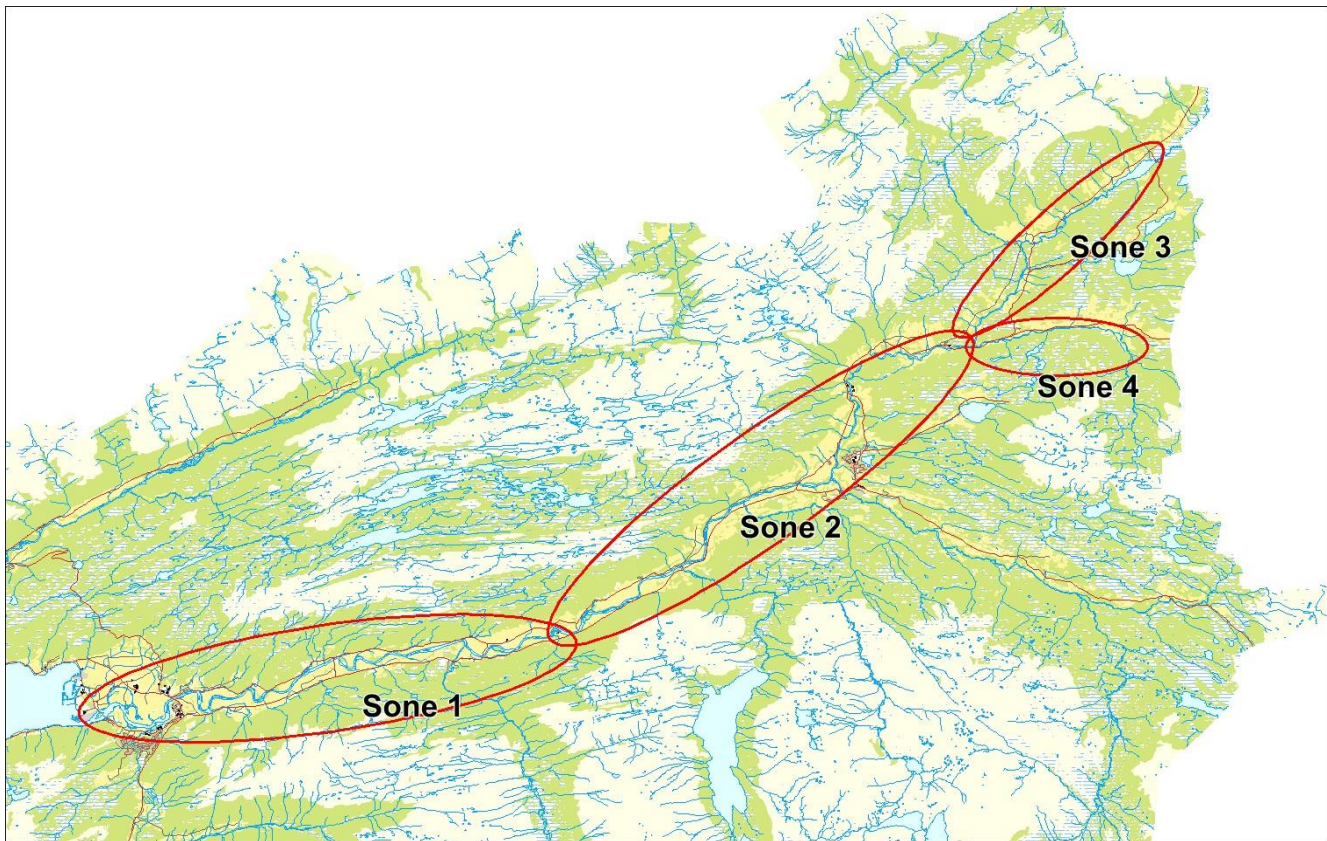


Stamfiske
(ingen data)

Drivtelling
(ingen data)

■ Oppdrett
 ■ Vill
 ■ Utsatt/oppdrett
 ■ Usikker
 ■ Utsatt
 ■ Vill/utsatt

Utløpskommune	Surnadal
Anadrome innsjøer	Nei
Anadrom strekning (km)	78.5
Reguleringer	
Kultivering	Ja
Fangst sportsfiske (antall) 2019	1381
Gytebestandsmål (kg hunnfisk)	4836



Sportsfiske

Vurdering av sportsfiske

Ansvarlig institusjon	NINA
Fisketid	01.6 - 31.8
Fangstbegrensning	1 laks per døgn og 6 pr. sesong derav maks 2 over 70 cm. Fredning av hunnlaks over 70 cm 01.08. Maks 3 gjenutsatte laks per døgn.
Fangst sportsfiske (antall) 2019	1381
% avlivet	51.5
Redskap	Stang
Datakvalitet	2, god
Begrunnelse	Høyt antall prøver, 49 % av avlivete, usikker representativitet

Resultat

Antall laks av ulikt opphav (Vill, utsatt, oppdrett og ikke lesbar) og andel oppdrettslaks i de ulike sonene

Sone	Oppdrett	Utsatt	Utsatt/ oppdrett	Vill/utsatt	Ikke lesbar	Vill	Totalt	% oppdrett
1	2	19	5	15	2	254	297	0.7
2	0	0	0	2	0	1	3	0
Ukjent	0	4	1	1	0	43	49	0
Total	2	23	6	18	2	298	349	0.6

HøstfiskeVurdering av høstfiske

Ansvarlig institusjon	Veterinærinstituttet
Fisketid	
Samarbeidspartner	
Redskap	Stang
Datakvalitet	2, god
Begrunnelse	Middels antall prøver, sikker representativitet

Resultat

Antall laks av ulikt opphav (Vill, utsatt, oppdrett og ikke lesbar) og andel oppdrettslaks i de ulike sonene

Sone	Oppdrett	Utsatt	Utsatt/ oppdrett	Vill/utsatt	Ikke lesbar	Vill	Totalt	% oppdrett
1	5	8	0	0	0	39	52	9.6
2	0	0	0	0	0	3	3	0
Ukjent	0	0	0	0	0	10	10	0
Total	5	8	0	0	0	52	65	7.7

Stamfiske

Det ble ikke gjennomført stamfiske i 2019.

Drivtelling

Det ble ikke gjennomført drivtelling i 2019.

Uttaksfiske

Det foreligger ikke prøver fra uttaksfiske i 2019.

Annet fiskeVurdering av annet fiske

Ansvarlig institusjon	
Fisketid	
Fangstbegrensning	
Fangst sportsfiske (antall) 2019	1381
% avlivet	
Redskap	
Datakvalitet	
Begrunnelse	

Resultat

Antall laks av ulikt opphav (Vill, utsatt, oppdrett og ikke lesbar) og andel oppdrettslaks i de ulike sonene

Sone	Oppdrett	Utsatt	Utsatt/ oppdrett	Vill/utsatt	Ikke lesbar	Vill	Totalt	% oppdrett
Ukjent	0	0	0	0	0	1	1	0
Total	0	0	0	0	0	1	1	0

Uttak og observasjon av rømt oppdrettslaks

Uttak/observasjon	Antall oppdrettslaks
Tatt ut i sportsfiske	2
Tatt ut i overvåkningsfiske	5
Tatt ut i uttaksfiske får drivtelling	0
Observervert i drivtelling	
Minimum innsig til elv	7
Uttaksfiske etter drivtelling	0
Uttak utover observervert fisk i drivtelling	0
Minimum antall i gytebestand	0