

Vassdragsvise grunnlagsdata

I vedleggsrapportene presenterer vi det komplette datamaterialet som er brukt for vurderingen av innslaget rømt oppdrettslaks i vassdragene. Vi presenterer her resultatet av ulike undersøkelser både grafisk og i tabellform, med vurdering av kvaliteten til de ulike undersøkelsene. Vi har også inkludert beskrivelse av vassdrag hvor vi vurderer datagrunnlaget til å være for begrenset til å klassifisere innslaget rømt laks. Disse vassdragene er dermed ikke inkludert i analysene presentert i hovedrapporten.

De vassdragsvise rapportene åpner med en grafisk framstilling av resultatene.

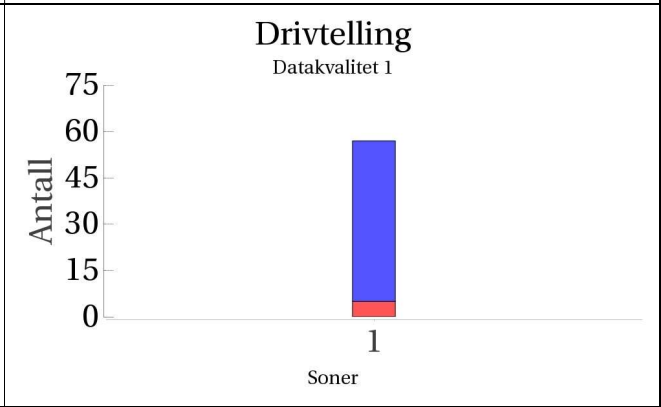
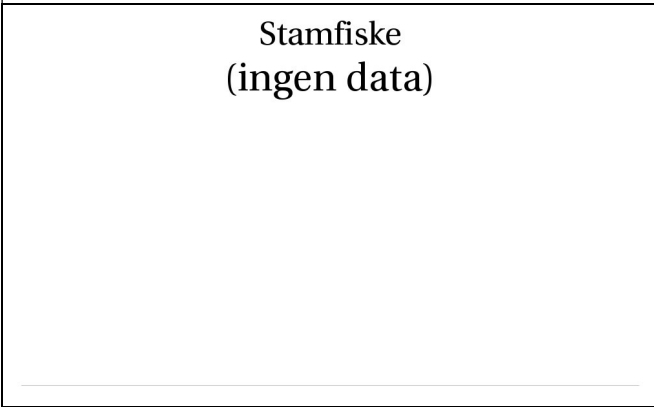
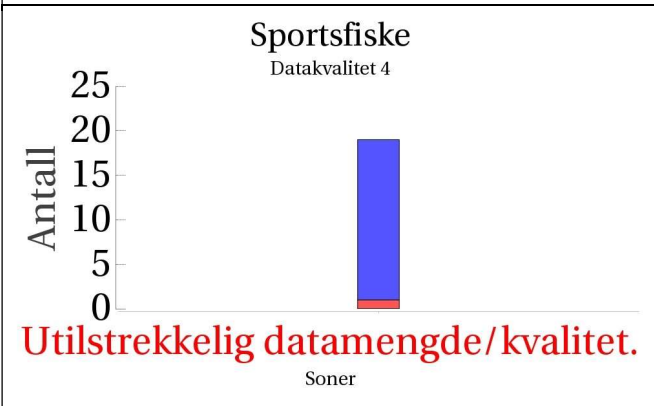
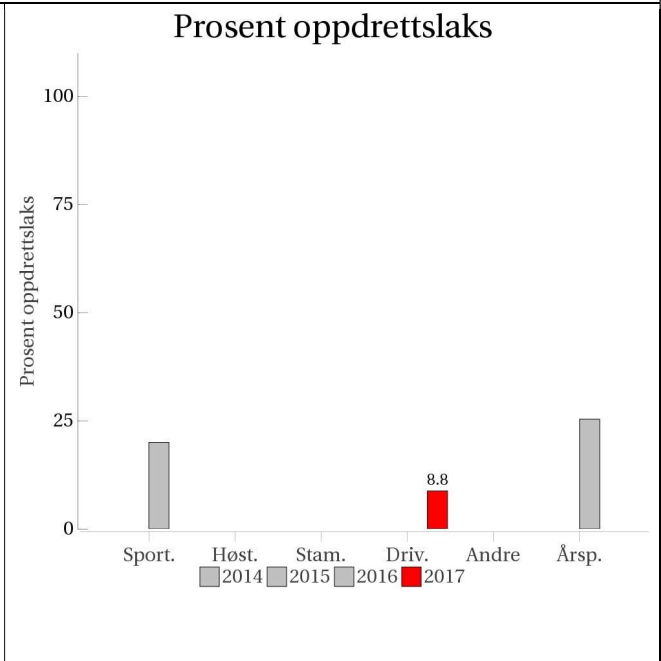
Figuren øverst til høyre viser oppsummering av prosent oppdrettslaks i forhold til total mengde laks analysert for de forskjellige metodene i vassdraget. Årsprosent blir beregnet ut fra andel rømt oppdrettslaks i sportsfiske og/eller høstfiske, og blir eventuelt supplert med data fra stamfisket. I sistnevnte tilfelle framgår det av fotnote. ID-nummer på vassdraget (NVE-nummer) blir oppgitt i tillegg til navn på vassdraget. I øverste venstre hjørne blir vår klassifisering av vassdraget, med tanke på innslag av rømt oppdrettslaks gitt med fargekoder og tekst, samt en kort begrunnelse for klassifiseringen. De fire neste figurene viser antall laks i de ulike kategoriene (Oppdrett, Utsatt/oppdrett, etc.) fanget i hver sone i vassdraget og per prøvetype, samt en vurdering av kvaliteten på datamaterialet. Dersom det ikke står sonenummer under en søyle, betyr det at sonetilhørighet er ukjent, dvs. fangststed er ikke oppgitt for disse individene. Etter figursiden som presenterer hvert vassdrag blir vassdraget beskrevet nærmere i form av en tabell med basisinformasjon om vassdraget og deretter et kart over de ulike sonene fangsten er tatt i. I elver hvor det ikke er definert soner viser kartet lakseførende strekning. Deretter blir de ulike fiskeriene beskrevet og kvaliteten på datamaterialet vurdert, etterfulgt av tabeller med resultat fra de ulike fiskeriene, og opplysninger om uttak av rømt oppdrettslaks fra vassdraget. Kvalitet/omfang av datamaterialet (Datakvalitet) for de ulike prøvetypene blir gitt på en skala fra 1 til 4 (1=svært god, 2=god, 3=moderat og 4=dårlig). Prøver med datakvalitet=4 blir vist her, men er ikke benyttet i videre analyser. Den totale datakvaliteten bygger igjen på en rekke underkriterier. Hver av disse får også en kvalitetsvurdering fra 1-4 og gir grunnlag for den omforente vurdering av kvalitet/dataomfang for vassdraget totalt sett som blir presentert i rapporten.

Underkriteriene vi har brukt er:

- Fordeling av prøvene på soner (gjelder drivtelling, høstfiske og stamfiske)
- Størrelse på prøvematerialet (N: 1= 100+, 2= 50-99, 3= 20-49, 4=<20)
- Sortert eller usortert materiale (gjelder stamfiske; kvalitet=1 eller 2 tilsier at prøvene kan inngå i beregning av årsprosent, som høstfiske)
- Andel av fangsten i sportsfisket som er avlivet (ikke gjenutsatt) (% avlivet: 1= > 90 %, 2= 70-89%, 3: 50-69%, 4= <50 %)
- Andel av den avlivede fangsten som er undersøkt (lest skjell) (% av avlivet: 1= over 50 %, 2= 20-49%, 3= 5-19%, 4 = < 5%)

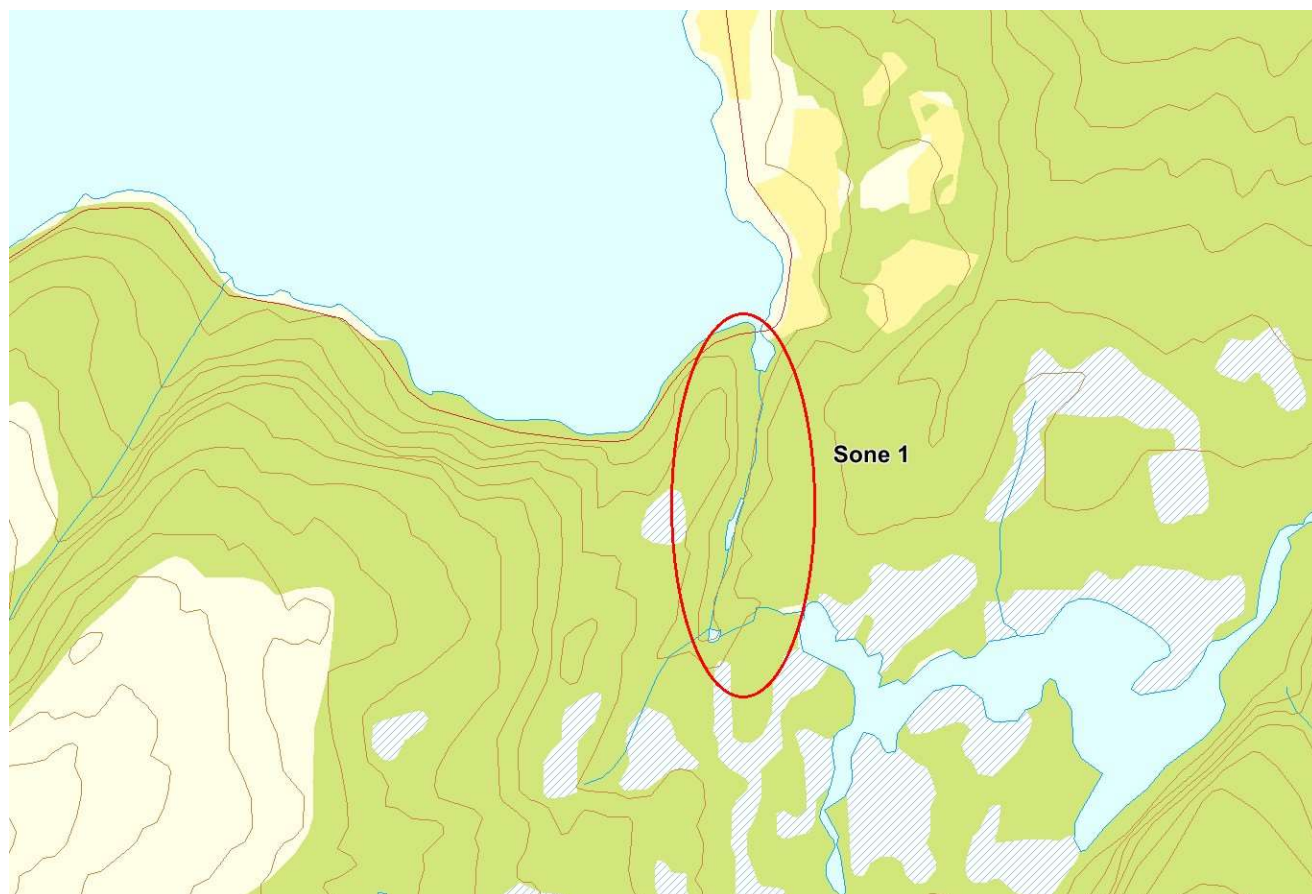
189.2Z Tennevikelva

	Innslag/begrunnelse: 2, middels	< 20 prøver fra sportsfisket, men 56 % av avlivet fangst, god representativitet. God sikt og dekning ved drivtelling, hele elva talt.
--	---	---



■ Oppdrett
 ■ Vill
 ■ Utsatt/oppdrett
 ■ Usikker
 ■ Utsatt
 ■ Vill/utsatt

Utløpskommune	Skånland
Anadrome innsjøer	Nei
Anadrom strekning (km)	
Reguleringer	
Kultivering	
Fangst sportsfiske (antall) 2017	34
Gytebestandsmål (kg hunnfisk)	



Sportsfiske

Vurdering av sportsfiske

Ansvarlig institusjon	NINA
Fisketid	01.7 - 15.8
Fangstbegrensning	Ukjent
Fangst sportsfiske (antall) 2017	34
% avlivet	1
Redskap	Stang
Datakvalitet	4, dårlig
Begrunnelse	< 20 prøver men 56 % av avlivet fangst, god representativitet

Resultat

Antall laks av ulikt opphav (Vill, utsatt, oppdrett og ikke lesbar) og andel oppdrettslaks i de ulike sonene

Sone	Oppdrett	Utsatt	Utsatt/ oppdrett	Vill/utsatt	Ikke lesbar	Vill	Totalt	% oppdrett
Ukjent	1	0	0	0	0	18	19	5.3
Total	1	0	0	0	0	18	19	5.3

Høstfiske

Det ble ikke gjennomført høstfiske i 2017.

Stamfiske

Det ble ikke gjennomført stamfiske i 2017.

Drivtelling

Vurdering av drivtelling

Ansvarlig/utførende institusjon	FVB/SNA
Undersøkt elvestrekning	Hele elva
Datakvalitet	1, svært god
Begrunnelse	God sikt og dekning

Resultat

Antall laks av ulikt opphav (Vill og oppdrett) og andel oppdrettslaks i de ulike sonene

Sone	Dato	Villaks	Oppdrett	Totalt	% oppdrettslaks
1	09.9	52	5	57	8.8
Total		52	5	57	8.8

Uttaksfiske

Vurdering av uttaksfiske

Resultat

Antall laks av ulikt opphav (Vill, utsatt, oppdrett og ikke lesbar) og andel oppdrettslaks i de ulike sonene

Sone	Oppdrett	Utsatt	Utsatt/ oppdrett	Vill/utsatt	Ikke lesbar	Vill	Totalt	% oppdrett
1	5	0	0	0	0	0	5	100
Total	5	0	0	0	0	0	5	100

Annet fiske

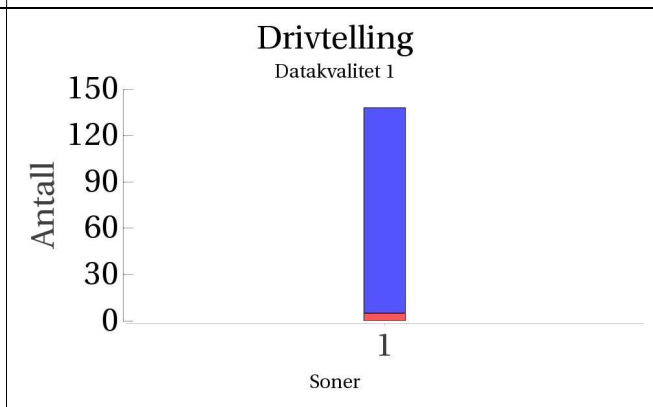
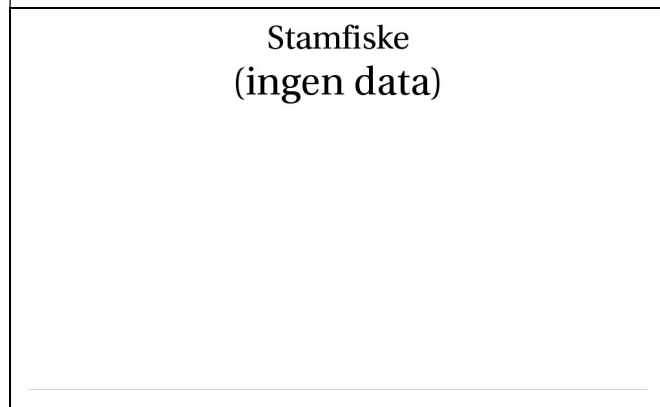
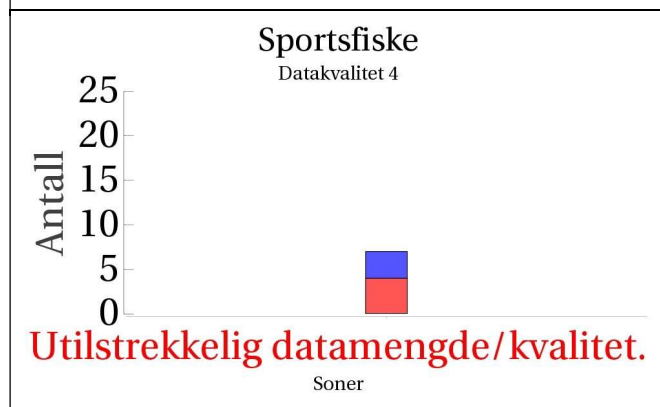
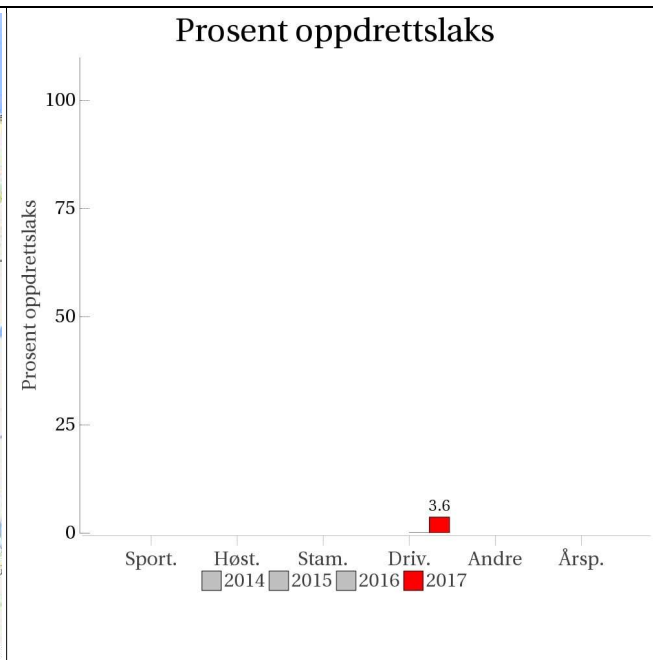
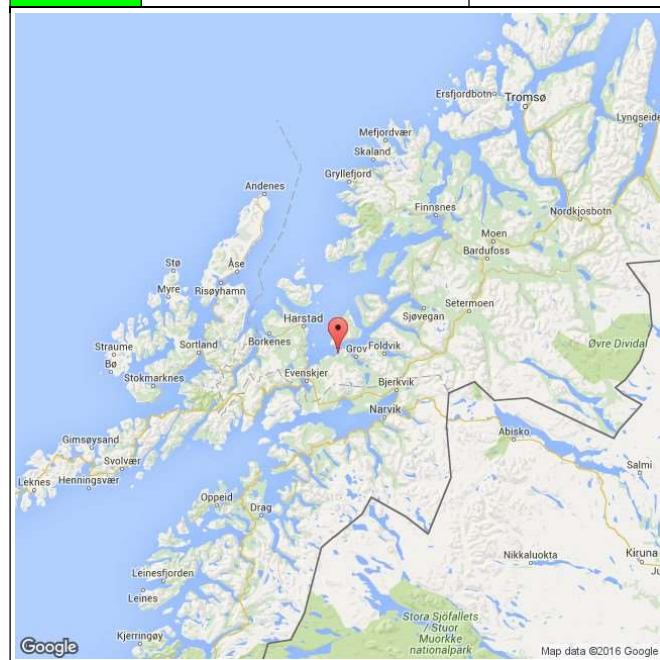
Det foreligger ikke prøver fra annet fiske i 2017.

Uttak og observasjon av rømt oppdrettslaks

Uttak/observasjon	Antall oppdrettslaks
Tatt ut i sportsfiske	1
Tatt ut i overvåkningsfiske	0
Tatt ut i uttaksfiske får drivtelling	5
Observert i drivtelling	5
Minimum innsig til elv	11
Uttaksfiske etter drivtelling	0
Uttak utover observert fisk i drivtelling	0
Minimum antall i gytebestand	5

189.3Z Rensåvassdraget

	Innslag/begrunnelse: 1, lavt til moderat	<20 prøver fra sportsfisket. God sikt i innløpselva til innsjøen ved drivtelling, redusert sikt i utløpselva, hele elva talt.
--	--	---



■ Oppdrett
 ■ Vill
 ■ Utsatt/oppdrett
 ■ Usikker
 ■ Utsatt
 ■ Vill/utsatt

Utløpskommune	Skånland
Anadrome innsjøer	Ja
Anadrom strekning (km)	
Reguleringer	
Kultivering	Nei
Fangst sportsfiske (antall) 2017	41
Gytebestandsmål (kg hunnfisk)	199



Sportsfiske

Vurdering av sportsfiske

Ansvarlig institusjon	NINA
Fisketid	01.7 - 31.8
Fangstbegrensning	Døgnkvote 1 laks
Fangst sportsfiske (antall) 2017	41
% avlivet	1
Redskap	Stang
Datakvalitet	4, dårlig
Begrunnelse	< 20 prøver

Resultat

Antall laks av ulikt opphav (Vill, utsatt, oppdrett og ikke lesbar) og andel oppdrettslaks i de ulike sonene

Sone	Oppdrett	Utsatt	Utsatt/ oppdrett	Vill/utsatt	Ikke lesbar	Vill	Totalt	% oppdrett
Ukjent	4	0	0	0	0	3	7	57.1
Total	4	0	0	0	0	3	7	57.1

Høstfiske

Det ble ikke gjennomført høstfiske i 2017.

Stamfiske

Det ble ikke gjennomført stamfiske i 2017.

Drivtelling

Vurdering av drivtelling

Ansvarlig/utførende institusjon	FVB/SNA
Undersøkt elvestrekning	Hele vassdraget
Datakvalitet	1, svært god
Begrunnelse	God sikt i innløpselva til innsjøen. Redusert sikt i utløpselva. Innløpselva viktigste gyteområde

Resultat

Antall laks av ulikt opphav (Vill og oppdrett) og andel oppdrettslaks i de ulike sonene

Sone	Dato	Villaks	Oppdrett	Totalt	% oppdrettslaks
1	15.10	133	5	138	3.6
Total		133	5	138	3.6

Uttaksfiske

Vurdering av uttaksfiske

Resultat

Antall laks av ulikt opphav (Vill, utsatt, oppdrett og ikke lesbar) og andel oppdrettslaks i de ulike sonene

Sone	Oppdrett	Utsatt	Utsatt/ oppdrett	Vill/utsatt	Ikke lesbar	Vill	Totalt	% oppdrett
Ukjent	5	0	0	0	0	0	5	100
Total	5	0	0	0	0	0	5	100

Annet fiske

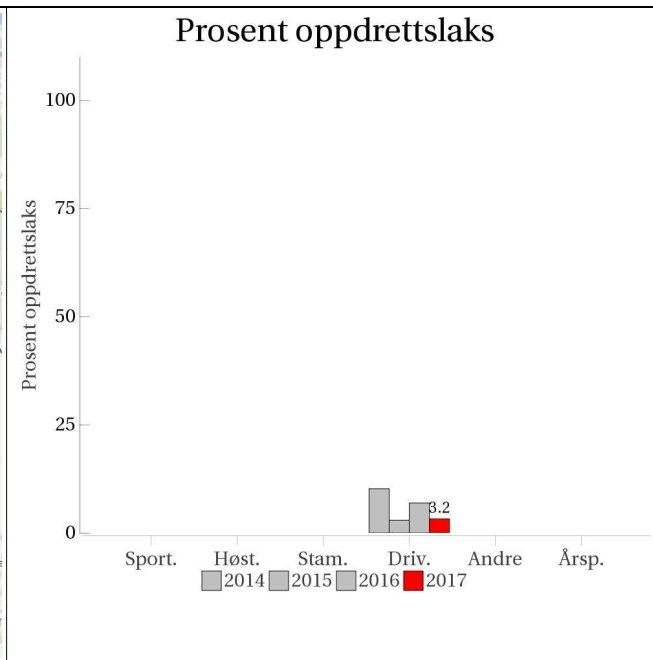
Det foreligger ikke prøver fra annet fiske i 2017.

Uttak og observasjon av rømt oppdrettslaks

Uttak/observasjon	Antall oppdrettslaks
Tatt ut i sportsfiske	4
Tatt ut i overvåkningsfiske	0
Tatt ut i uttaksfiske får drivtelling	0
Observervert i drivtelling	5
Minimum innsig til elv	9
Uttaksfiske etter drivtelling	5
Uttak utover observervert fisk i drivtelling	0
Minimum antall i gytebestand	0

190.7Z Spansdalselva

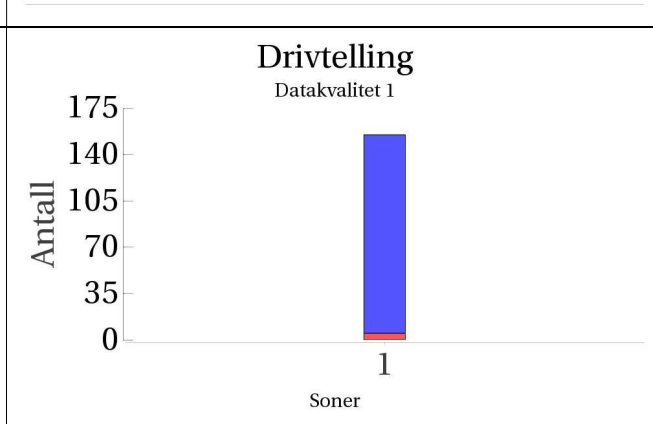
	Innslag/begrunnelse: 1, lavt til moderat	God sikt og dekning ved drivtelling, hele elva talt.
--	---	--



Sportsfiske
(ingen data)

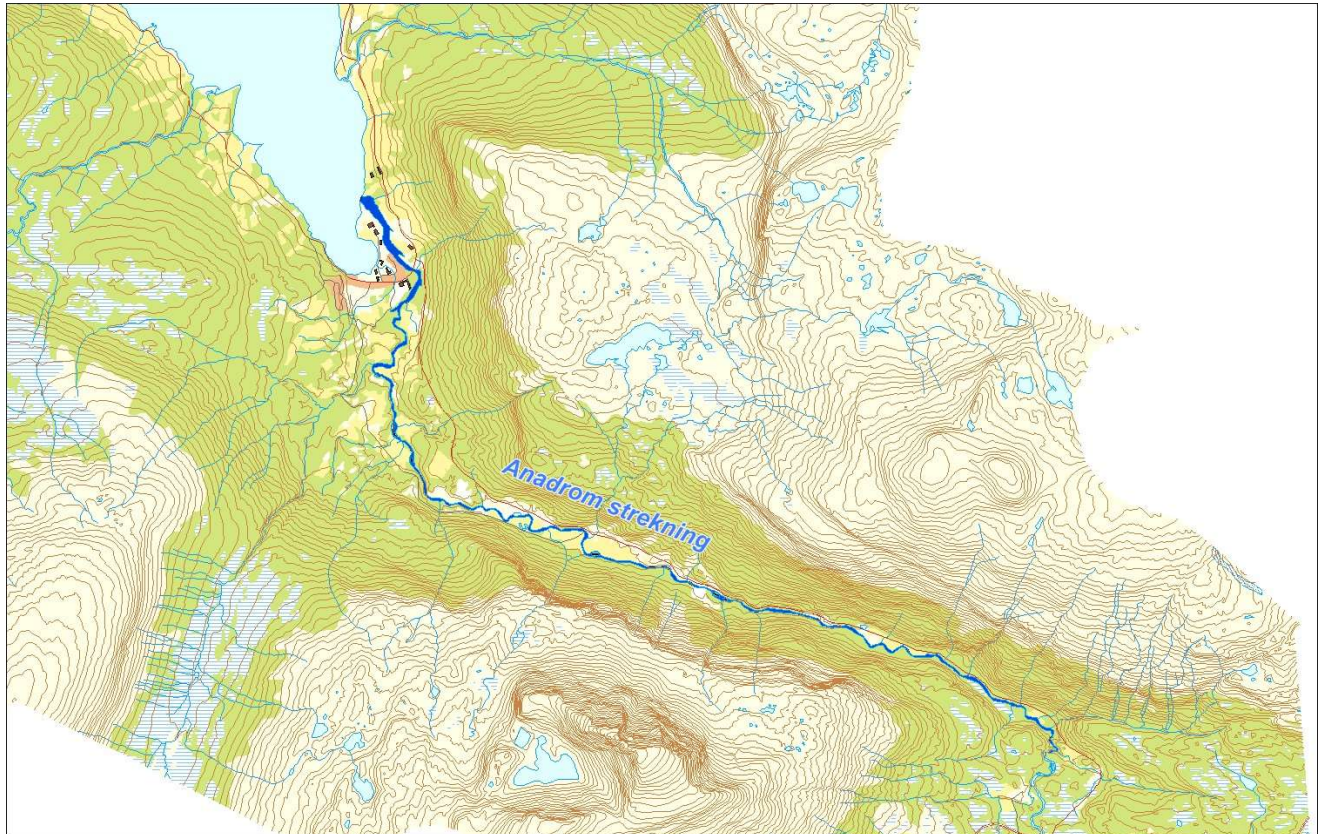
Høstfiske
(ingen data)

Stamfiske
(ingen data)



■ Oppdrett
 ■ Vill
 ■ Utsatt/oppdrett
 ■ Usikker
 ■ Utsatt
 ■ Vill/utsatt

Utløpskommune	Lavangen
Anadrome innsjøer	Nei
Anadrom strekning (km)	
Reguleringer	
Kultivering	
Fangst sportsfiske (antall) 2017	14
Gytebestandsmål (kg hunnfisk)	241



Sportsfiske

Det foreligger ikke prøver fra sportsfisket i 2017.

Høstfiske

Det ble ikke gjennomført høstfiske i 2017.

Stamfiske

Det ble ikke gjennomført stamfiske i 2017.

Drivtelling

Vurdering av drivtelling

Ansvarlig/utførende institusjon	FVB/SNA
Undersøkt elvestrekning	Hele elva (unntatt nær 2 km øverst der det kun er sand, og ingen observasjoner av fisk tidligere)
Datakvalitet	1, svært god
Begrunnelse	God sikt og dekning.

Resultat

Antall laks av ulikt opphav (Vill og oppdrett) og andel oppdrettslaks i de ulike sonene

Sone	Dato	Villaks	Oppdrett	Totalt	% oppdrettslaks
1	18.9	150	5	155	3.2
Total		150	5	155	3.2

Uttaksfiske

Vurdering av uttaksfiske

Resultat

Antall laks av ulikt opphav (Vill, utsatt, oppdrett og ikke lesbar) og andel oppdrettslaks i de ulike sonene

Sone	Oppdrett	Utsatt	Utsatt/ oppdrett	Vill/utsatt	Ikke lesbar	Vill	Totalt	% oppdrett
1	3	0	0	0	0	0	3	100
Total	3	0	0	0	0	0	3	100

Annet fiske

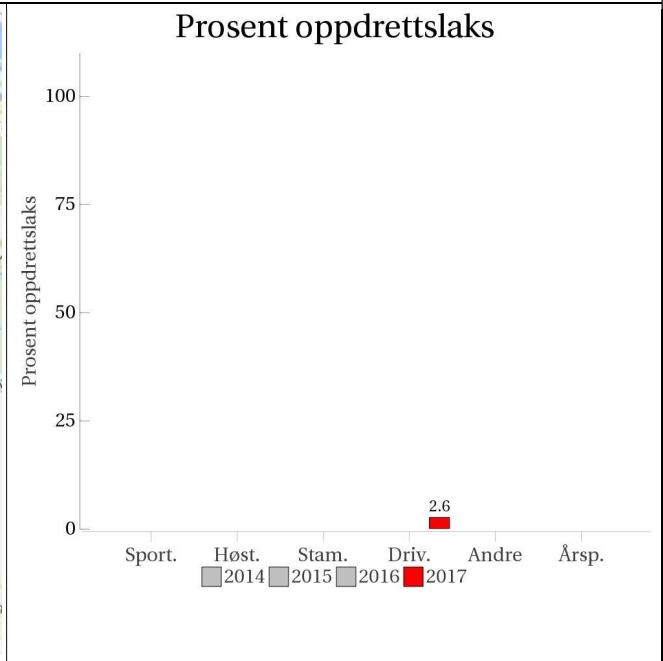
Det foreligger ikke prøver fra annet fiske i 2017.

Uttak og observasjon av rømt oppdrettslaks

Uttak/observasjon	Antall oppdrettslaks
Tatt ut i sportsfiske	0
Tatt ut i overvåkningsfiske	0
Tatt ut i uttaksfiske får drivtelling	3
Observervert i drivtelling	5
Minimum innsig til elv	8
Uttaksfiske etter drivtelling	0
Uttak utover observervert fisk i drivtelling	0
Minimum antall i gytebestand	5

191.4Z Løksebotnvassdraget

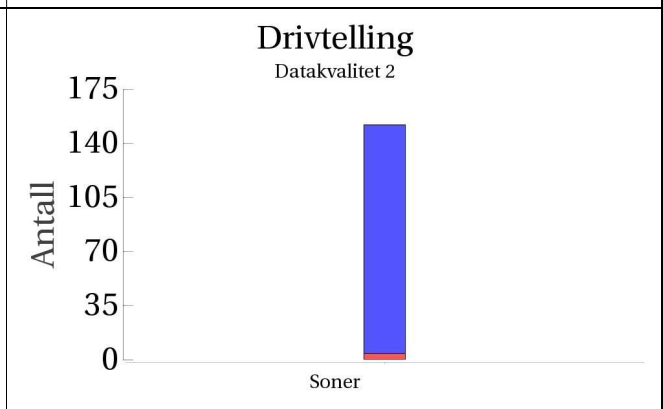
	Innslag/begrunnelse: 1, lavt til moderat	God sikt og dekning ved drivtelling, hele elva talt, men innsjø i systemet.
--	---	---



Sportsfiske
(ingen data)

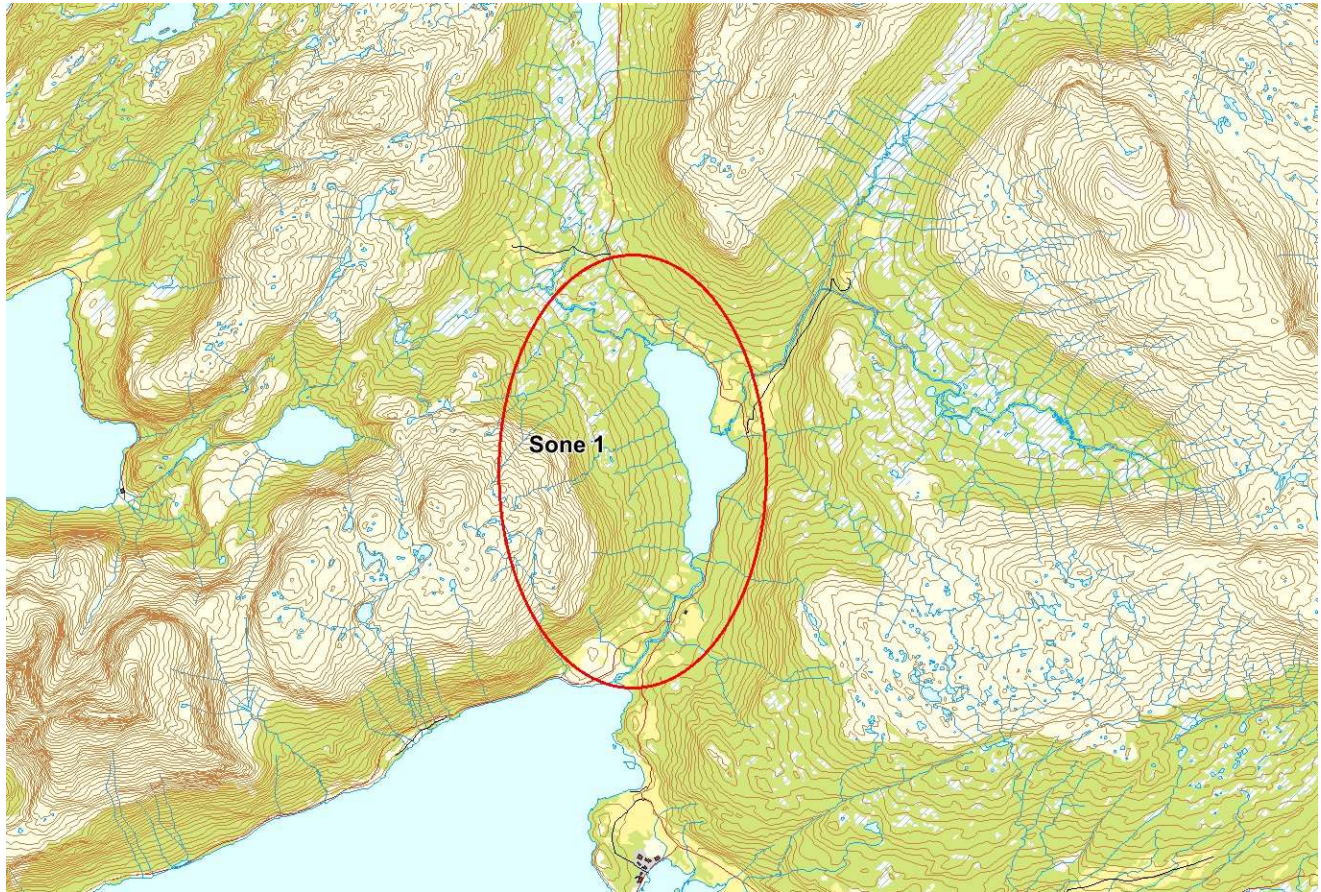
Høstfiske
(ingen data)

Stamfiske
(ingen data)



■ Oppdrett
 ■ Vill
 ■ Utsatt/oppdrett
 ■ Usikker
 ■ Utsatt
 ■ Vill/utsatt

Utløpskommune	Salangen
Anadrome innsjøer	Ja
Anadrom strekning (km)	
Reguleringer	
Kultivering	
Fangst sportsfiske (antall) 2017	94
Gytebestandsmål (kg hunnfisk)	61



Sportsfiske

Det foreligger ikke prøver fra sportsfisket i 2017.

Høstfiske

Det ble ikke gjennomført høstfiske i 2017.

Stamfiske

Det ble ikke gjennomført stamfiske i 2017.

Drivtelling

Vurdering av drivtelling

Ansvarlig/utførende institusjon	NINORD
Undersøkt elvestrekning	Hele, unntatt innsjø
Datakvalitet	2, god
Begrunnelse	Gode observasjonsforhold og god dekningsgrad på hele elvestrekningen

Resultat

Antall laks av ulikt opphav (Vill og oppdrett) og andel oppdrettslaks i de ulike sonene

Sone	Dato	Villaks	Oppdrett	Totalt	% oppdrettslaks
Ukjent	12.10	148	4	152	2.6
Total		148	4	152	2.6

Uttaksfiske

Vurdering av uttaksfiske

Resultat

Antall laks av ulikt opphav (Vill, utsatt, oppdrett og ikke lesbar) og andel oppdrettslaks i de ulike sonene

Sone	Oppdrett	Utsatt	Utsatt/ oppdrett	Vill/utsatt	Ikke lesbar	Vill	Totalt	% oppdrett
1	5	0	0	0	0	0	5	100
Total	5	0	0	0	0	0	5	100

Annet fiske

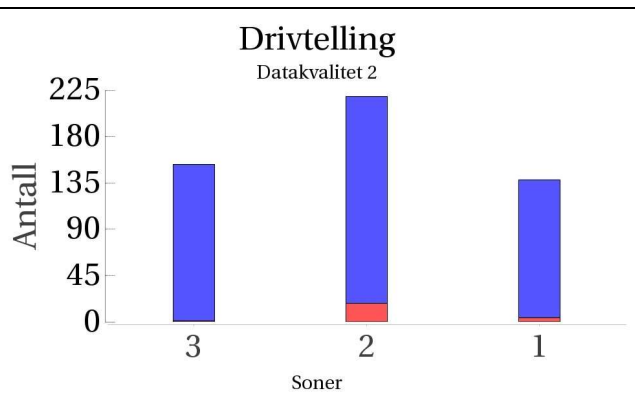
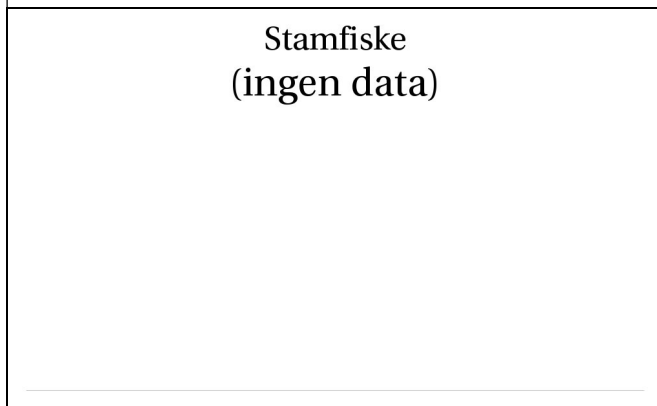
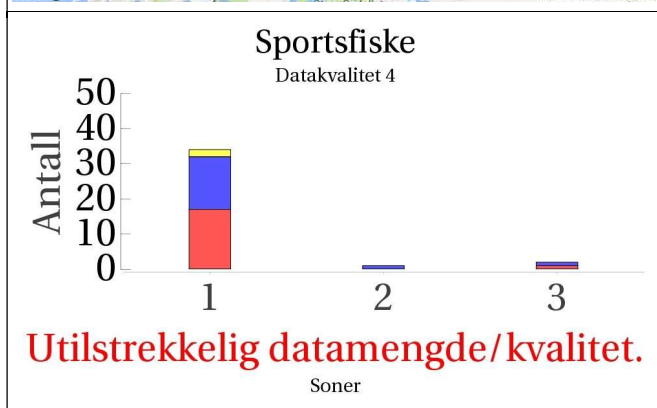
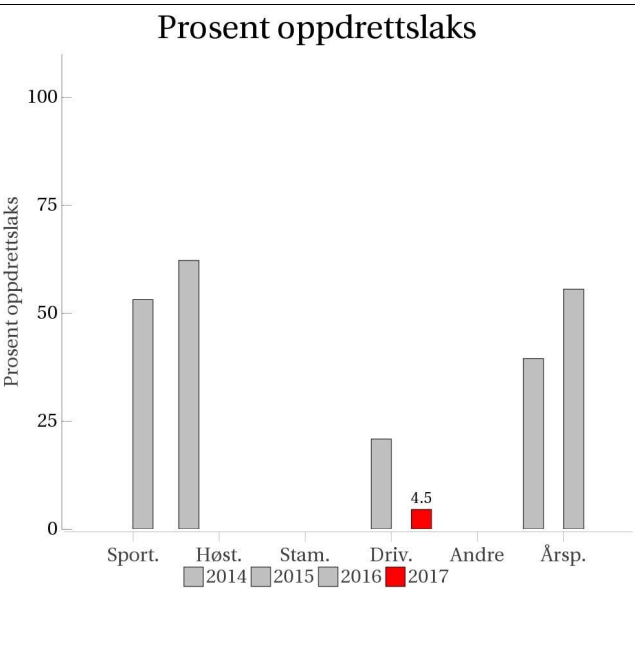
Det foreligger ikke prøver fra annet fiske i 2017.

Uttak og observasjon av rømt oppdrettslaks

Uttak/observasjon	Antall oppdrettslaks
Tatt ut i sportsfiske	0
Tatt ut i overvåkningsfiske	0
Tatt ut i uttaksfiske får drivtelling	2
Observervert i drivtelling	4
Minimum innsig til elv	6
Uttaksfiske etter drivtelling	3
Uttak utover observervert fisk i drivtelling	0
Minimum antall i gytebestand	1

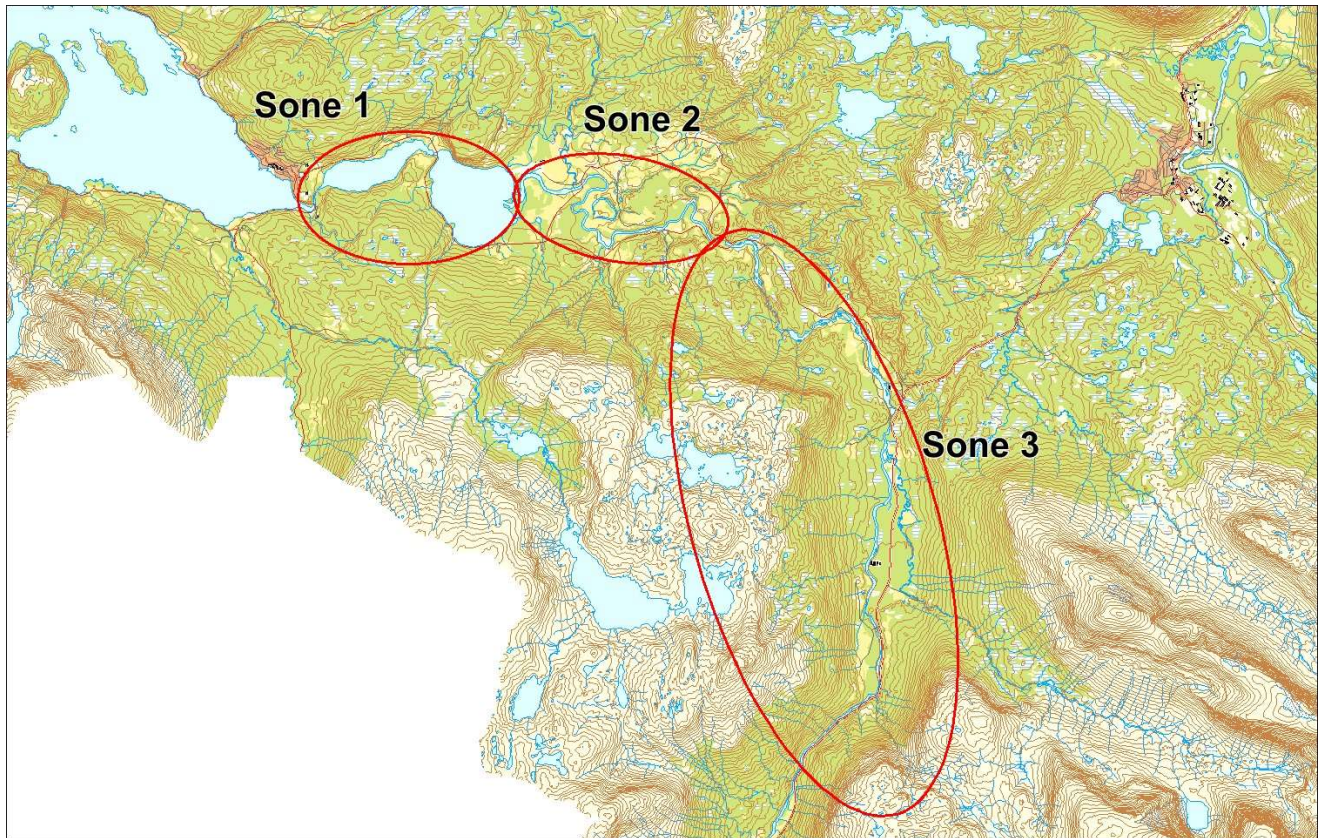
191.Z Salangsvassdraget

	Innslag/begrunnelse: 2, middels	Lavt antall prøver fra sportsfisket, 69 % av avlivet fangst, men mye gjenutsetting, villaksen er fredet og antatt rømt oppdrettslaks blir avlivet, lav representativitet. God sikt og dekning ved drivtelling, hele elva talt, men innsjøer på strekningen. I vurderingen er det lagt vekt på at minimuminnsig til elva er nesten 10% av talt bestand i drivtelling.
--	---	--



■ Oppdrett
 ■ Vill
 ■ Utsatt/oppdrett
 ■ Usikker
 ■ Utsatt
 ■ Vill/utsatt

Utløpskommune	Salangen
Anadrome innsjøer	Ja
Anadrom strekning (km)	
Reguleringer	
Kultivering	Nei
Fangst sportsfiske (antall) 2017	360
Gytebestandsmål (kg hunnfisk)	1741



Sportsfiske

Vurdering av sportsfiske

Ansvarlig institusjon	NINA
Fisketid	01.7 - 15.9
Fangstbegrensning	Laksen er totalfredet og skal settes ut, oppdrettslaks kan beholdes, men skal tas skjellprøve av.
Fangst sportsfiske (antall) 2017	360
% avlivet	0.2
Redskap	Stang
Datakvalitet	4, dårlig
Begrunnelse	Lavt antall prøver men 69 % av avlivet fangst, villaksen er fredet hvilket medfører lav representativitet

Resultat

Antall laks av ulikt opphav (Vill, utsatt, oppdrett og ikke lesbar) og andel oppdrettslaks i de ulike sonene

Sone	Oppdrett	Utsatt	Utsatt/ oppdrett	Vill/utsatt	Ikke lesbar	Vill	Totalt	% oppdrett
1	17	0	0	0	2	15	34	50
2	0	0	0	0	0	1	1	0
3	1	0	0	0	0	1	2	50
Total	18	0	0	0	2	17	37	48.6

Høstfiske

Det ble ikke gjennomført høstfiske i 2017.

Stamfiske

Det ble ikke gjennomført stamfiske i 2017.

Drivtelling

Vurdering av drivtelling

Ansvarlig/utførende institusjon	NINORD
Undersøkt elvestrekning	Utløpselva, mellom innsjøene, fra Øvrevatn til bru ved Krokseng. Fisk i sone 3 er observert fra fisketrapp i Langfossen og ned til trapp i Kistefossen.
Datakvalitet	2, god
Begrunnelse	Noe fisk kan stå på innsjøene

Resultat

Antall laks av ulikt opphav (Vill og oppdrett) og andel oppdrettslaks i de ulike sonene

Sone	Dato	Villaks	Oppdrett	Totalt	% oppdrettslaks
3	28.9	152	1	153	0.7
2	28.9	201	18	219	8.2
1	28.9	134	4	138	2.9
Total		487	23	510	4.5

Uttaksfiske

Vurdering av uttaksfiske

Resultat

Antall laks av ulikt opphav (Vill, utsatt, oppdrett og ikke lesbar) og andel oppdrettslaks i de ulike sonene

Sone	Oppdrett	Utsatt	Utsatt/ oppdrett	Vill/utsatt	Ikke lesbar	Vill	Totalt	% oppdrett
2	4	0	0	0	0	0	4	100
Ukjent	5	0	0	0	0	0	5	100
Total	9	0	0	0	0	0	9	100

Annet fiske

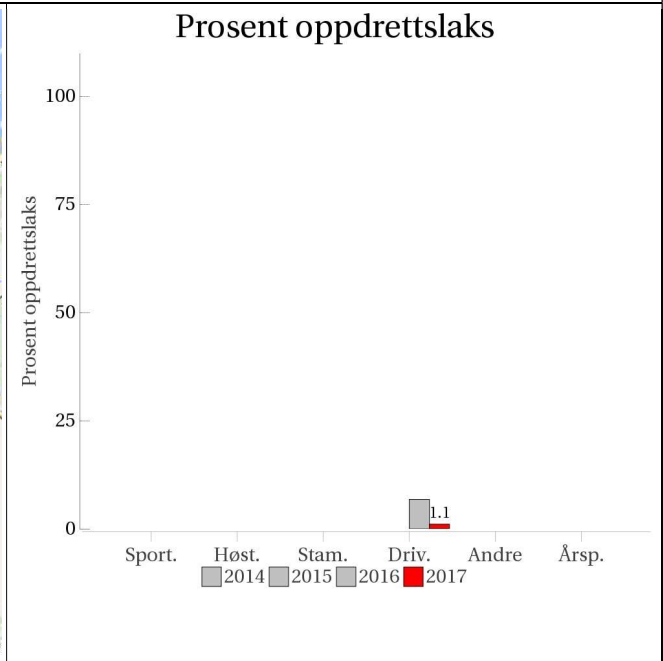
Det foreligger ikke prøver fra annet fiske i 2017.

Uttak og observasjon av rømt oppdrettslaks

Uttak/observasjon	Antall oppdrettslaks
Tatt ut i sportsfiske	18
Tatt ut i overvåkningsfiske	0
Tatt ut i uttaksfiske får drivtelling	0
Observervert i drivtelling	23
Minimum innsig til elv	41
Uttaksfiske etter drivtelling	9
Uttak utover observervert fisk i drivtelling	0
Minimum antall i gytebestand	14

193.3Z Brøstadelva

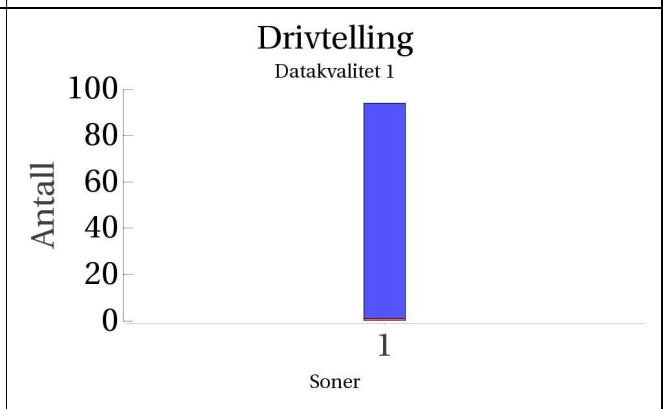
	Innslag/begrunnelse: 1, lavt til moderat	God sikt og dekning ved drivtelling, med unntak for nedre 400 m (leireutvasking), hele elva talt.
--	---	---



Sportsfiske
(ingen data)

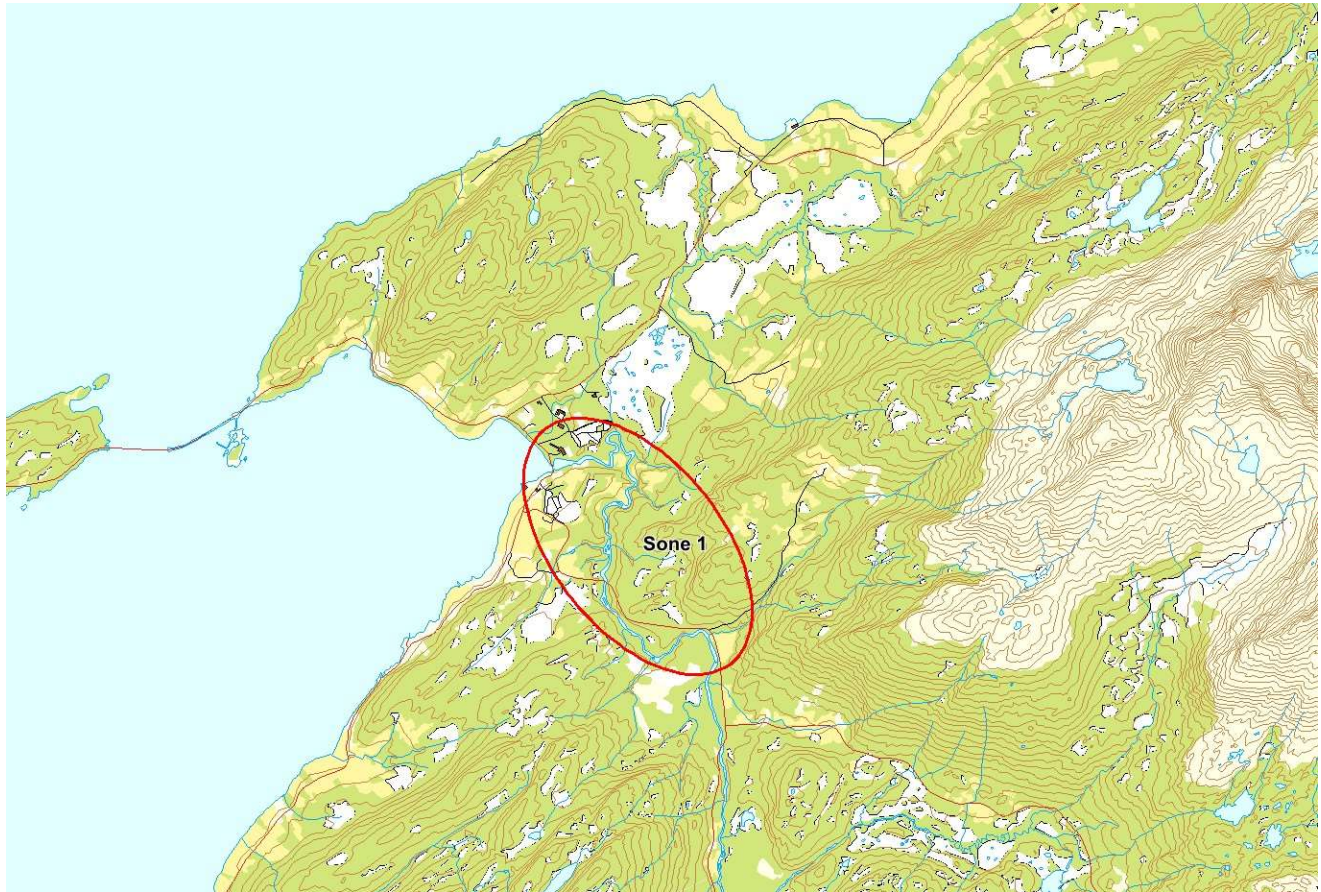
Høstfiske
(ingen data)

Stamfiske
(ingen data)



■ Oppdrett
 ■ Vill
 ■ Utsatt/oppdrett
 ■ Usikker
 ■ Utsatt
 ■ Vill/utsatt

Utløpskommune	Dyrøy
Anadrome innsjøer	Nei
Anadrom strekning (km)	
Reguleringer	
Kultivering	
Fangst sportsfiske (antall) 2017	7
Gytebestandsmål (kg hunnfisk)	85



Sportsfiske

Det foreligger ikke prøver fra sportsfisket i 2017.

Høstfiske

Det ble ikke gjennomført høstfiske i 2017.

Stamfiske

Det ble ikke gjennomført stamfiske i 2017.

Drivtelling

Vurdering av drivtelling

Ansvarlig/utførende institusjon	FVB/SNA
Undersøkt elvestrekning	Hele elva
Datakvalitet	1, svært god
Begrunnelse	God sikt og dekning med unntak for nedre 400 m (leireutvasking)

Resultat

Antall laks av ulikt opphav (Vill og oppdrett) og andel oppdrettslaks i de ulike sonene

Sone	Dato	Villaks	Oppdrett	Totalt	% oppdrettslaks
1	14.9	93	1	94	1.1
Total		93	1	94	1.1

Uttaksfiske

Vurdering av uttaksfiske

Resultat

Antall laks av ulikt opphav (Vill, utsatt, oppdrett og ikke lesbar) og andel oppdrettslaks i de ulike sonene

Sone	Oppdrett	Utsatt	Utsatt/ oppdrett	Vill/utsatt	Ikke lesbar	Vill	Totalt	% oppdrett
1	1	0	0	0	0	0	1	100
Total	1	0	0	0	0	0	1	100

Annet fiske

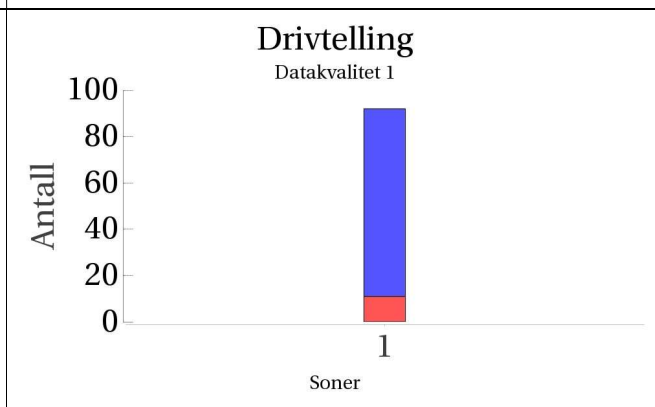
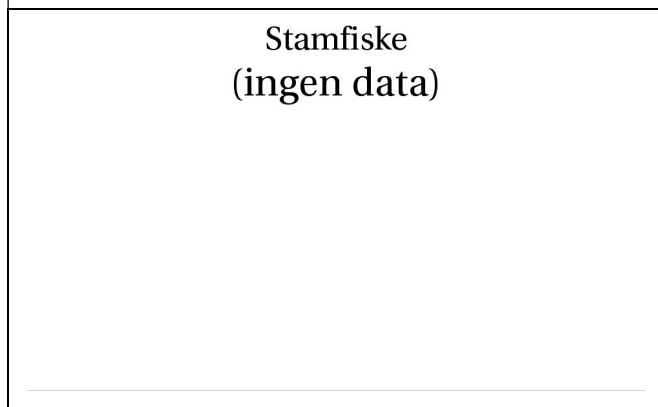
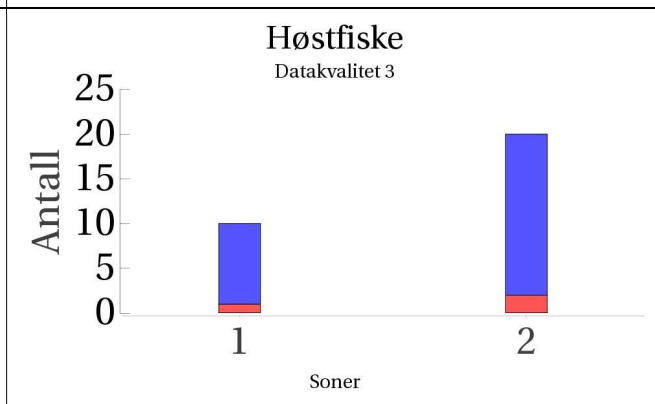
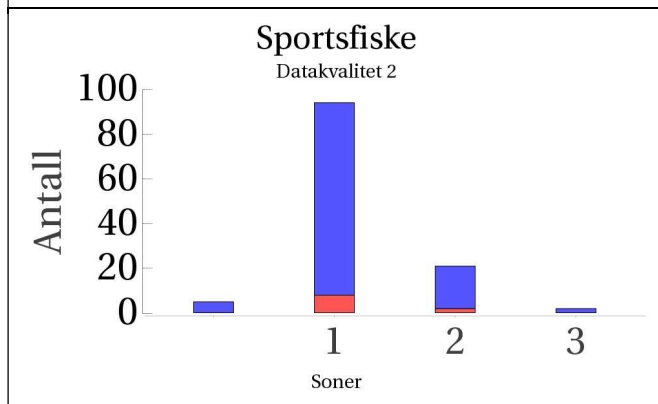
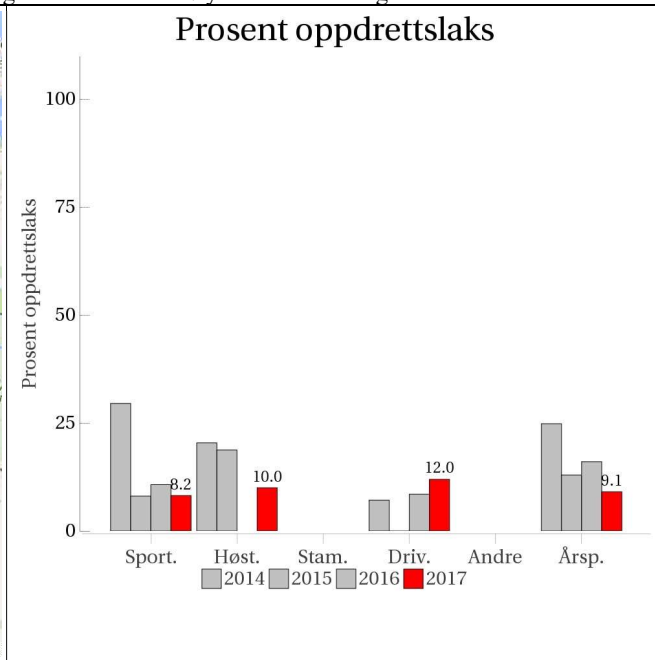
Det foreligger ikke prøver fra annet fiske i 2017.

Uttak og observasjon av rømt oppdrettslaks

Uttak/observasjon	Antall oppdrettslaks
Tatt ut i sportsfiske	0
Tatt ut i overvåkningsfiske	0
Tatt ut i uttaksfiske får drivtelling	0
Observervert i drivtelling	1
Minimum innsig til elv	1
Uttaksfiske etter drivtelling	1
Uttak utover observervert fisk i drivtelling	0
Minimum antall i gytebestand	0

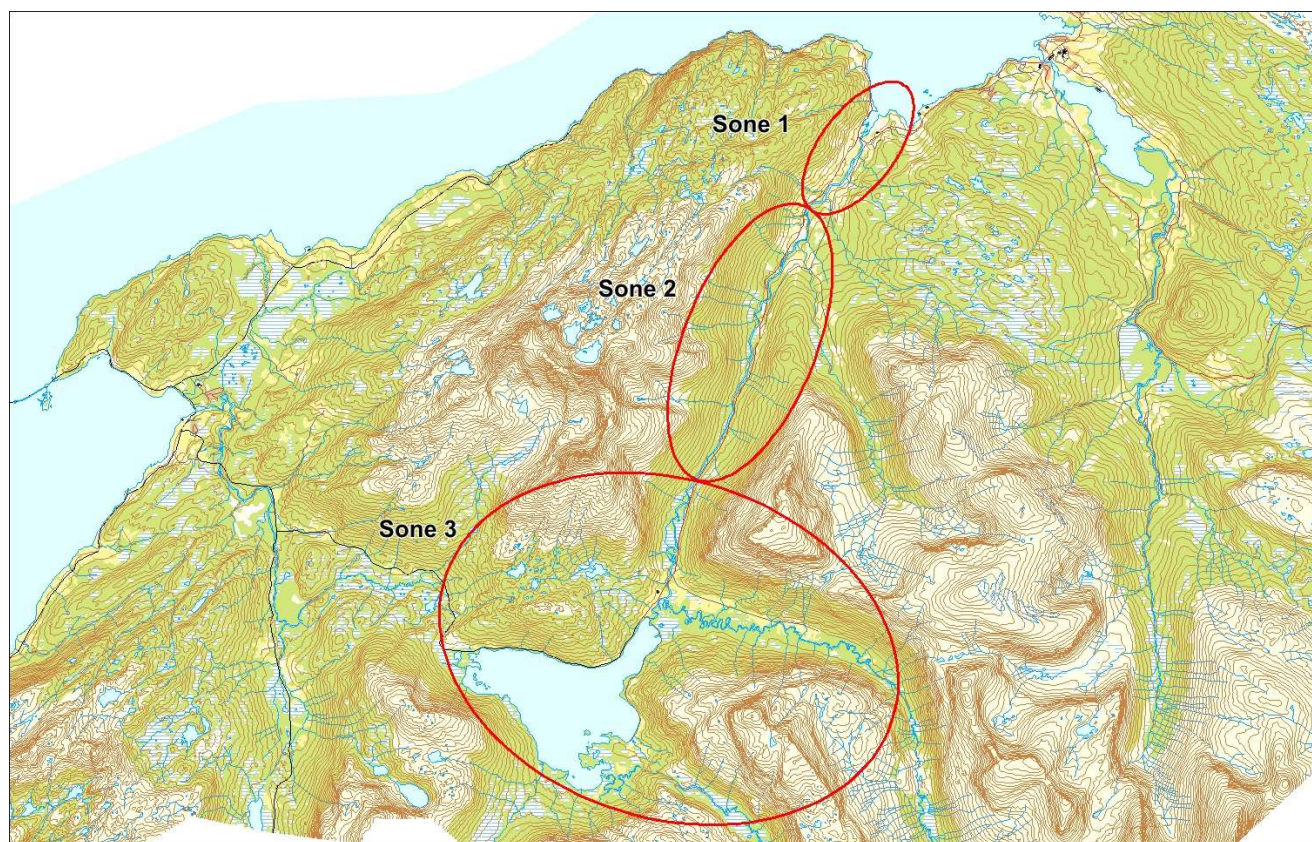
193.Z Skøelvvassdraget

	Innslag/begrunnelse: 3, høyt	Høyt antall prøver fra sportsfisket, 89 % av avlivet fangst, litt gjenutsetting, god representativitet. Relativt få prøver fra høstfisket, noe dårlig fordeling i vassdraget. Gode observasjonsforhold og god dekning ved drivtelling, men kun talt nedenfor laksetrappa. Innslaget vurderes som høyt ut fra drivtelling.
--	--	---



■ Oppdrett
 ■ Vill
 ■ Utsatt/oppdrett
 ■ Usikker
 ■ Utsatt
 ■ Vill/utsatt

Utløpskommune	Sørreisa
Anadrome innsjøer	Ja
Anadrom strekning (km)	
Reguleringer	
Kultivering	Nei
Fangst sportsfiske (antall) 2017	180
Gytebestandsmål (kg hunnfisk)	368



Sportsfiske

Vurdering av sportsfiske

Ansvarlig institusjon	NINA
Fisketid	01.7 - 31.8
Fangstbegrensning	Sesongkvote pr. fisker; 12 villaks hvor 3 av disse kan være mellomlaks (70-90 cm). Døgnkvote 1 villaks pr fisker. Ukentlig fredningsdag søndag til mandag. Totalkvote 80 stk. under 70 cm og 40 stk. mellom 70 og 90 cm. Villaks over 90 cm er fredet. Etter midtsesongevalueringen ble totalkvoten for vassdraget økt til 96 laks < 70 cm og 48 laks 70-90 cm. Fisketider: 1.juli -31.august for sone 1A, 1B og Sone 2 - 1.juli-15.august for sone 3, 4 og sone 5.
Fangst sportsfiske (antall) 2017	180
% avlivet	0.8
Redskap	Stang
Datakvalitet	2, god
Begrunnelse	Høyt antall prøver, 89 % av avlivet fangst, middels representativitet

Resultat

Antall laks av ulikt opphav (Vill, utsatt, oppdrett og ikke lesbar) og andel oppdrettslaks i de ulike sonene

Sone	Oppdrett	Utsatt	Utsatt/ oppdrett	Vill/utsatt	Ikke lesbar	Vill	Totalt	% oppdrett
1	8	0	0	0	0	86	94	8.5
2	2	0	0	0	0	19	21	9.5
3	0	0	0	0	0	2	2	0
Ukjent	0	0	0	0	0	5	5	0
Total	10	0	0	0	0	112	122	8.2

Høstfiske

Vurdering av høstfiske

Ansvarlig institusjon	NINA
Fisketid	01.9 - 14.9
Samarbeidspartner	Skøelva Grunneierlag
Redskap	Stang og håv
Datakvalitet	3, moderat
Begrunnelse	Lavt antall prøver, spesielt fra sone 1, men OK fiskeinnsats i denne sonen. Det ble fisket med håv i fisketrapp i nedre del av sone 2 gjennom hele perioden. Ingen fiske i sone 3.

Resultat

Antall laks av ulikt opphav (Vill, utsatt, oppdrett og ikke lesbar) og andel oppdrettslaks i de ulike sonene

Sone	Oppdrett	Utsatt	Utsatt/ oppdrett	Vill/utsatt	Ikke lesbar	Vill	Totalt	% oppdrett
1	1	0	0	0	0	9	10	10
2	2	0	0	0	0	18	20	10
Total	3	0	0	0	0	27	30	10

Stamfiske

Det ble ikke gjennomført stamfiske i 2017.

Drivtelling

Vurdering av drivtelling

Ansvarlig/utførende institusjon	FVB/SNA
Undersøkt elvestrekning	Kun svømt nedenfor fisketrappa, sone 1-2
Datakvalitet	1, svært god
Begrunnelse	Gode observasjonsforhold og god dekningsgrad på hele elvestrekningen

Resultat

Antall laks av ulikt opphav (Vill og oppdrett) og andel oppdrettslaks i de ulike sonene

Sone	Dato	Villaks	Oppdrett	Totalt	% oppdrettslaks
1	29.9	81	11	92	12
Total		81	11	92	12

Uttaksfiske

Vurdering av uttaksfiske

Resultat

Antall laks av ulikt opphav (Vill, utsatt, oppdrett og ikke lesbar) og andel oppdrettslaks i de ulike sonene

Sone	Oppdrett	Utsatt	Utsatt/ oppdrett	Vill/utsatt	Ikke lesbar	Vill	Totalt	% oppdrett
2	3	0	0	0	0	2	5	60
Ukjent	11	0	0	0	0	0	11	100
Total	14	0	0	0	0	2	16	87.5

Annet fiske

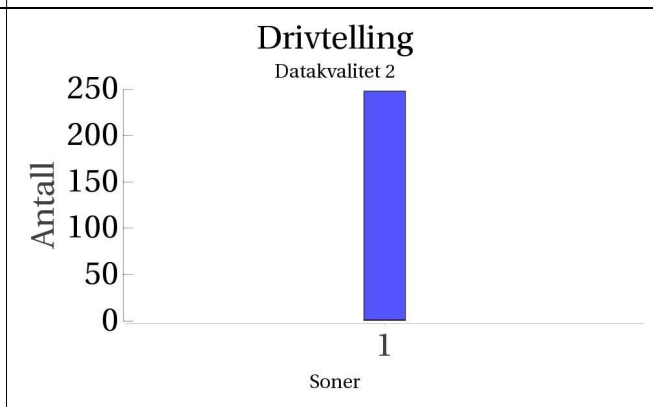
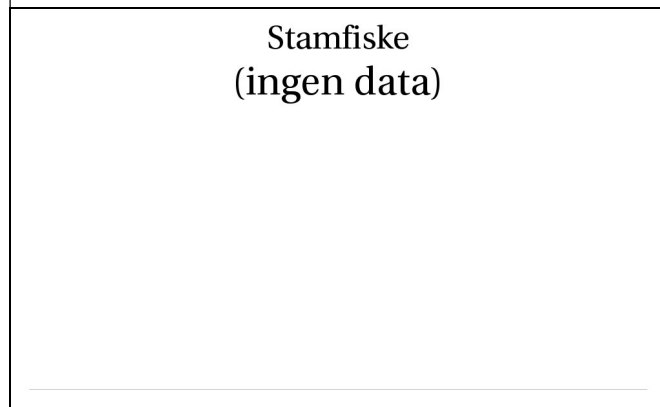
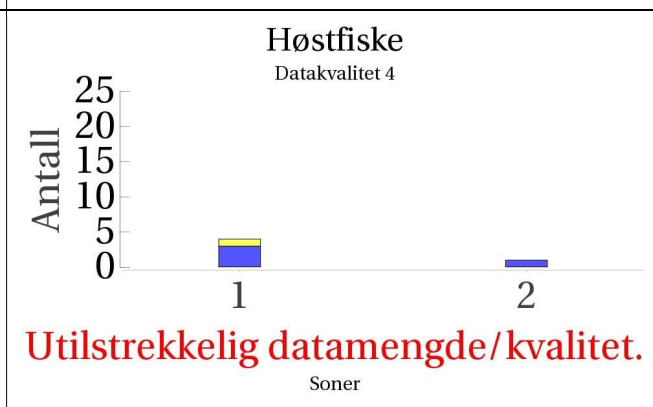
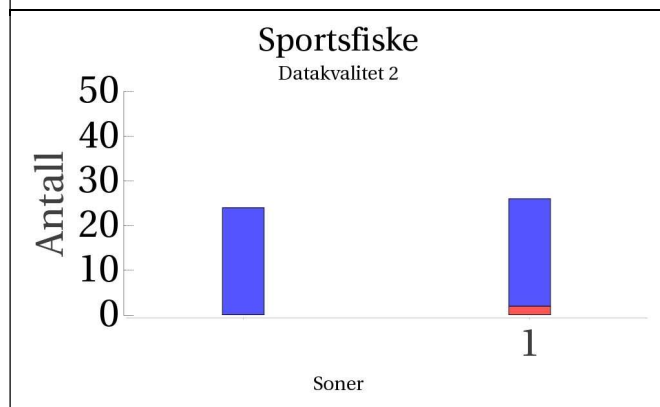
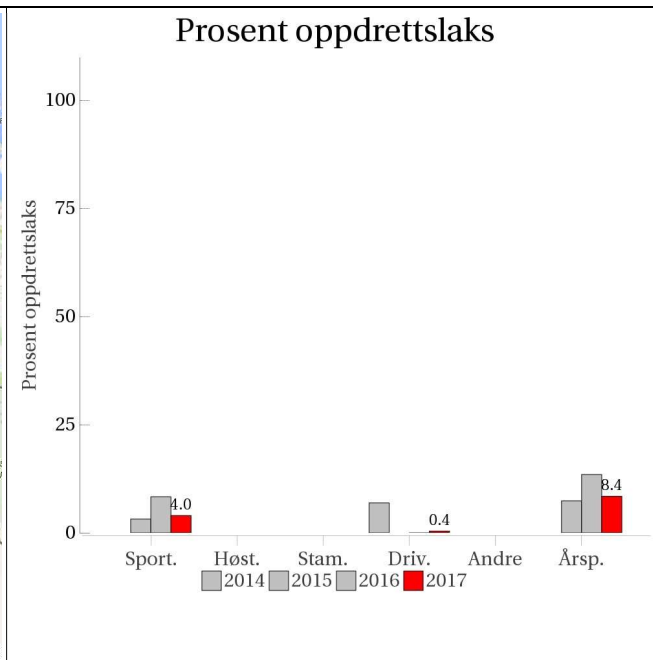
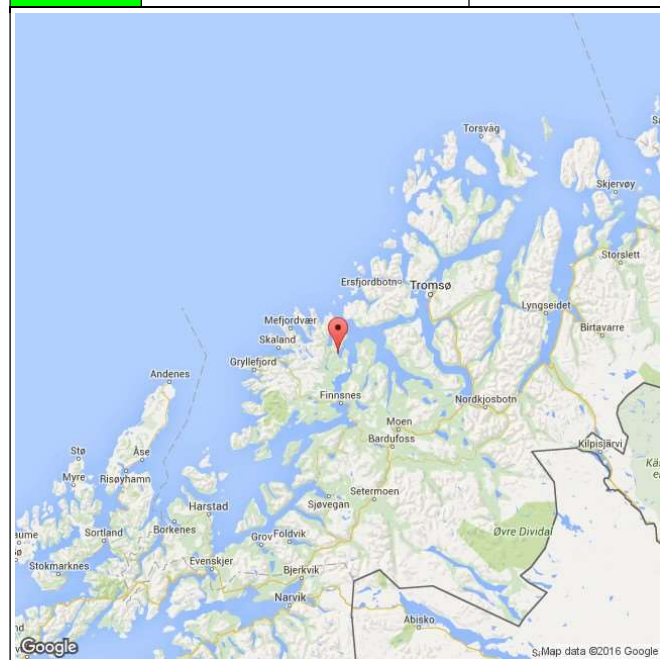
Det foreligger ikke prøver fra annet fiske i 2017.

Uttak og observasjon av rømt oppdrettslaks

Uttak/observasjon	Antall oppdrettslaks
Tatt ut i sportsfiske	10
Tatt ut i overvåkningsfiske	3
Tatt ut i uttaksfiske får drivtelling	3
Observerert i drivtelling	11
Minimum innsig til elv	27
Uttaksfiske etter drivtelling	11
Uttak utover observerert fisk i drivtelling	0
Minimum antall i gytebestand	0

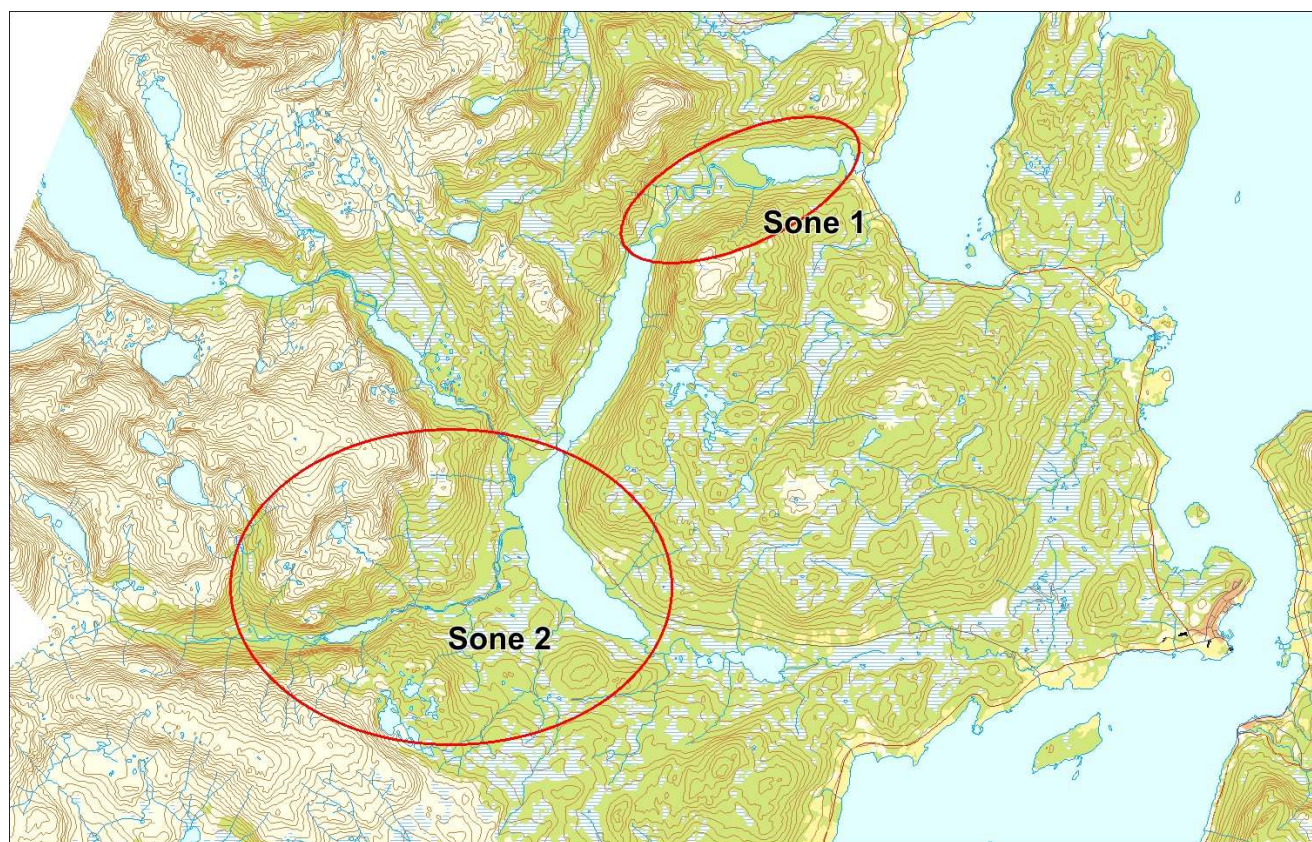
194.3Z Lysbotnvassdraget

	Innslag/begrunnelse: 1, lavt til moderat	Middels antall prøver fra sportsfisket, 34 % av avlivet fangst, god representativitet. <20 prøver fra høstfisket. Litt redusert sikt, men god kontroll ved drivtelling, innsjøer på strekningen, talt fra innsjø og ned.
--	--	---



■ Oppdrett
 ■ Vill
 ■ Utsatt/oppdrett
 ■ Usikker
 ■ Utsatt
 ■ Vill/utsatt

Utløpskommune	Lenvik
Anadrome innsjøer	Ja
Anadrom strekning (km)	
Reguleringer	
Kultivering	Nei
Fangst sportsfiske (antall) 2017	156
Gytebestandsmål (kg hunnfisk)	336



Sportsfiske

Vurdering av sportsfiske

Ansvarlig institusjon	NINA
Fisketid	01.7 - 15.8
Fangstbegrensning	Døgnavkvote 1 laks, 5 sjørret eller sjørøye. Sesongkvote på 15 laks. Fredningsdøgn onsdag til torsdag
Fangst sportsfiske (antall) 2017	156
% avlivet	1
Redskap	Stang
Datakvalitet	2, god
Begrunnelse	Middels antall prøver, 34 % av avlivet fangst, god representativitet

Resultat

Antall laks av ulikt opphav (Vill, utsatt, oppdrett og ikke lesbar) og andel oppdrettslaks i de ulike sonene

Sone	Oppdrett	Utsatt	Utsatt/ oppdrett	Vill/utsatt	Ikke lesbar	Vill	Totalt	% oppdrett
1	2	0	0	0	0	24	26	7.7
Ukjent	0	0	0	0	0	24	24	0
Total	2	0	0	0	0	48	50	4

Høstfiske

Vurdering av høstfiske

Ansvarlig institusjon	NINA
Fisketid	06.9 - 28.9
Samarbeidspartner	Lokale fiskere
Redskap	Stang
Datakvalitet	4, dårlig
Begrunnelse	< 20 prøver

Resultat

Antall laks av ulikt opphav (Vill, utsatt, oppdrett og ikke lesbar) og andel oppdrettslaks i de ulike sonene

Sone	Oppdrett	Utsatt	Utsatt/ oppdrett	Vill/utsatt	Ikke lesbar	Vill	Totalt	% oppdrett
1	0	0	0	0	1	3	4	0
2	0	0	0	0	0	1	1	0
Total	0	0	0	0	1	4	5	0

Stamfiske

Det ble ikke gjennomført stamfiske i 2017.

Drivtelling

Vurdering av drivtelling

Ansvarlig/utførende institusjon	FVB/SNA
Undersøkt elvestrekning	Fra innsjø til brakkvannpoll. Innsjø og lita innløpselva som ikke ble undersøkt
Datakvalitet	2, god
Begrunnelse	Noe redusert sikt nederst i elva, men ingen problem med identifisering

Resultat

Antall laks av ulikt opphav (Vill og oppdrett) og andel oppdrettslaks i de ulike sonene

Sone	Dato	Villaks	Oppdrett	Totalt	% oppdrettslaks
1	17.10	247	1	248	0.4
Total		247	1	248	0.4

Uttaksfiske

Det foreligger ikke prøver fra uttaksfiske i 2017.

Annet fiske

Det foreligger ikke prøver fra annet fiske i 2017.

Uttak og observasjon av rømt oppdrettslaks

Uttak/observasjon	Antall oppdrettslaks
Tatt ut i sportsfiske	2
Tatt ut i overvåkningsfiske	0
Tatt ut i uttaksfiske får drivtelling	0
Observervert i drivtelling	1
Minimum innsig til elv	3
Uttaksfiske etter drivtelling	0
Uttak utover observervert fisk i drivtelling	0
Minimum antall i gytebestand	1

Utløpskommune	Lenvik
Anadrome innsjøer	Nei
Anadrom strekning (km)	
Reguleringer	
Kultivering	Nei
Fangst sportsfiske (antall) 2017	100
Gytebestandsmål (kg hunnfisk)	264

Sportsfiske

Det foreligger ikke prøver fra sportsfisket i 2017.

Høstfiske

Det ble ikke gjennomført høstfiske i 2017.

Stamfiske

Det ble ikke gjennomført stamfiske i 2017.

Drivtelling

Vurdering av drivtelling

Ansvarlig/utførende institusjon	FVB/SNA
Undersøkt elvestrekning	Fra innsjø til sjøen
Datakvalitet	2, god
Begrunnelse	Dårlig sikt, så mye fisk som kunne identifiseres. Ikke god dekning.

Resultat

Antall laks av ulikt opphav (Vill og oppdrett) og andel oppdrettslaks i de ulike sonene

Sone	Dato	Villaks	Oppdrett	Totalt	% oppdrettslaks
1	18.10	139	0	139	0
Total		139	0	139	0

Uttaksfiske

Det foreligger ikke prøver fra uttaksfiske i 2017.

Annet fiske

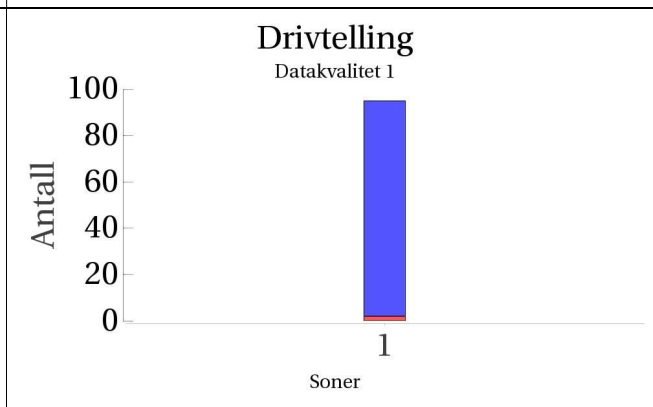
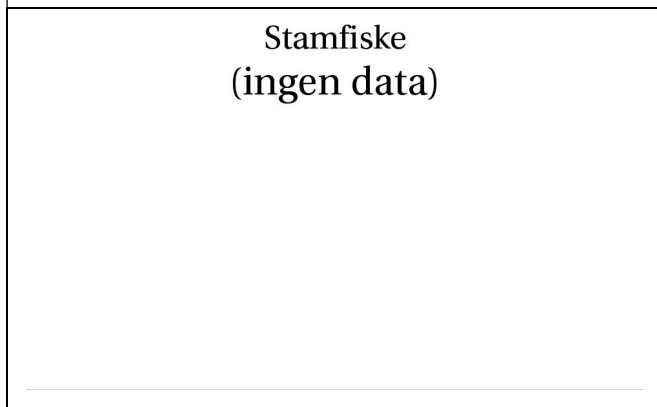
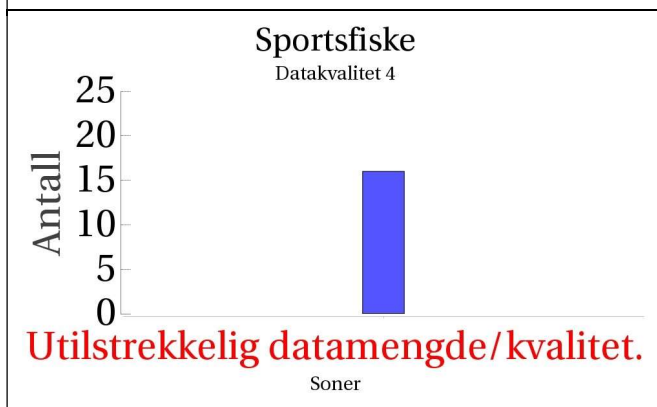
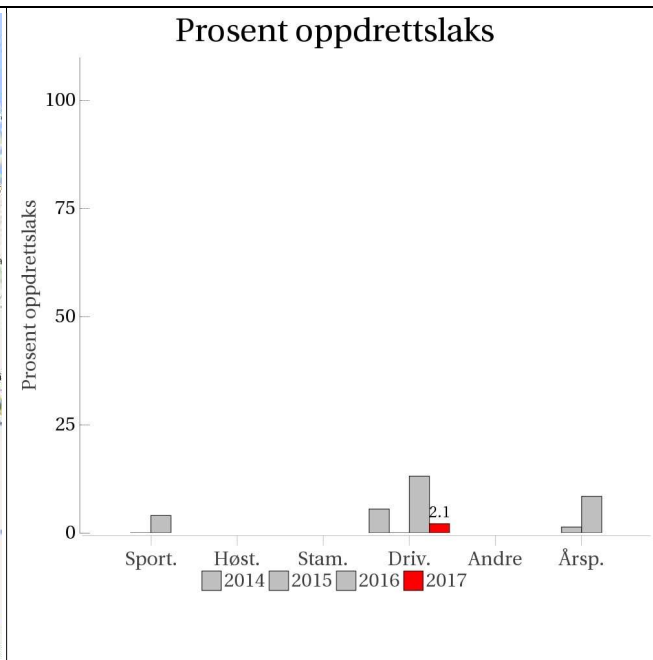
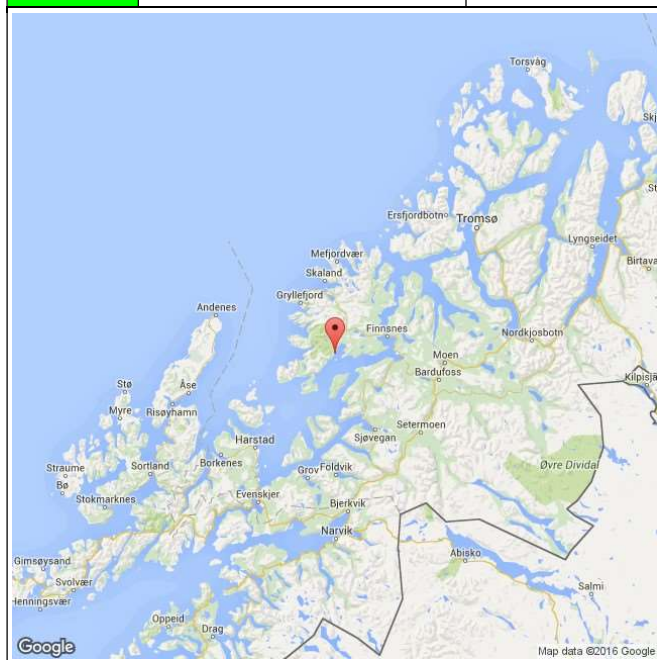
Det foreligger ikke prøver fra annet fiske i 2017.

Uttak og observasjon av rømt oppdrettslaks

Uttak/observasjon	Antall oppdrettslaks
Tatt ut i sportsfiske	0
Tatt ut i overvåkningsfiske	0
Tatt ut i uttaksfiske får drivtelling	0
Observervert i drivtelling	0
Minimum innsig til elv	0
Uttaksfiske etter drivtelling	0
Uttak utover observervert fisk i drivtelling	0
Minimum antall i gytebestand	0

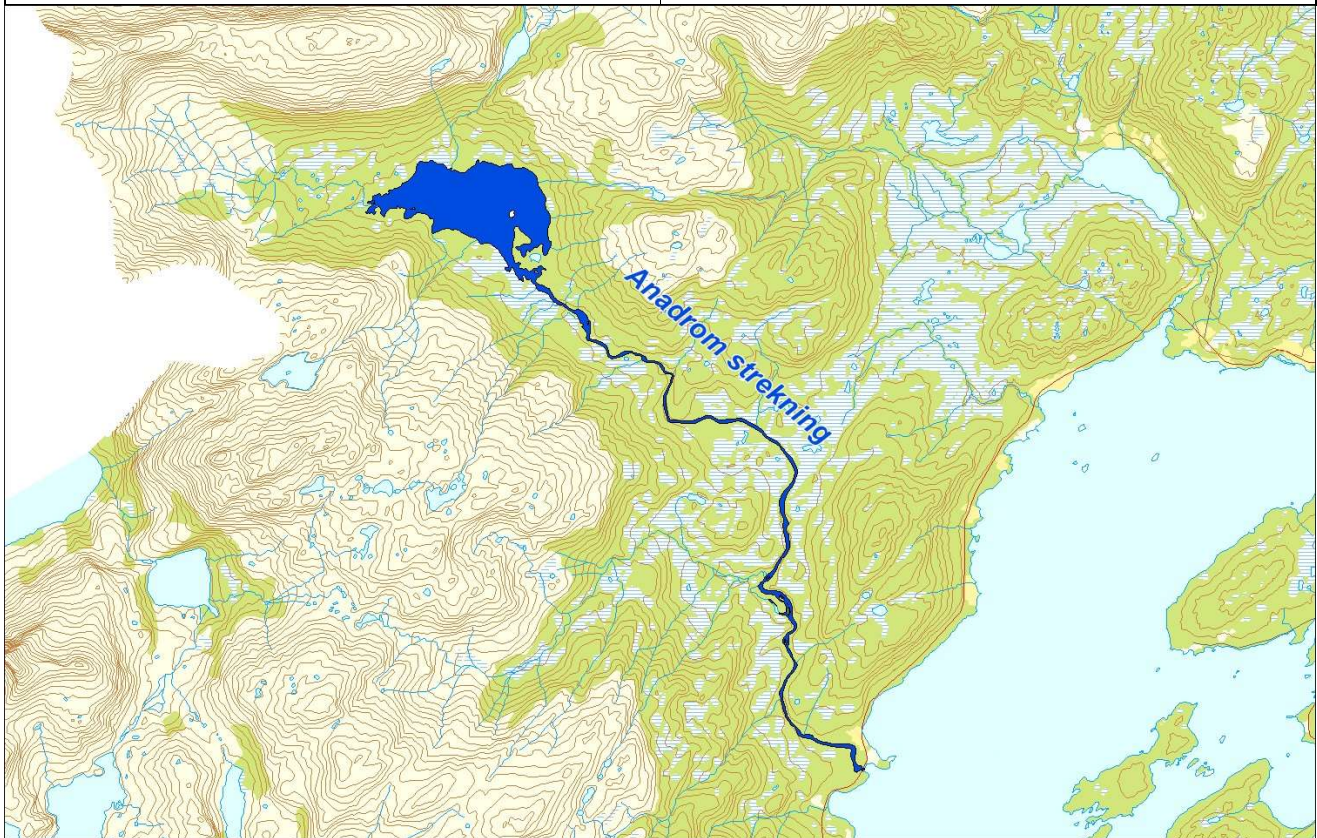
194.6Z Åndervassdraget

	Innslag/begrunnelse: 1, lavt til moderat	< 20 prøver fra sportsfisket, men 89 % av avlivet fangst, middels representativitet. God sikt og dekning ved drivtelling, talt fra fisketrapp til sjøen (2km).
--	---	---



■ Oppdrett
 ■ Vill
 ■ Utsatt/oppdrett
 ■ Usikker
 ■ Utsatt
 ■ Vill/utsatt

Utløpskommune	Tranøy
Anadrome innsjøer	Ja
Anadrom strekning (km)	
Reguleringer	
Kultivering	Nei
Fangst sportsfiske (antall) 2017	21
Gytebestandsmål (kg hunnfisk)	378



Sportsfiske

Vurdering av sportsfiske

Ansvarlig institusjon	NINA
Fisketid	01.7 - 31.7
Fangstbegrensning	Døgnavkvote 1 laks under 3 kg/67 cm. Større laks settes ut.
Fangst sportsfiske (antall) 2017	21
% avlivet	0.9
Redskap	Stang
Datakvalitet	4, dårlig
Begrunnelse	< 20 prøver men 89 % av avlivet fangst, middels representativitet

Resultat

Antall laks av ulikt opphav (Vill, utsatt, oppdrett og ikke lesbar) og andel oppdrettslaks i de ulike sonene

Sone	Oppdrett	Utsatt	Utsatt/ oppdrett	Vill/utsatt	Ikke lesbar	Vill	Totalt	% oppdrett
Ukjent	0	0	0	0	0	16	16	0
Total	0	0	0	0	0	16	16	0

Høstfiske

Det ble ikke gjennomført høstfiske i 2017.

Stamfiske

Det ble ikke gjennomført stamfiske i 2017.

Drivtelling

Vurdering av drivtelling

Ansvarlig/utførende institusjon	FVB/SNA
Undersøkt elvestrekning	Kun svømt nedenfor fisketrappa, som ligger nær 2 km fra sjøen.
Datakvalitet	1, svært god
Begrunnelse	God sikt og oversiktlig topografi

Resultat

Antall laks av ulikt opphav (Vill og oppdrett) og andel oppdrettslaks i de ulike sonene

Sone	Dato	Villaks	Oppdrett	Totalt	% oppdrettslaks
1	22.10	93	2	95	2.1
Total		93	2	95	2.1

Uttaksfiske

Det foreligger ikke prøver fra uttaksfiske i 2017.

Annet fiske

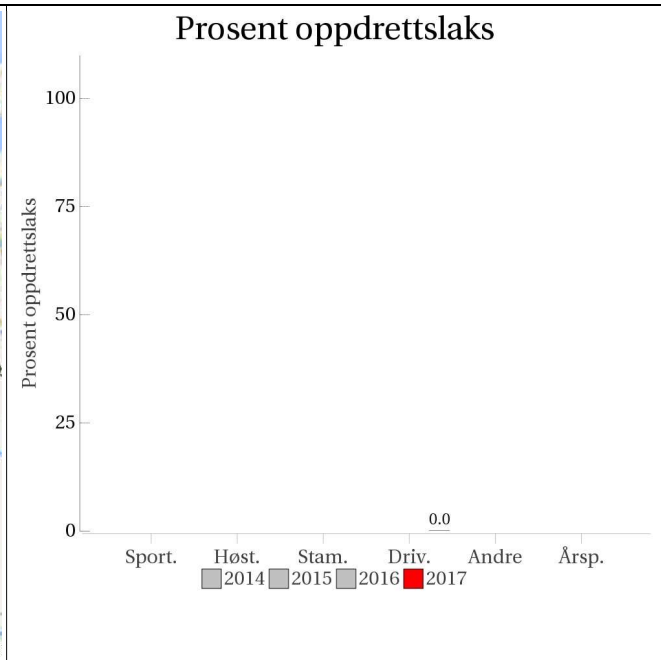
Det foreligger ikke prøver fra annet fiske i 2017.

Uttak og observasjon av rømt oppdrettslaks

Uttak/observasjon	Antall oppdrettslaks
Tatt ut i sportsfiske	0
Tatt ut i overvåkningsfiske	0
Tatt ut i uttaksfiske får drivtelling	0
Observervert i drivtelling	2
Minimum innsig til elv	2
Uttaksfiske etter drivtelling	0
Uttak utover observervert fisk i drivtelling	0
Minimum antall i gytebestand	2

195.1Z Bunkanvassdraget

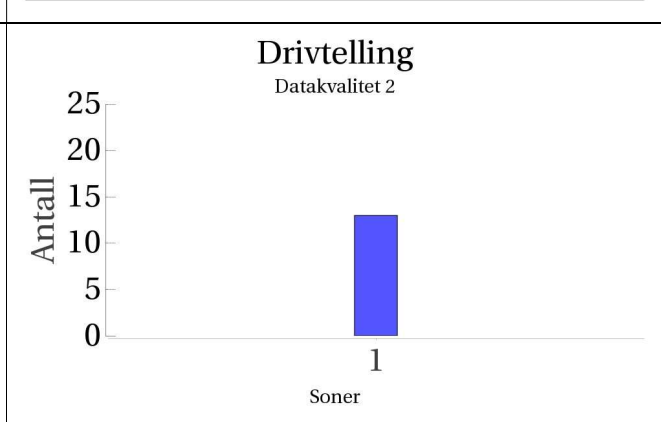
Innslag/begrunnelse: 0, ikke vurdert	God sikt og dekning ved drivtelling, fra innsjø til sjø, <20 fisk observert.
---	--



Sportsfiske
(ingen data)

Høstfiske
(ingen data)

Stamfiske
(ingen data)



■ Oppdrett
 ■ Vill
 ■ Utsatt/oppdrett
 ■ Usikker
 ■ Utsatt
 ■ Vill/utsatt

Utløpskommune	Tranøy
Anadrome innsjøer	Ja
Anadrom strekning (km)	
Reguleringer	
Kultivering	
Fangst sportsfiske (antall) 2017	0
Gytebestandsmål (kg hunnfisk)	24

Sportsfiske

Det foreligger ikke prøver fra sportsfisket i 2017.

Høstfiske

Det ble ikke gjennomført høstfiske i 2017.

Stamfiske

Det ble ikke gjennomført stamfiske i 2017.

Drivtelling

Vurdering av drivtelling

Ansvarlig/utførende institusjon	FVB/SNA
Undersøkt elvestrekning	Fra innsjø til sjøen
Datakvalitet	2, god
Begrunnelse	God sikt, men trolig var deler av bestanden ferdig å gyte

Resultat

Antall laks av ulikt opphav (Vill og oppdrett) og andel oppdrettslaks i de ulike sonene

Sone	Dato	Villaks	Oppdrett	Totalt	% oppdrettslaks
1	26.10	13	0	13	0
Total		13	0	13	0

Uttaksfiske

Det foreligger ikke prøver fra uttaksfiske i 2017.

Annet fiske

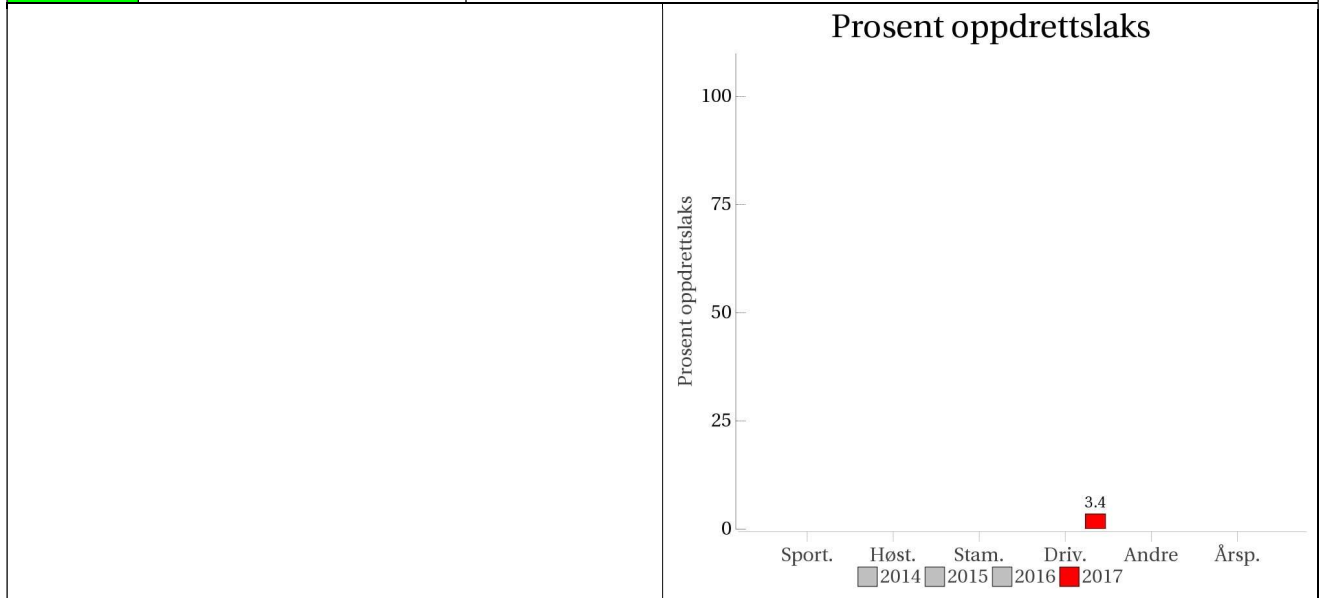
Det foreligger ikke prøver fra annet fiske i 2017.

Uttak og observasjon av rømt oppdrettslaks

Uttak/observasjon	Antall oppdrettslaks
Tatt ut i sportsfiske	0
Tatt ut i overvåkningsfiske	0
Tatt ut i uttaksfiske får drivtelling	0
Observervert i drivtelling	0
Minimum innsig til elv	0
Uttaksfiske etter drivtelling	0
Uttak utover observervert fisk i drivtelling	0
Minimum antall i gytebestand	0

195.51Z Ballesvikelva

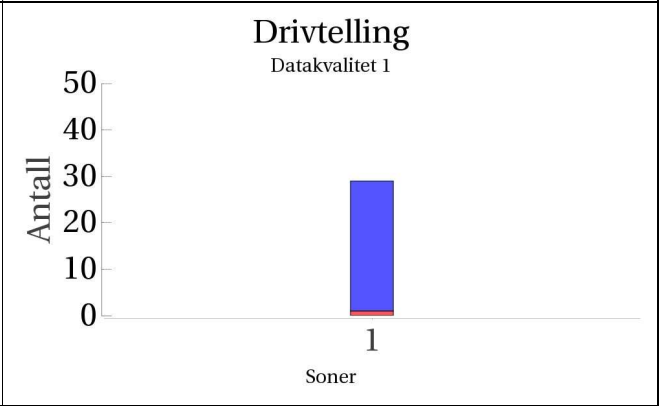
Innslag/begrunnelse: 1, lavt til moderat	Dårlig sikt (3-4 m) ved drivtelling, men lita elv ga god dekning og kontroll.
---	---



Sportsfiske
(ingen data)

Høstfiske
(ingen data)

Stamfiske
(ingen data)



■ Oppdrett
 ■ Vill
 ■ Utsatt/oppdrett
 ■ Usikker
 ■ Utsatt
 ■ Vill/utsatt

Utløpskommune	Torsken
Anadrome innsjøer	Nei
Anadrom strekning (km)	2
Reguleringer	
Kultivering	
Fangst sportsfiske (antall) 2017	4
Gytebestandsmål (kg hunnfisk)	



Sportsfiske

Det foreligger ikke prøver fra sportsfisket i 2017.

Høstfiske

Det ble ikke gjennomført høstfiske i 2017.

Stamfiske

Det ble ikke gjennomført stamfiske i 2017.

Drivtelling

Vurdering av drivtelling

Ansvarlig/utførende institusjon	FVB/SNA
Undersøkt elvestrekning	Svært lav vannføring, øvre deler ikke undersøkt (ikke mulig/sannsynlig at fisk oppholdt seg her)
Datakvalitet	1, svært god
Begrunnelse	Dårlig sikt (3-4 m) men to mann og lita elv ga god dekning og kontroll

Resultat

Antall laks av ulikt opphav (Vill og oppdrett) og andel oppdrettslaks i de ulike sonene

Sone	Dato	Villaks	Oppdrett	Totalt	% oppdrettslaks
1	05.9	28	1	29	3.4
Total		28	1	29	3.4

Uttaksfiske

Vurdering av uttaksfiske

Resultat

Antall laks av ulikt opphav (Vill, utsatt, oppdrett og ikke lesbar) og andel oppdrettslaks i de ulike sonene

Sone	Oppdrett	Utsatt	Utsatt/ oppdrett	Vill/utsatt	Ikke lesbar	Vill	Totalt	% oppdrett
1	1	0	0	0	0	0	1	100
Total	1	0	0	0	0	0	1	100

Annet fiske

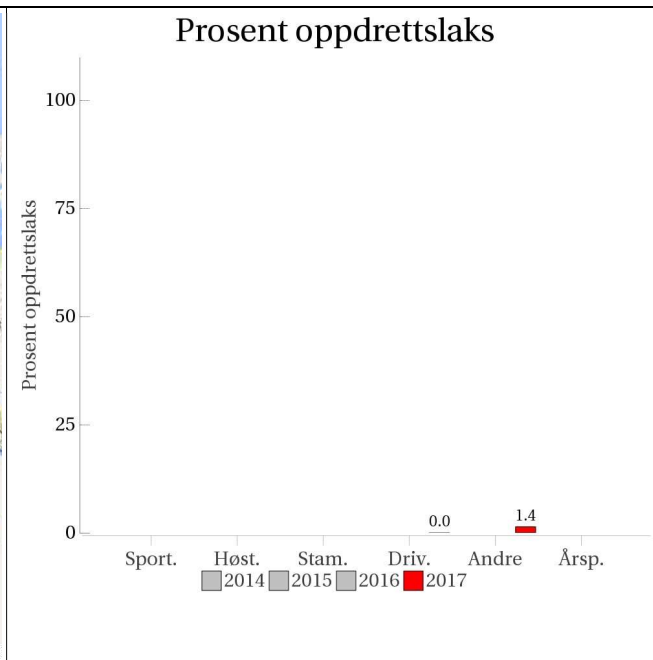
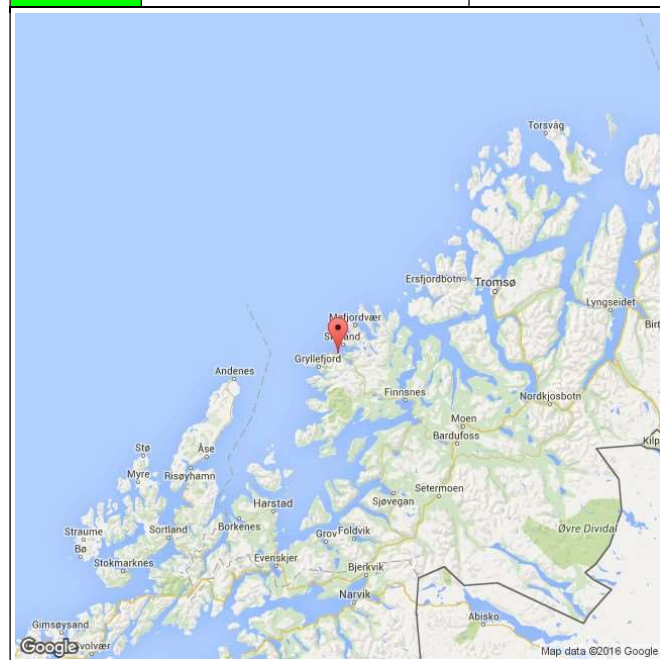
Det foreligger ikke prøver fra annet fiske i 2017.

Uttak og observasjon av rømt oppdrettslaks

Uttak/observasjon	Antall oppdrettslaks
Tatt ut i sportsfiske	0
Tatt ut i overvåkningsfiske	0
Tatt ut i uttaksfiske får drivtelling	0
Observervert i drivtelling	1
Minimum innsig til elv	1
Uttaksfiske etter drivtelling	1
Uttak utover observervert fisk i drivtelling	0
Minimum antall i gytebestand	0

195.52Z Finnsætervassdraget

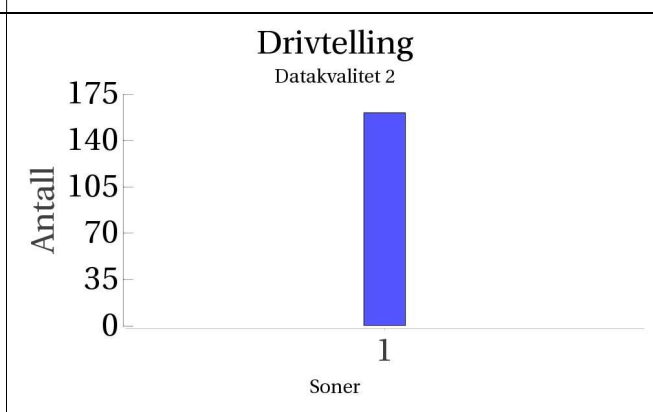
	Innslag/begrunnelse: 1, lavt til moderat	Dårlig sikt ved drivtelling, men godt samsvar mellom drivtelling og videoregistrering, talt fra innsjø til sjøen. Høyt antall prøver fra sportsfiske/laksetrapp, trolig god representativitet.
--	---	--



Sportsfiske
(ingen data)

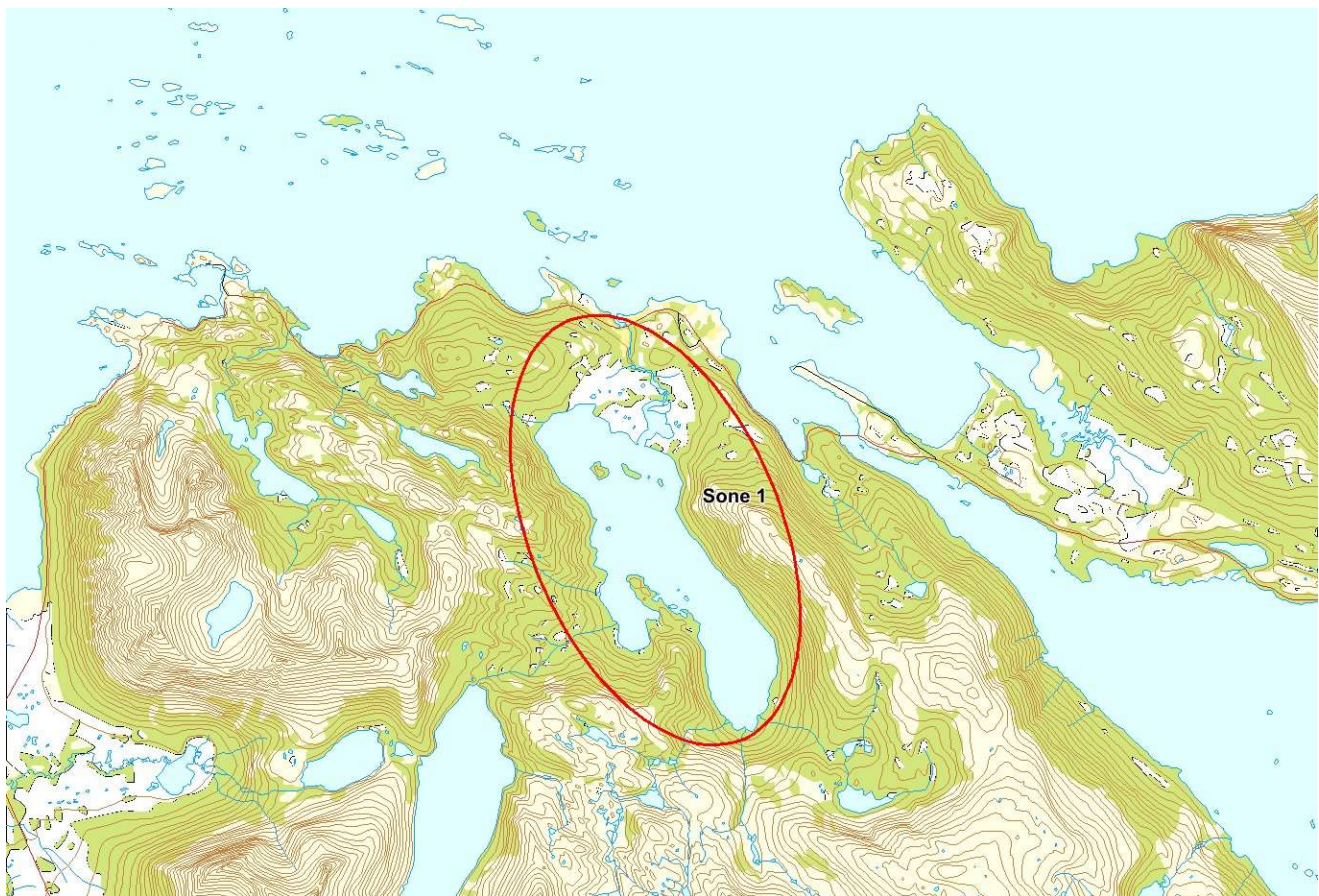
Høstfiske
(ingen data)

Stamfiske
(ingen data)



■ Oppdrett
 ■ Vill
 ■ Utsatt/oppdrett
 ■ Usikker
 ■ Utsatt
 ■ Vill/utsatt

Utløpskommune	Berg
Anadrome innsjøer	Nei
Anadrom strekning (km)	
Reguleringer	
Kultivering	
Fangst sportsfiske (antall) 2017	49
Gytebestandsmål (kg hunnfisk)	



Sportsfiske

Det foreligger ikke prøver fra sportsfisket i 2017.

Høstfiske

Det ble ikke gjennomført høstfiske i 2017.

Stamfiske

Det ble ikke gjennomført stamfiske i 2017.

Drivtelling

Vurdering av drivtelling

Ansvarlig/utførende institusjon	FVB/SNA
Undersøkt elvestrekning	Fra innsjø til sjøen
Datakvalitet	2, god
Begrunnelse	Dårlig sikt, all oppvandring kontrollert med video, så nær alle laksen som var registret i video

Resultat

Antall laks av ulikt opphav (Vill og oppdrett) og andel oppdrettslaks i de ulike sonene

Sone	Dato	Villaks	Oppdrett	Totalt	% oppdrettslaks
1	17.10	161	0	161	0
Total		161	0	161	0

Uttaksfiske

Det foreligger ikke prøver fra uttaksfiske i 2017.

Annet fiske

Vurdering av annet fiske

Ansvarlig institusjon	NINA
Fisketid	01.7 - 31.8
Fangstbegrensning	Døgnavtale 1 laks, laks over 65 cm settes ut
Fangst sportsfiske (antall) 2017	49
% avlivet	0.9
Redskap	Stang og stikkprøver i laksetrapp
Datakvalitet	1, svært god
Begrunnelse	Høyt antall prøver består av både prøver fra sportsfisket og stikkprøver fra laksetrapp hvilket begrenser effekten av usikker representativitet i sportsfisket på grunn av gjenutsetting av stor laks

Resultat

Antall laks av ulikt opphav (Vill, utsatt, oppdrett og ikke lesbar) og andel oppdrettslaks i de ulike sonene

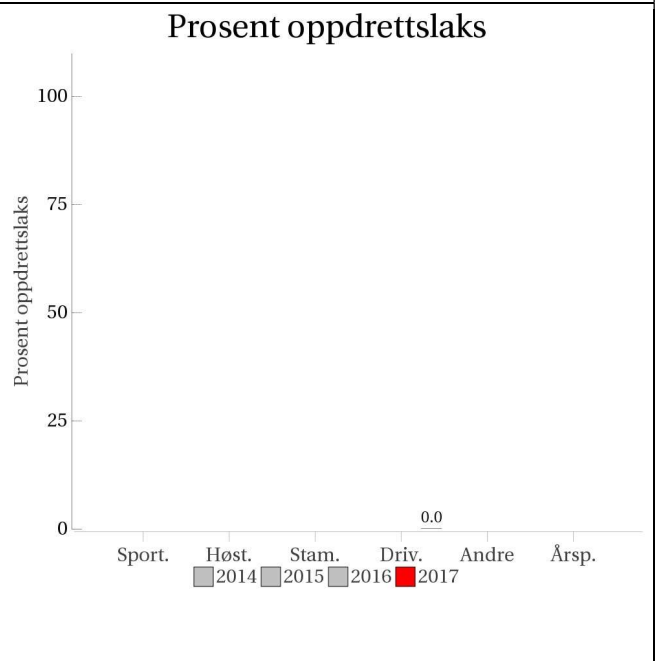
Sone	Oppdrett	Utsatt	Utsatt/ oppdrett	Vill/utsatt	Ikke lesbar	Vill	Totalt	% oppdrett
Ukjent	1	0	0	0	2	69	72	1.4
Total	1	0	0	0	2	69	72	1.4

Uttak og observasjon av rømt oppdrettslaks

Uttak/observasjon	Antall oppdrettslaks
Tatt ut i sportsfiske	0
Tatt ut i overvåkningsfiske	0
Tatt ut i uttaksfiske får drivtelling	0
Observert i drivtelling	0
Minimum innsig til elv	0
Uttaksfiske etter drivtelling	0
Uttak utover observert fisk i drivtelling	0
Minimum antall i gytebestand	0

196.2Z Rossfjordvassdraget

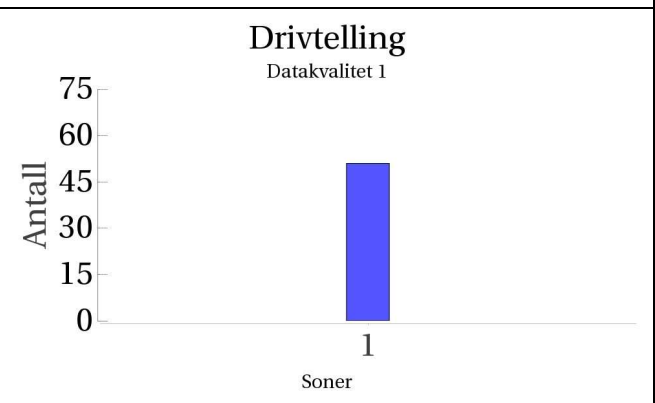
	Innslag/begrunnelse: 1, lavt til moderat	God sikt og dekning ved drivtelling, fra innsjøen til sjøen.
--	---	--



Sportsfiske
(ingen data)

Høstfiske
(ingen data)

Stamfiske
(ingen data)



■ Oppdrett
 ■ Vill
 ■ Utsatt/oppdrett
 ■ Usikker
 ■ Utsatt
 ■ Vill/utsatt

Utløpskommune	Lenvik
Anadrome innsjøer	Nei
Anadrom strekning (km)	
Reguleringer	
Kultivering	Nei
Fangst sportsfiske (antall) 2017	88
Gytebestandsmål (kg hunnfisk)	110

Sportsfiske

Det foreligger ikke prøver fra sportsfisket i 2017.

Høstfiske

Det ble ikke gjennomført høstfiske i 2017.

Stamfiske

Det ble ikke gjennomført stamfiske i 2017.

Drivtelling

Vurdering av drivtelling

Ansvarlig/utførende institusjon	FVB/SNA
Undersøkt elvestrekning	Fra innsjøen til sjøen
Datakvalitet	1, svært god
Begrunnelse	God sikt og dekning

Resultat

Antall laks av ulikt opphav (Vill og oppdrett) og andel oppdrettslaks i de ulike sonene

Sone	Dato	Villaks	Oppdrett	Totalt	% oppdrettslaks
1	18.10	51	0	51	0
Total		51	0	51	0

Uttaksfiske

Det foreligger ikke prøver fra uttaksfiske i 2017.

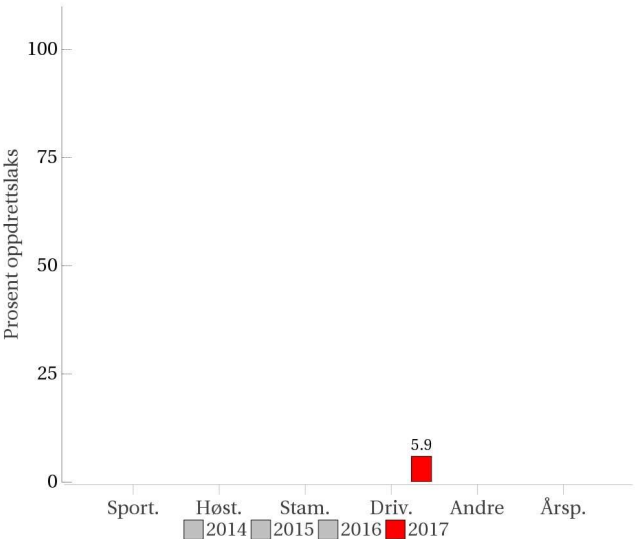
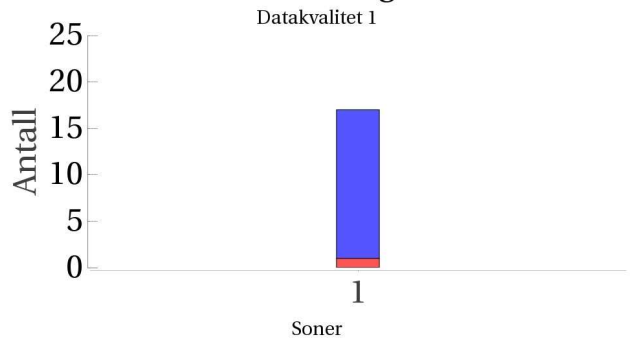
Annet fiske

Det foreligger ikke prøver fra annet fiske i 2017.

Uttak og observasjon av rømt oppdrettslaks

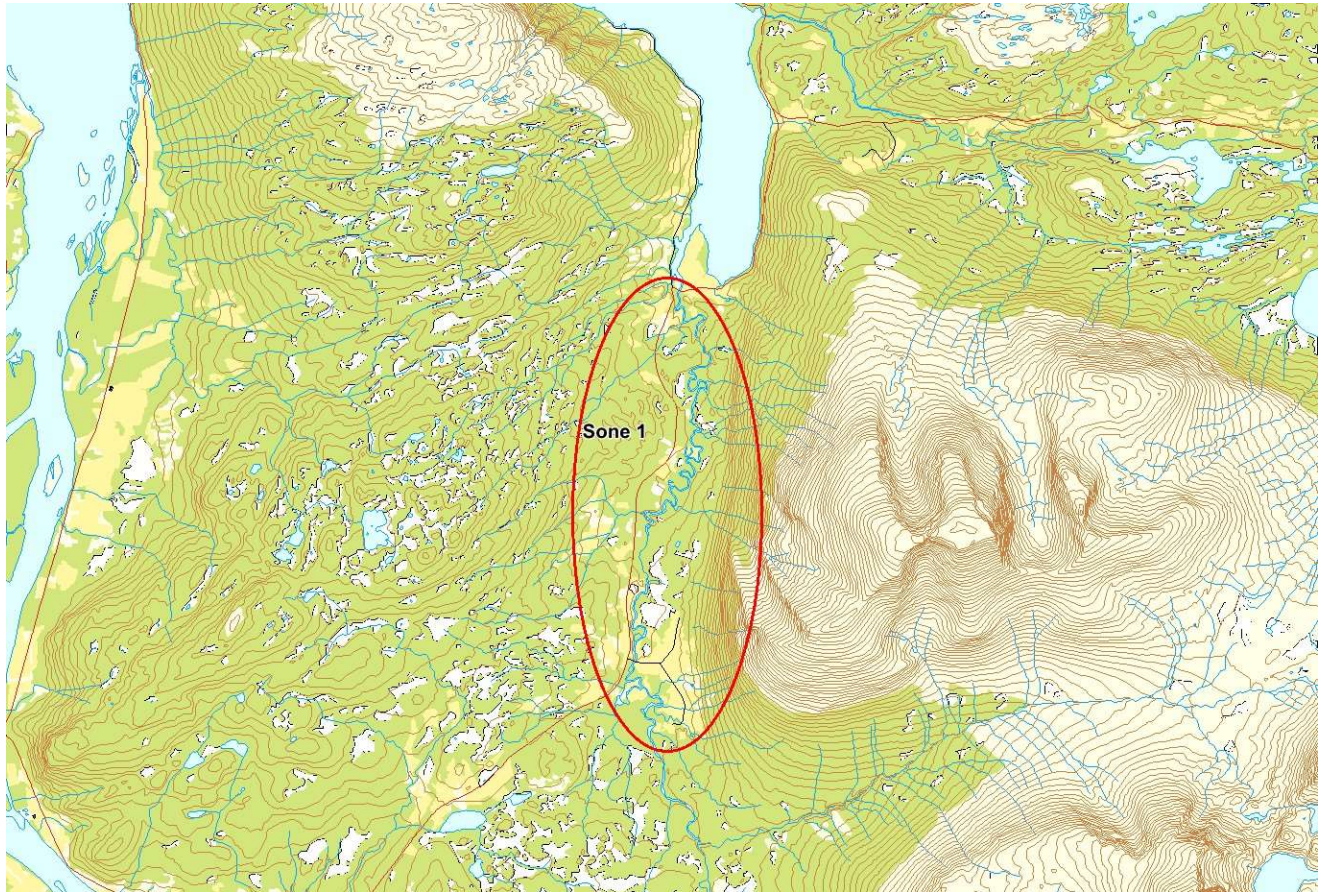
Uttak/observasjon	Antall oppdrettslaks
Tatt ut i sportsfiske	0
Tatt ut i overvåkningsfiske	0
Tatt ut i uttaksfiske får drivtelling	0
Observervert i drivtelling	0
Minimum innsig til elv	0
Uttaksfiske etter drivtelling	0
Uttak utover observervert fisk i drivtelling	0
Minimum antall i gytebestand	0

196.4Z Mårelva

Innslag/begrunnelse: 0, ikke vurdert	God sikt og dekning ved drivtelling, fra trapp til sjø, <20 fisk observert.																																			
	<h3>Prosent oppdrettslaks</h3>  <table border="1"> <caption>Data for Prosent oppdrettslaks</caption> <thead> <tr> <th>År</th> <th>Sport.</th> <th>Høst.</th> <th>Stam.</th> <th>Driv.</th> <th>Andre</th> <th>Årsp.</th> </tr> </thead> <tbody> <tr> <td>2014</td> <td>0</td> <td>0</td> <td>0</td> <td>0</td> <td>0</td> <td>0</td> </tr> <tr> <td>2015</td> <td>0</td> <td>0</td> <td>0</td> <td>0</td> <td>0</td> <td>0</td> </tr> <tr> <td>2016</td> <td>0</td> <td>0</td> <td>0</td> <td>0</td> <td>0</td> <td>0</td> </tr> <tr> <td>2017</td> <td>0</td> <td>0</td> <td>0</td> <td>5.9</td> <td>0</td> <td>0</td> </tr> </tbody> </table>	År	Sport.	Høst.	Stam.	Driv.	Andre	Årsp.	2014	0	0	0	0	0	0	2015	0	0	0	0	0	0	2016	0	0	0	0	0	0	2017	0	0	0	5.9	0	0
År	Sport.	Høst.	Stam.	Driv.	Andre	Årsp.																														
2014	0	0	0	0	0	0																														
2015	0	0	0	0	0	0																														
2016	0	0	0	0	0	0																														
2017	0	0	0	5.9	0	0																														
<h3>Sportsfiske (ingen data)</h3>	<h3>Høstfiske (ingen data)</h3>																																			
<h3>Stamfiske (ingen data)</h3>	<h3>Drivtelling</h3> <p>Datakvalitet 1</p>  <table border="1"> <caption>Data for Drivtelling</caption> <thead> <tr> <th>Soner</th> <th>Oppdrett</th> <th>Vill</th> </tr> </thead> <tbody> <tr> <td>1</td> <td>1</td> <td>16</td> </tr> </tbody> </table>	Soner	Oppdrett	Vill	1	1	16																													
Soner	Oppdrett	Vill																																		
1	1	16																																		

■ Oppdrett
 ■ Vill
 ■ Utsatt/oppdrett
 ■ Usikker
 ■ Utsatt
 ■ Vill/utsatt

Utløpskommune	Målselv
Anadrome innsjøer	Nei
Anadrom strekning (km)	11
Reguleringer	
Kultivering	
Fangst sportsfiske (antall) 2017	0
Gytebestandsmål (kg hunnfisk)	



Sportsfiske

Det foreligger ikke prøver fra sportsfisket i 2017.

Høstfiske

Det ble ikke gjennomført høstfiske i 2017.

Stamfiske

Det ble ikke gjennomført stamfiske i 2017.

Drivtelling

Vurdering av drivtelling

Ansvarlig/utførende institusjon	FVB/SNA
Undersøkt elvestrekning	Fra trapp og til sjø. Uvisst om fisk passerer trappa.
Datakvalitet	1, svært god
Begrunnelse	Godt sikt. Lita elv

Resultat

Antall laks av ulikt opphav (Vill og oppdrett) og andel oppdrettslaks i de ulike sonene

Sone	Dato	Villaks	Oppdrett	Totalt	% oppdrettslaks
1	12.9	16	1	17	5.9
Total		16	1	17	5.9

Uttaksfiske

Vurdering av uttaksfiske

Resultat

Antall laks av ulikt opphav (Vill, utsatt, oppdrett og ikke lesbar) og andel oppdrettslaks i de ulike sonene

Sone	Oppdrett	Utsatt	Utsatt/ oppdrett	Vill/utsatt	Ikke lesbar	Vill	Totalt	% oppdrett
1	1	0	0	0	0	0	1	100
Total	1	0	0	0	0	0	1	100

Annet fiske

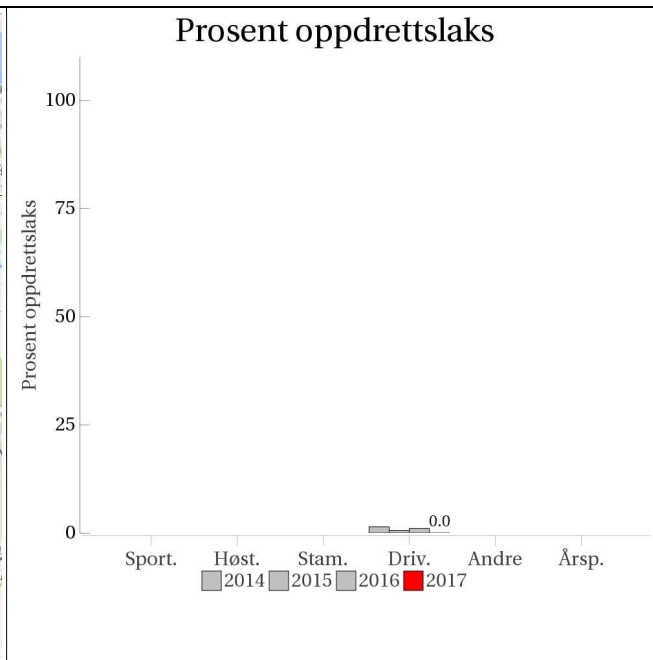
Det foreligger ikke prøver fra annet fiske i 2017.

Uttak og observasjon av rømt oppdrettslaks

Uttak/observasjon	Antall oppdrettslaks
Tatt ut i sportsfiske	0
Tatt ut i overvåkningsfiske	0
Tatt ut i uttaksfiske får drivtelling	0
Observervert i drivtelling	1
Minimum innsig til elv	1
Uttaksfiske etter drivtelling	1
Uttak utover observervert fisk i drivtelling	0
Minimum antall i gytebestand	0

196.5Z Lakselva (Aursfjorden)

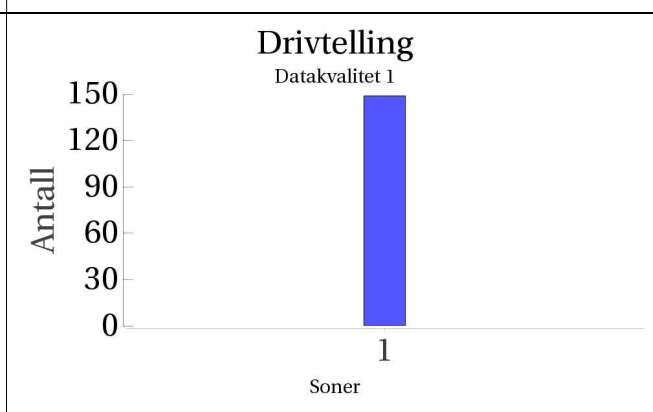
	Innslag/begrunnelse: 1, lavt til moderat	God sikt og dekning ved drivtelling, hele elva talt.
--	---	--



Sportsfiske
(ingen data)

Høstfiske
(ingen data)

Stamfiske
(ingen data)



■ Oppdrett
 ■ Vill
 ■ Utsatt/oppdrett
 ■ Usikker
 ■ Utsatt
 ■ Vill/utsatt

Utløpskommune	Balsfjord
Anadrome innsjøer	Nei
Anadrom strekning (km)	
Reguleringer	
Kultivering	Nei
Fangst sportsfiske (antall) 2017	18
Gytebestandsmål (kg hunnfisk)	90



Sportsfiske

Det foreligger ikke prøver fra sportsfisket i 2017.

Høstfiske

Det ble ikke gjennomført høstfiske i 2017.

Stamfiske

Det ble ikke gjennomført stamfiske i 2017.

Drivtelling

Vurdering av drivtelling

Ansvarlig/utførende institusjon	FVB/SNA
Undersøkt elvestrekning	Tilnærmet hele elva, 100 nedenfor trapp/foss delvis sjøpåvirket ikke svømt.
Datakvalitet	1, svært god
Begrunnelse	Sikt som sikret bredd til bredd obs for en teller.

Resultat

Antall laks av ulikt opphav (Vill og oppdrett) og andel oppdrettslaks i de ulike sonene

Sone	Dato	Villaks	Oppdrett	Totalt	% oppdrettslaks
1	12.9	149	0	149	0
Total		149	0	149	0

Uttaksfiske

Det foreligger ikke prøver fra uttaksfiske i 2017.

Annet fiske

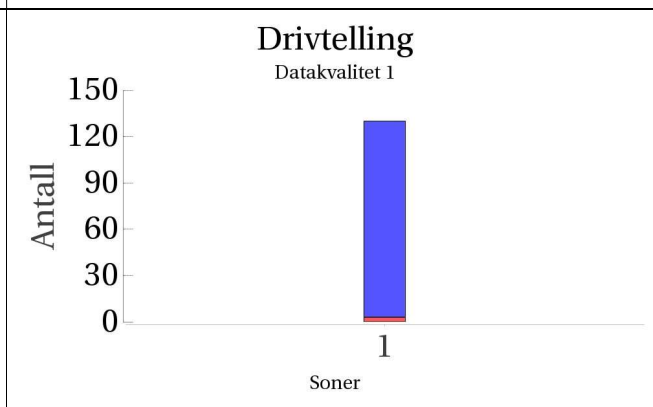
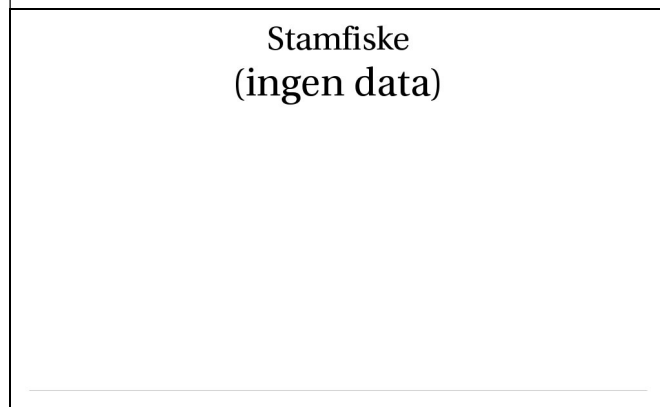
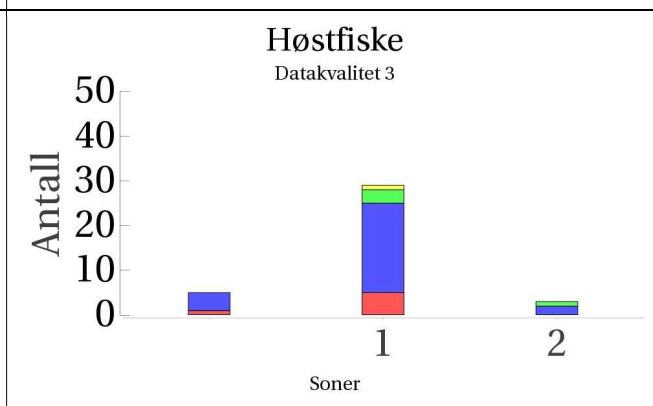
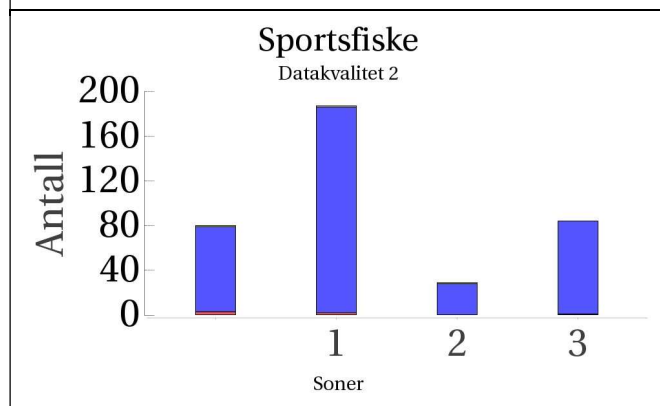
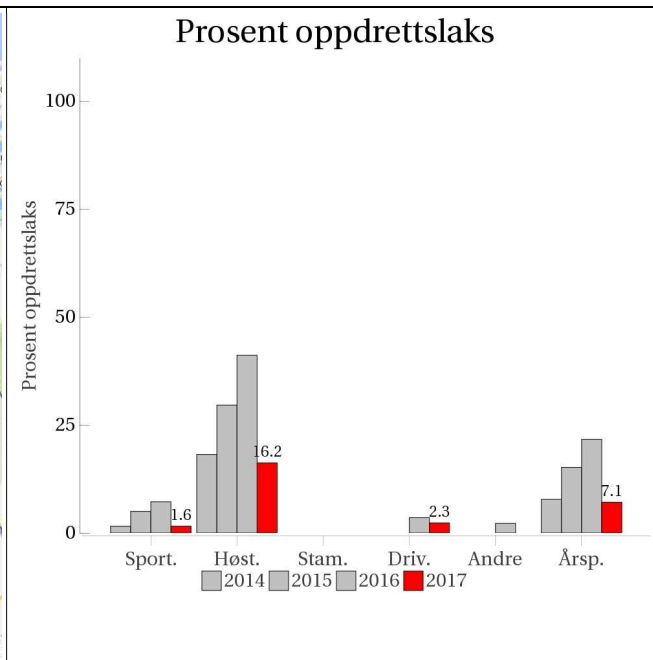
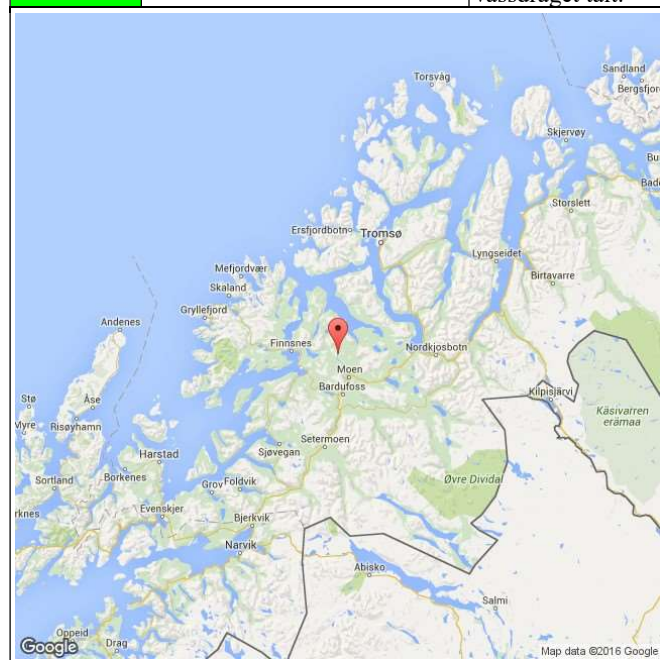
Det foreligger ikke prøver fra annet fiske i 2017.

Uttak og observasjon av rømt oppdrettslaks

Uttak/observasjon	Antall oppdrettslaks
Tatt ut i sportsfiske	0
Tatt ut i overvåkningsfiske	0
Tatt ut i uttaksfiske får drivtelling	0
Observervert i drivtelling	0
Minimum innsig til elv	0
Uttaksfiske etter drivtelling	0
Uttak utover observervert fisk i drivtelling	0
Minimum antall i gytebestand	0

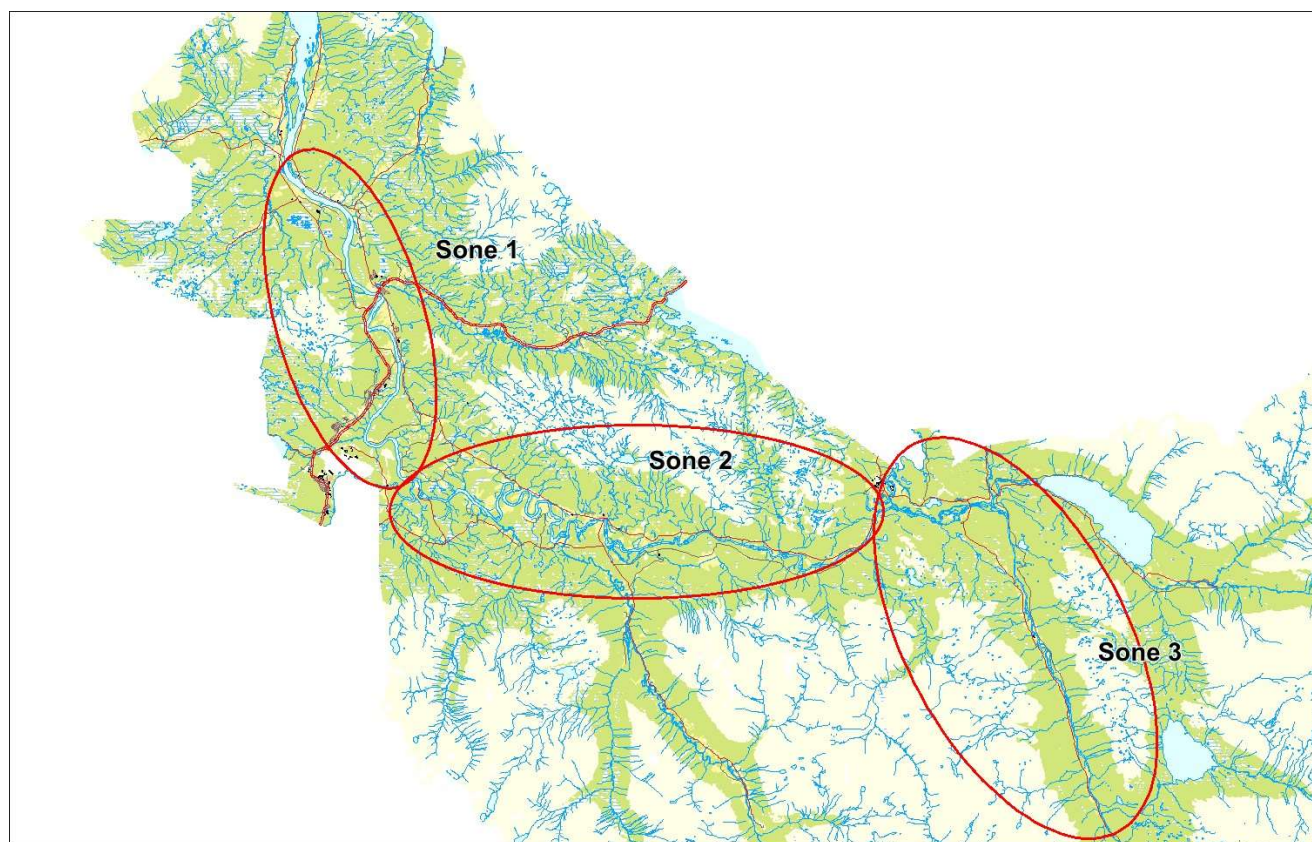
196.Z Måselvvasdraget

	Innslag/begrunnelse: 1, lavt til moderat	Høyt antall prøver fra sportsfisket, 14 % av avlivet fangst, litt gjenutsetting, god representativitet. Lavt antall prøver fra høstfisket, dårlig fordeling i soner, lav representativitet. God sikt og dekning ved drivtelling, men bare nedre del av vassdraget talt.
--	--	---



■ Oppdrett
 ■ Vill
 ■ Utsatt/oppdrett
 ■ Usikker
 ■ Utsatt
 ■ Vill/utsatt

Utløpskommune	Målselv
Anadrome innsjøer	Nei
Anadrom strekning (km)	
Reguleringer	
Kultivering	Nei
Fangst sportsfiske (antall) 2017	3042
Gytebestandsmål (kg hunnfisk)	5362



Sportsfiske

Vurdering av sportsfiske

Ansvarlig institusjon	NINA
Fisketid	15.6 - 26.8
Fangstbegrensning	Fiske nedenfor Måselvfossen til 17.08, døgnkvote 2 laks til 20 juli deretter 3 laks. Resten av elva: døgnkvote 3 laks, fiske avsluttes ved fangst av hunnlaks over 7 kg. I august skal all holaks settes ut.
Fangst sportsfiske (antall) 2017	3042
% avlivet	0.9
Redskap	Stang
Datakvalitet	2, god
Begrunnelse	Høyt antall prøver, 14 % av avlivet fangst, god representativitet (fangstbegrensning har ikke påvirket andel avlivede)

Resultat

Antall laks av ulikt opphav (Vill, utsatt, oppdrett og ikke lesbar) og andel oppdrettslaks i de ulike sonene

Sone	Oppdrett	Utsatt	Utsatt/ oppdrett	Vill/utsatt	Ikke lesbar	Vill	Totalt	% oppdrett
1	2	0	0	0	1	184	187	1.1
2	0	0	0	0	1	28	29	0
3	1	0	0	0	0	83	84	1.2
Ukjent	3	0	0	0	1	76	80	3.8
Total	6	0	0	0	3	371	380	1.6

Høstfiske

Vurdering av høstfiske

Ansvarlig institusjon	NINA
Fisketid	03.9 - 20.10
Samarbeidspartner	Samarbeidsutvalget for Målselv
Redskap	Stang
Datakvalitet	3, moderat
Begrunnelse	Høy fiskeinnsats i sone 1 og OK antall prøver herfra, men relativt lav fiskeinnsats i sone 2 og få prøver fra denne sonen. Ingen fiske i sone 3. Fisket i sone 1 var hovedsakelig konsentrert under Målselvfossen og i nedre del av Barduelva.

Resultat

Antall laks av ulikt opphav (Vill, utsatt, oppdrett og ikke lesbar) og andel oppdrettslaks i de ulike sonene

Sone	Oppdrett	Utsatt	Utsatt/ oppdrett	Vill/utsatt	Ikke lesbar	Vill	Totalt	% oppdrett
1	5	0	3	0	1	20	29	17.2
2	0	0	1	0	0	2	3	0
Ukjent	1	0	0	0	0	4	5	20
Total	6	0	4	0	1	26	37	16.2

Stamfiske

Det ble ikke gjennomført stamfiske i 2017.

Drivtelling

Vurdering av drivtelling

Ansvarlig/utførende institusjon	FVB/SNA
Undersøkt elvestrekning	Strekning fra Målselvfossen til samløp med Barduelva, samt hele Barduelva. Video i Målselvfossen.
Datakvalitet	1, svært god
Begrunnelse	God sikt og dekning

Resultat

Antall laks av ulikt opphav (Vill og oppdrett) og andel oppdrettslaks i de ulike sonene

Sone	Dato	Villaks	Oppdrett	Totalt	% oppdrettslaks
1	19.9	67	3	70	4.3
1	29.9	60	0	60	0
Total		127	3	130	2.3

Uttaksfiske

Det foreligger ikke prøver fra uttaksfiske i 2017.

Annet fiske

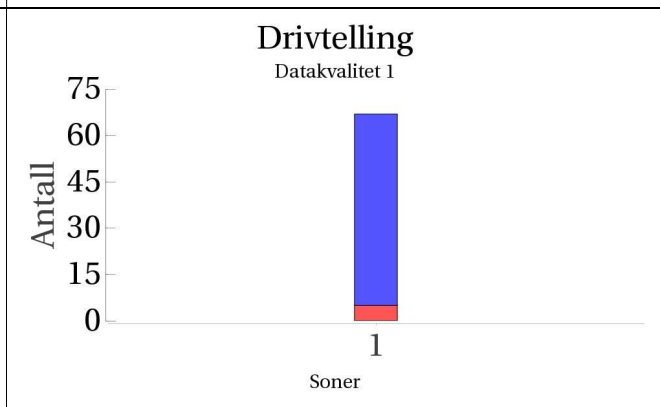
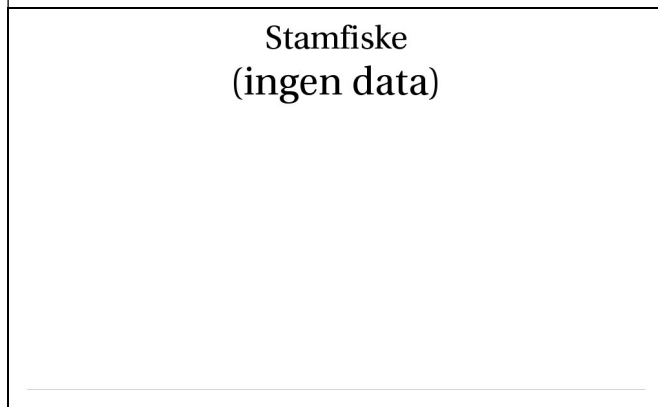
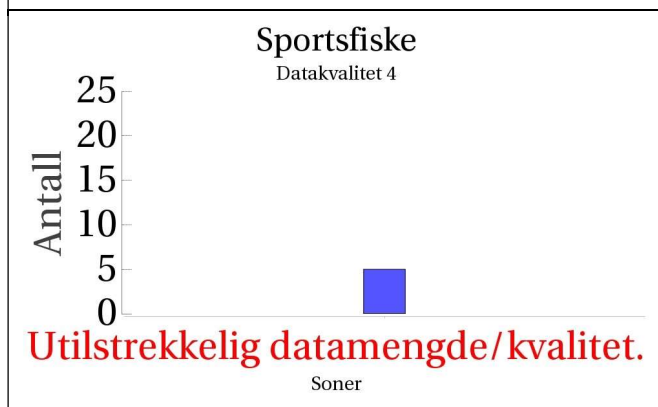
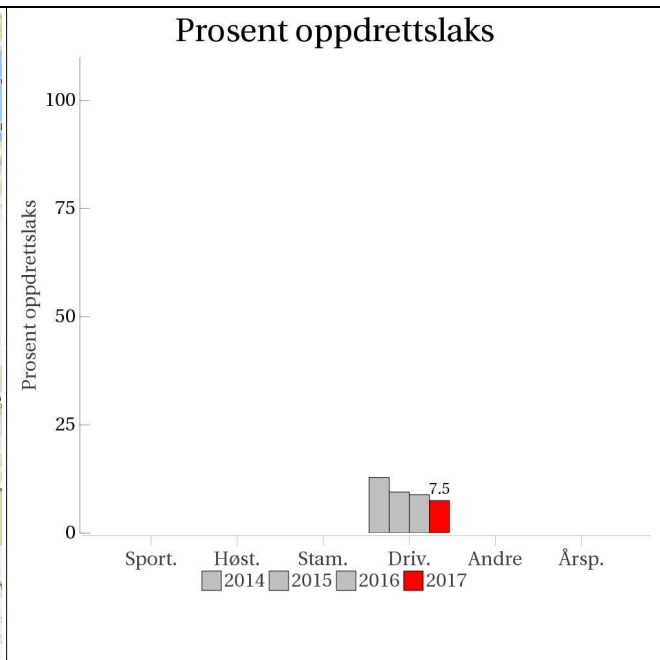
Det foreligger ikke prøver fra annet fiske i 2017.

Uttak og observasjon av rømt oppdrettslaks

Uttak/observasjon	Antall oppdrettslaks
Tatt ut i sportsfiske	6
Tatt ut i overvåkningsfiske	6
Tatt ut i uttaksfiske får drivtelling	0
Observervert i drivtelling	3
Minimum innsig til elv	15
Uttaksfiske etter drivtelling	0
Uttak utover observervert fisk i drivtelling	0
Minimum antall i gytebestand	3

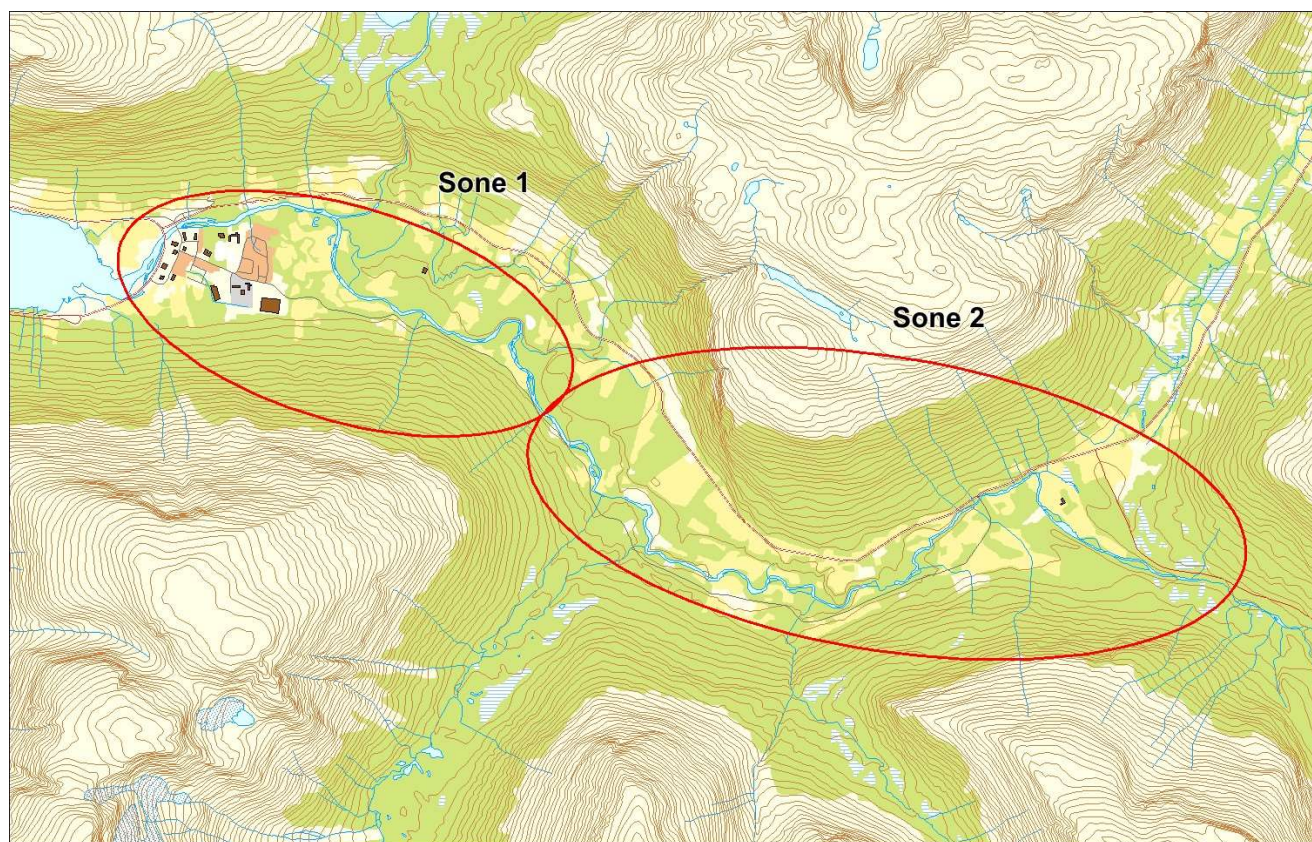
198.Z Nordkjoselva

	Innslag/begrunnelse: 2, middels	<20 prøver fra sportsfisket. God sikt og dekning ved drivtelling, hele elva talt, men lang flo påvirket sone. Alle observerte oppdrettslaks tatt ut etter telling.
--	---	--



■ Oppdrett
 ■ Vill
 ■ Utsatt/oppdrett
 ■ Usikker
 ■ Utsatt
 ■ Vill/utsatt

Utløpskommune	Balsfjord
Anadrome innsjøer	Nei
Anadrom strekning (km)	
Reguleringer	
Kultivering	Nei
Fangst sportsfiske (antall) 2017	21
Gytebestandsmål (kg hunnfisk)	259



Sportsfiske

Vurdering av sportsfiske

Ansvarlig institusjon	NINA
Fisketid	01.7 - 15.8
Fangstbegrensning	Døgnavkvote 1 laks
Fangst sportsfiske (antall) 2017	21
% avlivet	1
Redskap	Stang
Datakvalitet	4, dårlig
Begrunnelse	< 20 prøver

Resultat

Antall laks av ulikt opphav (Vill, utsatt, oppdrett og ikke lesbar) og andel oppdrettslaks i de ulike sonene

Sone	Oppdrett	Utsatt	Utsatt/ oppdrett	Vill/utsatt	Ikke lesbar	Vill	Totalt	% oppdrett
Ukjent	0	0	0	0	0	5	5	0
Total	0	0	0	0	0	5	5	0

Høstfiske

Det ble ikke gjennomført høstfiske i 2017.

Stamfiske

Det ble ikke gjennomført stamfiske i 2017.

Drivtelling

Vurdering av drivtelling

Ansvarlig/utførende institusjon	FVB/SNA
Undersøkt elvestrekning	Hele elva svømt, er imidlertid en lang flo- /sjøvannspåvirket sone -0- som ikke har blitt svømt
Datakvalitet	1, svært god
Begrunnelse	God sikt og god dekning

Resultat

Antall laks av ulikt opphav (Vill og oppdrett) og andel oppdrettslaks i de ulike sonene

Sone	Dato	Villaks	Oppdrett	Totalt	% oppdrettslaks
1	07.9	62	5	67	7.5
Total		62	5	67	7.5

Uttaksfiske

Vurdering av uttaksfiske

Resultat

Antall laks av ulikt opphav (Vill, utsatt, oppdrett og ikke lesbar) og andel oppdrettslaks i de ulike sonene

Sone	Oppdrett	Utsatt	Utsatt/ oppdrett	Vill/utsatt	Ikke lesbar	Vill	Totalt	% oppdrett
Ukjent	5	0	0	0	0	0	5	100
Total	5	0	0	0	0	0	5	100

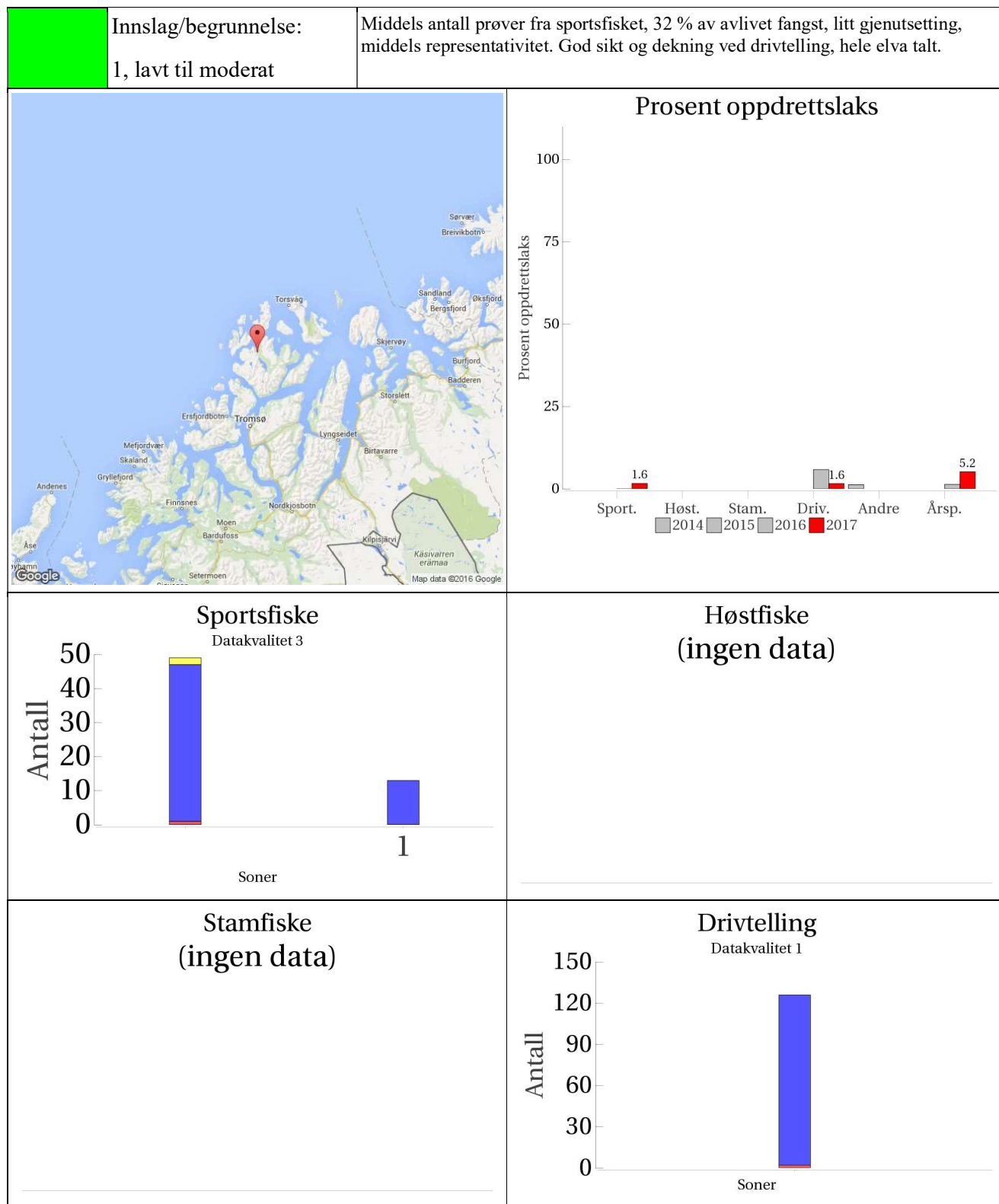
Annet fiske

Det foreligger ikke prøver fra annet fiske i 2017.

Uttak og observasjon av rømt oppdrettslaks

Uttak/observasjon	Antall oppdrettslaks
Tatt ut i sportsfiske	0
Tatt ut i overvåkningsfiske	0
Tatt ut i uttaksfiske får drivtelling	0
Observert i drivtelling	5
Minimum innsig til elv	5
Uttaksfiske etter drivtelling	5
Uttak utover observert fisk i drivtelling	0
Minimum antall i gytebestand	0

200.6Z Skogsfjordvassdraget



■ Oppdrett
 ■ Vill
 ■ Utsatt/oppdrett
 ■ Usikker
 ■ Utsatt
 ■ Vill/utsatt

Utløpskommune	Karlsøy
Anadrome innsjøer	Ja
Anadrom strekning (km)	
Reguleringer	
Kultivering	Nei
Fangst sportsfiske (antall) 2017	218
Gytebestandsmål (kg hunnfisk)	120

Sportsfiske

Vurdering av sportsfiske

Ansvarlig institusjon	NINA
Fisketid	01.7 - 31.8
Fangstbegrensning	Døgnavkvote 1 laks. Fisketid fra 18:00 til 14:00, fredning mellom 14:00 - 18:00 hver dag. Ikke åpent fra onsdag kl. 18:00 til torsdag kl.18:00.
Fangst sportsfiske (antall) 2017	218
% avlivet	0.9
Redskap	Stang
Datakvalitet	3, moderat
Begrunnelse	Middels antall prøver, 32 % av avlivet fangst, middels representativitet

Resultat

Antall laks av ulikt opphav (Vill, utsatt, oppdrett og ikke lesbar) og andel oppdrettslaks i de ulike sonene

Sone	Oppdrett	Utsatt	Utsatt/ oppdrett	Vill/utsatt	Ikke lesbar	Vill	Totalt	% oppdrett
1	0	0	0	0	0	13	13	0
Ukjent	1	0	0	0	2	46	49	2
Total	1	0	0	0	2	59	62	1.6

Høstfiske

Det ble ikke gjennomført høstfiske i 2017.

Stamfiske

Det ble ikke gjennomført stamfiske i 2017.

Drivtelling

Vurdering av drivtelling

Ansvarlig/utførende institusjon	NINORD
Undersøkt elvestrekning	Hele minus innløpselv (type bekk)
Datakvalitet	1, svært god
Begrunnelse	Gode observasjonsforhold og god dekningsgrad på hele elvestrekningen

Resultat

Antall laks av ulikt opphav (Vill og oppdrett) og andel oppdrettslaks i de ulike sonene

Sone	Dato	Villaks	Oppdrett	Totalt	% oppdrettslaks
Ukjent	10.10	124	2	126	1.6
Total		124	2	126	1.6

Uttaksfiske

Vurdering av uttaksfiske

Resultat

Antall laks av ulikt opphav (Vill, utsatt, oppdrett og ikke lesbar) og andel oppdrettslaks i de ulike sonene

Sone	Oppdrett	Utsatt	Utsatt/ oppdrett	Vill/utsatt	Ikke lesbar	Vill	Totalt	% oppdrett
Ukjent	1	0	0	0	0	0	1	100
Total	1	0	0	0	0	0	1	100

Annet fiske

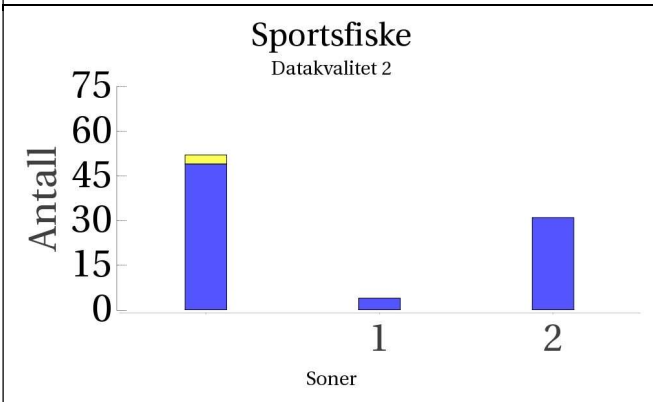
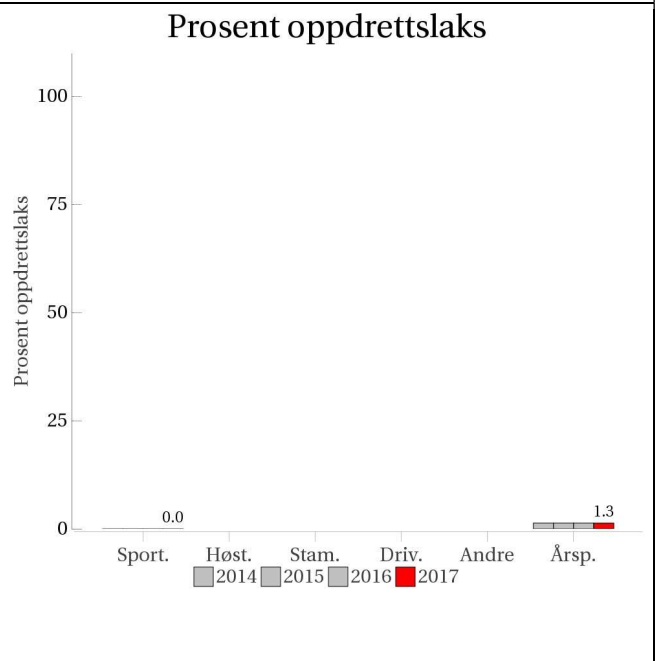
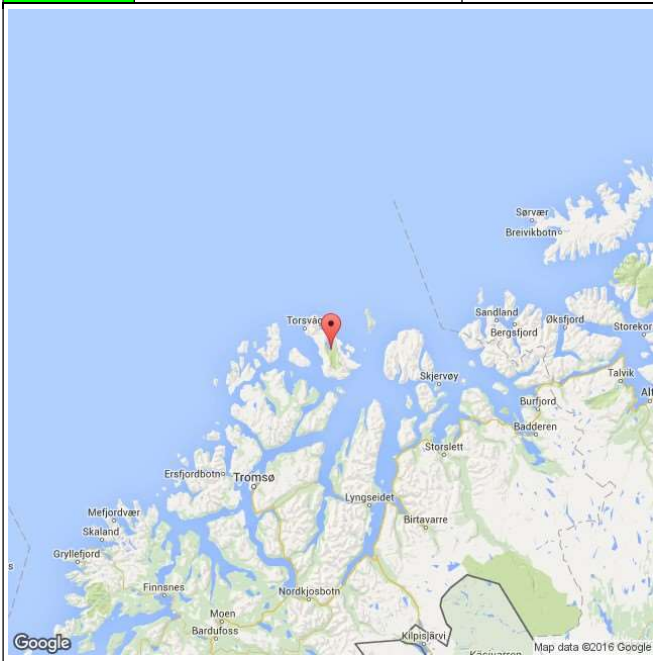
Det foreligger ikke prøver fra annet fiske i 2017.

Uttak og observasjon av rømt oppdrettslaks

Uttak/observasjon	Antall oppdrettslaks
Tatt ut i sportsfiske	1
Tatt ut i overvåkningsfiske	0
Tatt ut i uttaksfiske får drivtelling	0
Observervert i drivtelling	2
Minimum innsig til elv	3
Uttaksfiske etter drivtelling	1
Uttak utover observervert fisk i drivtelling	0
Minimum antall i gytebestand	1

202.11Z Skipsfjordvassdraget

	Innslag/begrunnelse: 1, lavt til moderat	Middels til høyt antall prøver fra sportsfisket, 60 % av avlivet fangst, litt gjenutsetting, middels representativitet
--	---	--



Høstfiske

(ingen data)

Stamfiske

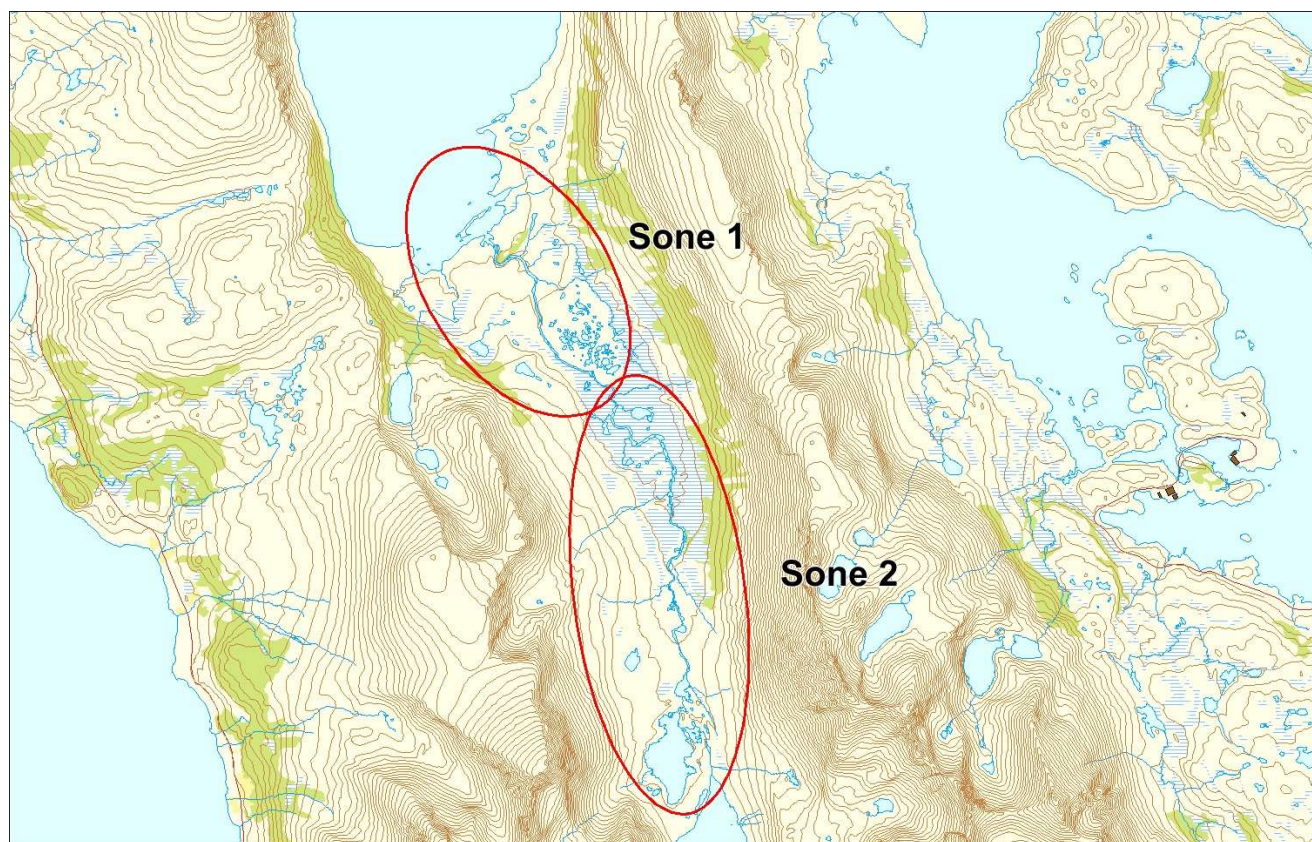
(ingen data)

Drivtelling

(ingen data)

■ Oppdrett
 ■ Vill
 ■ Utsatt/oppdrett
 ■ Usikker
 ■ Utsatt
 ■ Vill/utsatt

Utløpskommune	Karlsøy
Anadrome innsjøer	Ja
Anadrom strekning (km)	
Reguleringer	
Kultivering	Nei
Fangst sportsfiske (antall) 2017	168
Gytebestandsmål (kg hunnfisk)	179



Sportsfiske

Vurdering av sportsfiske

Ansvarlig institusjon	NINA
Fisketid	01.7 - 15.8
Fangstbegrensning	Døgnavtale 1 laks. Ikke åpnet for fiske fra onsdag kl. 18 til torsdag kl. 18.
Fangst sportsfiske (antall) 2017	168
% avlivet	0.9
Redskap	Stang
Datakvalitet	2, god
Begrunnelse	Middels til høyt antall prøver, 60 % av avlivet fangst, middels representativitet (fangstbegrensning har ikke påvirket andel avlivede i stor grad)

Resultat

Antall laks av ulikt opphav (Vill, utsatt, oppdrett og ikke lesbar) og andel oppdrettslaks i de ulike sonene

Sone	Oppdrett	Utsatt	Utsatt/ oppdrett	Vill/utsatt	Ikke lesbar	Vill	Totalt	% oppdrett
1	0	0	0	0	0	4	4	0
2	0	0	0	0	0	31	31	0
Ukjent	0	0	0	0	3	49	52	0
Total	0	0	0	0	3	84	87	0

Høstfiske

Det ble ikke gjennomført høstfiske i 2017.

Stamfiske

Det ble ikke gjennomført stamfiske i 2017.

Drivtelling

Det ble ikke gjennomført drivtelling i 2017.

Uttaksfiske

Det foreligger ikke prøver fra uttaksfiske i 2017.

Annet fiske

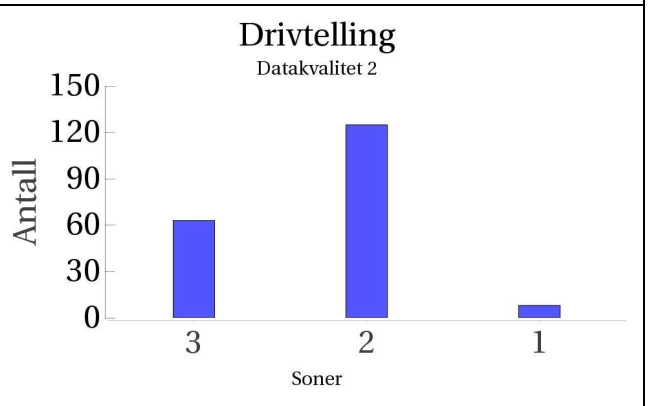
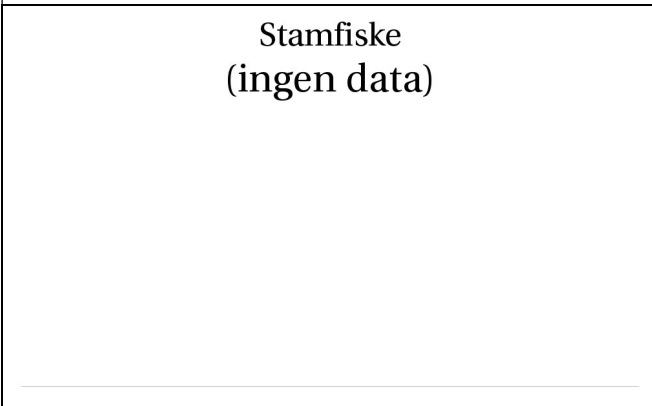
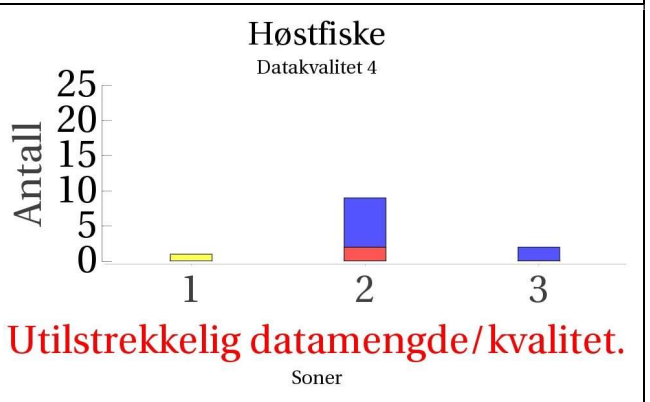
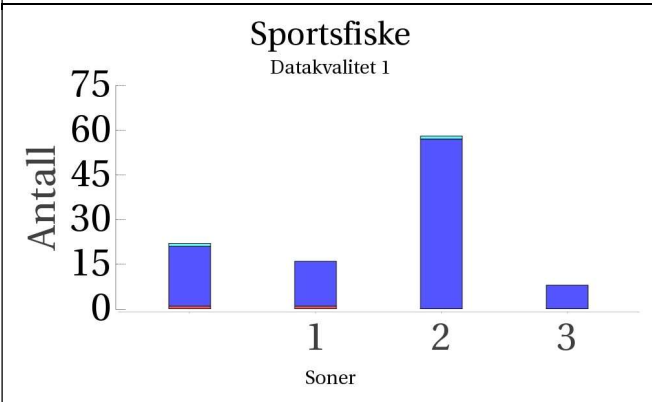
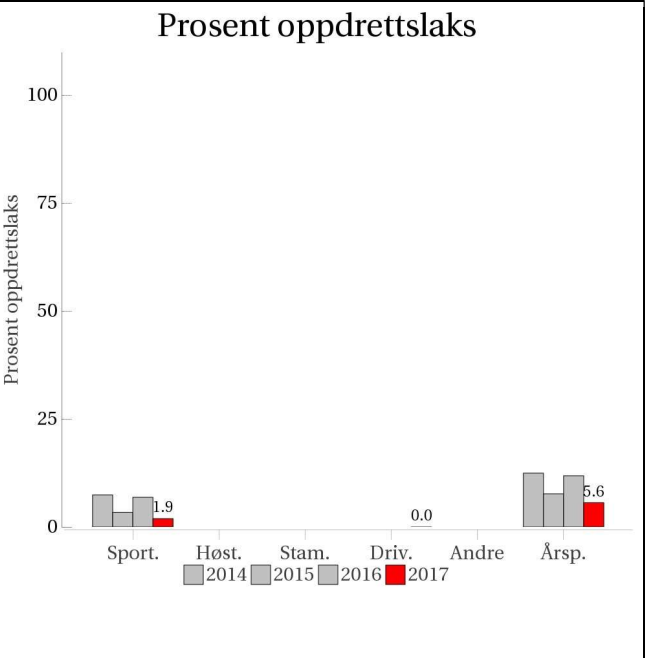
Det foreligger ikke prøver fra annet fiske i 2017.

Uttak og observasjon av rømt oppdrettslaks

Uttak/observasjon	Antall oppdrettslaks
Tatt ut i sportsfiske	0
Tatt ut i overvåkningsfiske	0
Tatt ut i uttaksfiske får drivtelling	0
Observervert i drivtelling	
Minimum innsig til elv	0
Uttaksfiske etter drivtelling	0
Uttak utover observervert fisk i drivtelling	0
Minimum antall i gytebestand	0

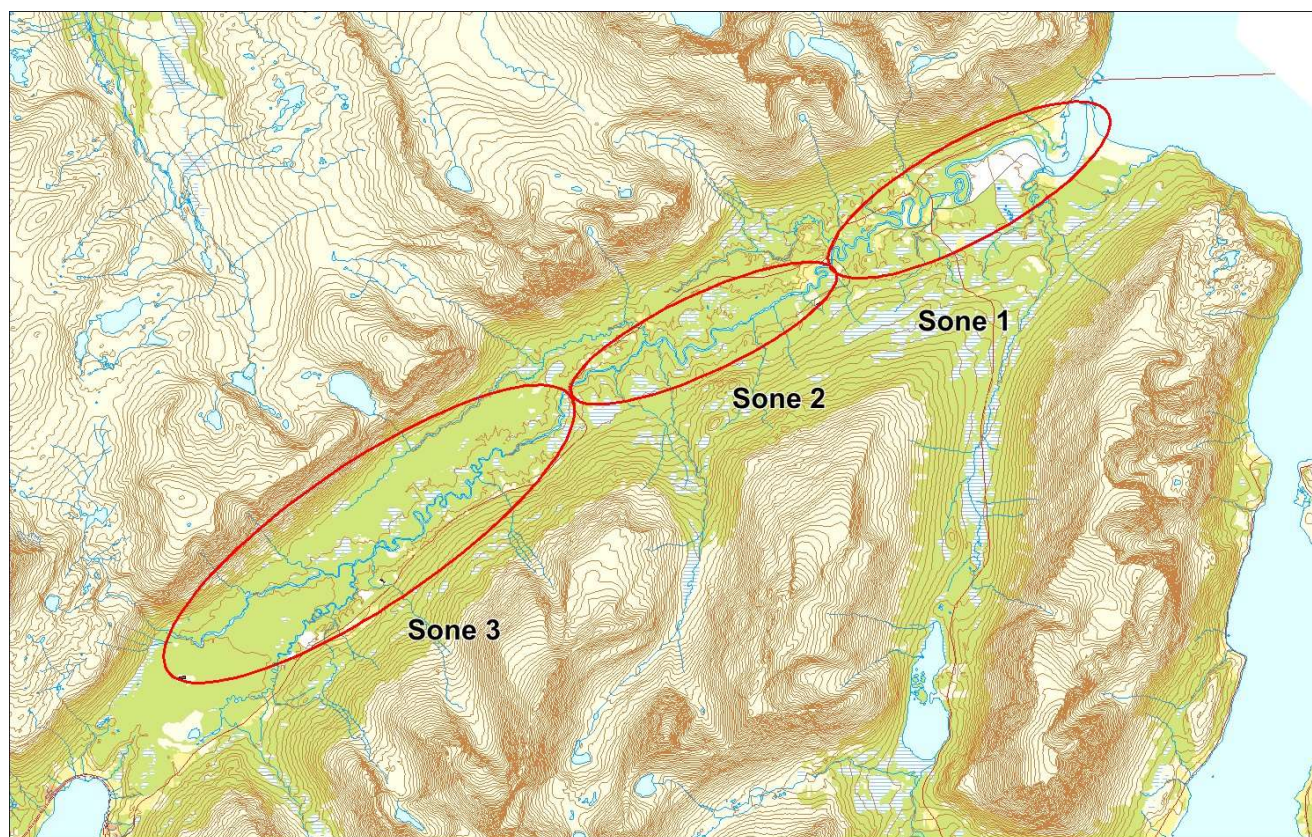
203.2Z Breivikvassdraget

	Innslag/begrunnelse: 1, lavt til moderat	Høyt antall prøver fra sportsfisket, 67% av avlivet fangst, ingen gjenutsetting, god representativitet. God sikt i øvre deler av elva ved drivtelling, svært dårlig i nedre deler, det meste av elva talt. God innsats i høstfisket, men for få prøver til å vurdere innslag.
--	--	---



■ Oppdrett
 ■ Vill
 ■ Utsatt/oppdrett
 ■ Usikker
 ■ Utsatt
 ■ Vill/utsatt

Utløpskommune	Tromsø
Anadrome innsjøer	Nei
Anadrom strekning (km)	
Reguleringer	
Kultivering	Nei
Fangst sportsfiske (antall) 2017	155
Gytebestandsmål (kg hunnfisk)	290



Sportsfiske

Vurdering av sportsfiske

Ansvarlig institusjon	Havforskningsinstituttet
Fisketid	01.7 - 15.8
Fangstbegrensning	Maks 1 laks pr. kortholder pr. fiskedøgn.
Fangst sportsfiske (antall) 2017	155
% avlivet	100
Redskap	Stang
Datakvalitet	1, svært god
Begrunnelse	God prøve.

Resultat

Antall laks av ulikt opphav (Vill, utsatt, oppdrett og ikke lesbar) og andel oppdrettslaks i de ulike sonene

Sone	Oppdrett	Utsatt	Utsatt/ oppdrett	Vill/utsatt	Ikke lesbar	Vill	Totalt	% oppdrett
1	1	0	0	0	0	15	16	6.2
2	0	0	0	1	0	57	58	0
3	0	0	0	0	0	8	8	0
Ukjent	1	0	0	1	0	20	22	4.5
Total	2	0	0	2	0	100	104	1.9

Høstfiske

Vurdering av høstfiske

Ansvarlig institusjon	Havforskningsinstituttet
Fisketid	16.9 - 19.9
Samarbeidspartner	Breivikeidet og Omegn Grunneierlag, Jim R. Sørensen
Redskap	Stang
Datakvalitet	4, dårlig
Begrunnelse	Liten prøve. God fiskeinnsats.

Resultat

Antall laks av ulikt opphav (Vill, utsatt, oppdrett og ikke lesbar) og andel oppdrettslaks i de ulike sonene

Sone	Oppdrett	Utsatt	Utsatt/ oppdrett	Vill/utsatt	Ikke lesbar	Vill	Totalt	% oppdrett
1	0	0	0	0	1	0	1	0
2	2	0	0	0	0	7	9	22.2
3	0	0	0	0	0	2	2	0
Total	2	0	0	0	1	9	12	16.7

Stamfiske

Det ble ikke gjennomført stamfiske i 2017.

Drivtelling

Vurdering av drivtelling

Ansvarlig/utførende institusjon	NINORD
Undersøkt elvestrekning	20 av 25 km undersøkt. (ikke registrert i toppen pga lite vann (store bekker) + nederst (dårlig sikt = leire)
Datakvalitet	2, god
Begrunnelse	Svært god sikt i øvre deler (20 m sikt) men elendig sikt i de nedre deler(ca 2-3 km nederste(1 m sikt)

Resultat

Antall laks av ulikt opphav (Vill og oppdrett) og andel oppdrettslaks i de ulike sonene

Sone	Dato	Villaks	Oppdrett	Totalt	% oppdrettslaks
3	20.9	63	0	63	0
2	20.9	125	0	125	0
1	20.9	8	0	8	0
Total		196	0	196	0

Uttaksfiske

Det foreligger ikke prøver fra uttaksfiske i 2017.

Annet fiske

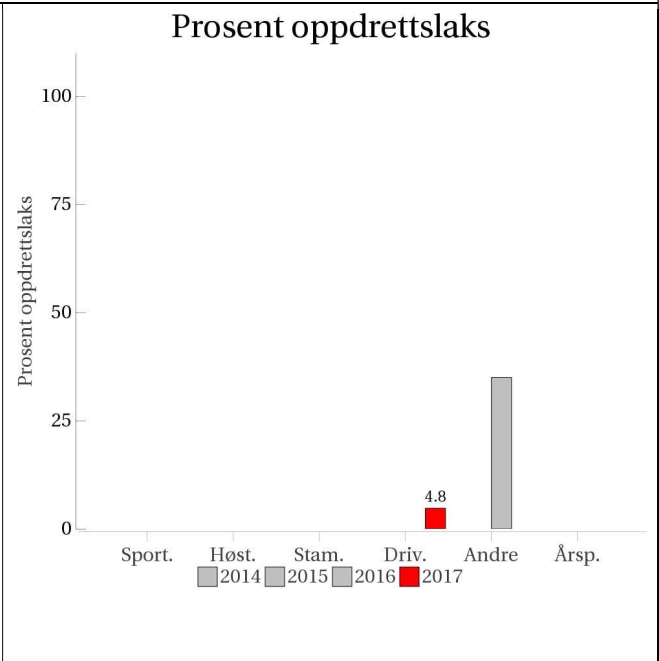
Det foreligger ikke prøver fra annet fiske i 2017.

Uttak og observasjon av rømt oppdrettslaks

Uttak/observasjon	Antall oppdrettslaks
Tatt ut i sportsfiske	2
Tatt ut i overvåkningsfiske	2
Tatt ut i uttaksfiske får drivtelling	0
Observervert i drivtelling	0
Minimum innsig til elv	4
Uttaksfiske etter drivtelling	0
Uttak utover observervert fisk i drivtelling	0
Minimum antall i gytebestand	0

204.Z Signaldalselva

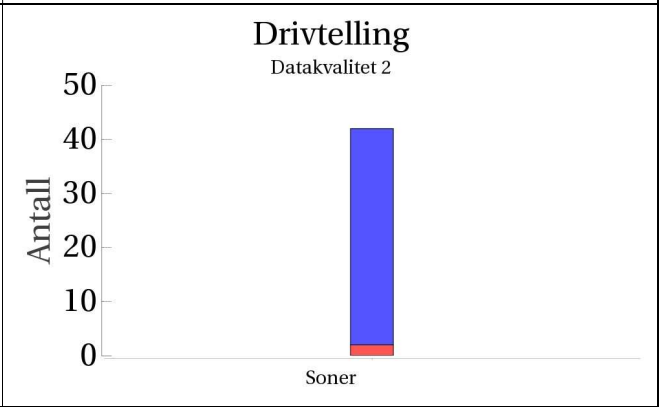
	Innslag/begrunnelse: 1, lavt til moderat	Redusert sikt ved drivtelling, utvalgte deler av elva talt.
--	---	---



Sportsfiske
(ingen data)

Høstfiske
(ingen data)

Stamfiske
(ingen data)



■ Oppdrett
 ■ Vill
 ■ Utsatt/oppdrett
 ■ Usikker
 ■ Utsatt
 ■ Vill/utsatt

Utløpskommune	Storfjord
Anadrome innsjøer	Nei
Anadrom strekning (km)	
Reguleringer	
Kultivering	
Fangst sportsfiske (antall) 2017	0
Gytebestandsmål (kg hunnfisk)	655

Sportsfiske

Det foreligger ikke prøver fra sportsfisket i 2017.

Høstfiske

Det ble ikke gjennomført høstfiske i 2017.

Stamfiske

Det ble ikke gjennomført stamfiske i 2017.

Drivtelling

Vurdering av drivtelling

Ansvarlig/utførende institusjon	NINORD
Undersøkt elvestrekning	1 gang med drivtelling i denne elva. Undersøkt strekning på de antatt beste gyteområdene og på de beste "samleplassene" for laks.
Datakvalitet	2, god
Begrunnelse	Noe redusert presisjon for identifisering av rømt laks pga noe begrenset siktforhold, samt stilleflytende områder (fluktrespons).

Resultat

Antall laks av ulikt opphav (Vill og oppdrett) og andel oppdrettslaks i de ulike sonene

Sone	Dato	Villaks	Oppdrett	Totalt	% oppdrettslaks
Ukjent	19.9	40	2	42	4.8
Total		40	2	42	4.8

Uttaksfiske

Det foreligger ikke prøver fra uttaksfiske i 2017.

Annet fiske

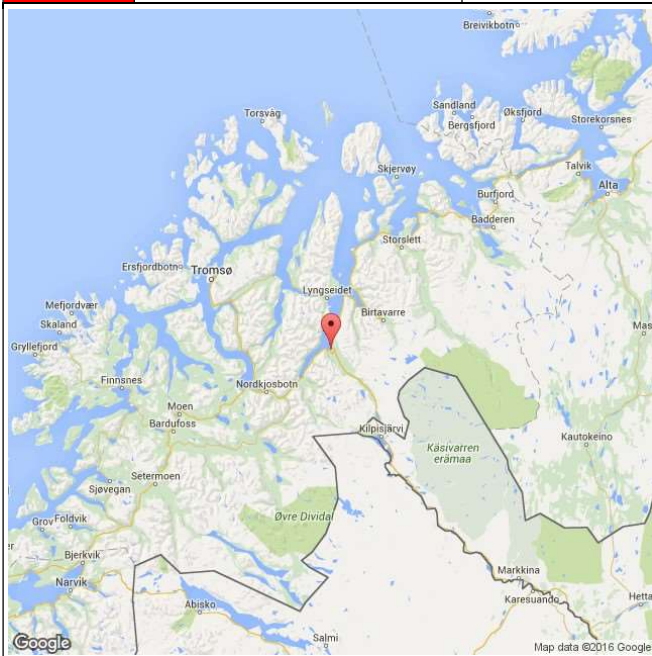
Det foreligger ikke prøver fra annet fiske i 2017.

Uttak og observasjon av rømt oppdrettslaks

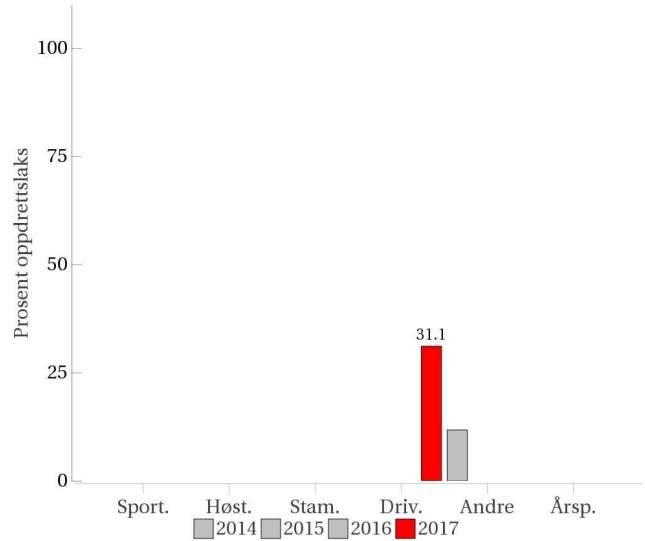
Uttak/observasjon	Antall oppdrettslaks
Tatt ut i sportsfiske	0
Tatt ut i overvåkningsfiske	0
Tatt ut i uttaksfiske får drivtelling	0
Observervert i drivtelling	2
Minimum innsig til elv	2
Uttaksfiske etter drivtelling	0
Uttak utover observervert fisk i drivtelling	0
Minimum antall i gytebestand	2

205.Z Skibotnelva

	Innslag/begrunnelse: 3, høyt	Noe redusert presisjon for identifisering av rømt laks i enkelte høler og pga. stedvis høy tetthet av fisk (ørret). Ca. 14 av 20 km talt. Elva ble rotenonbehandlet i 2016.
--	---	---



Prosent oppdrettslaks



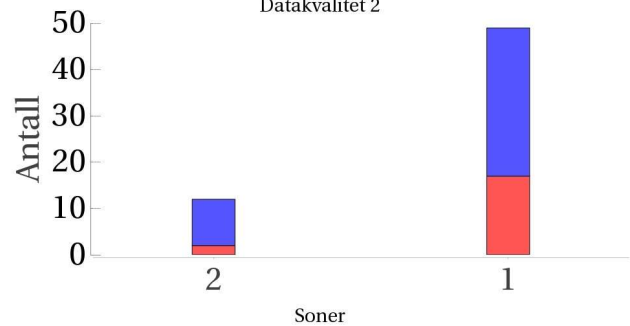
Sportsfiske
(ingen data)

Høstfiske
(ingen data)

Stamfiske
(ingen data)

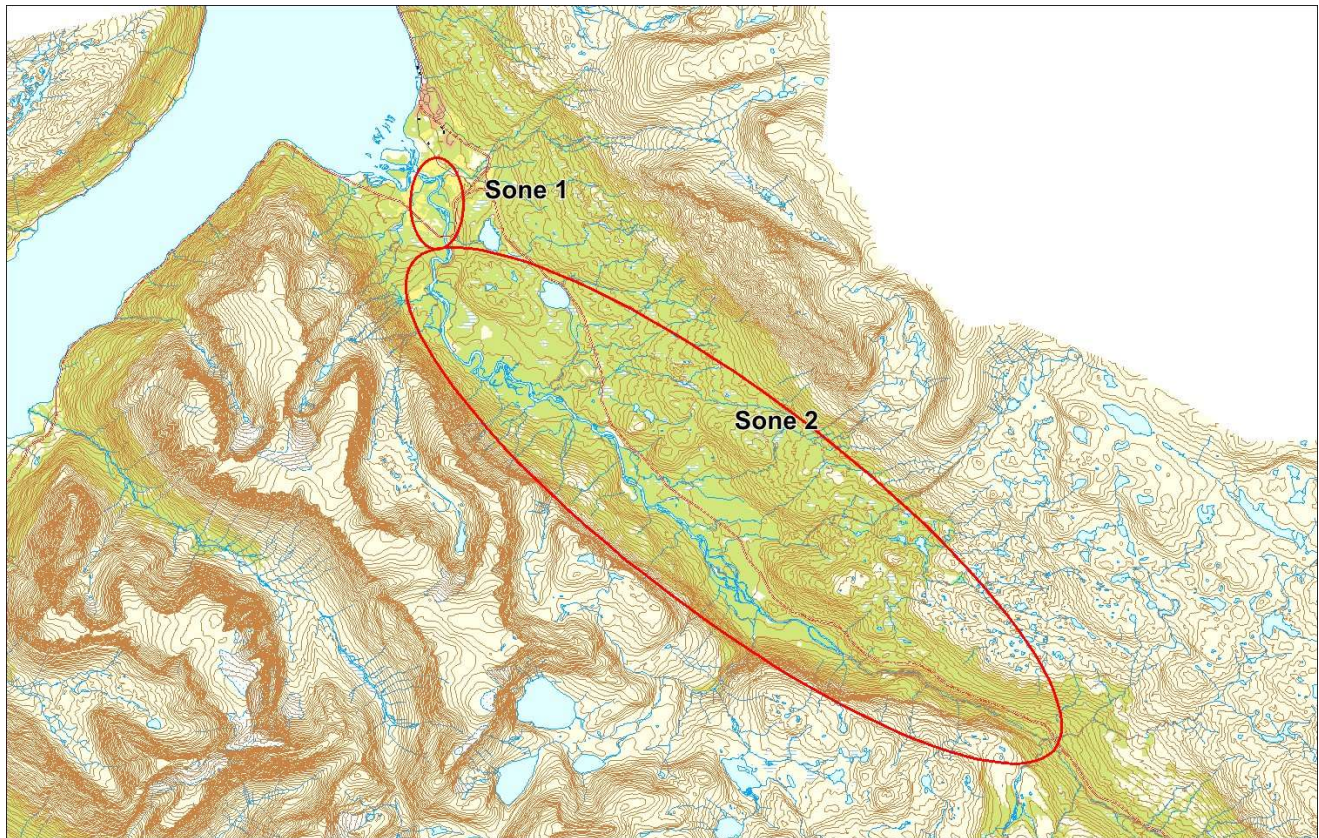
Drivtelling

Datakvalitet 2



■ Oppdrett
 ■ Vill
 ■ Utsatt/oppdrett
 ■ Usikker
 ■ Utsatt
 ■ Vill/utsatt

Utløpskommune	Storfjord
Anadrome innsjøer	Nei
Anadrom strekning (km)	
Reguleringer	
Kultivering	Nei
Fangst sportsfiske (antall) 2017	0
Gytebestandsmål (kg hunnfisk)	1628



Sportsfiske

Det foreligger ikke prøver fra sportsfisket i 2017.

Høstfiske

Det ble ikke gjennomført høstfiske i 2017.

Stamfiske

Det ble ikke gjennomført stamfiske i 2017.

Drivtelling

Vurdering av drivtelling

Ansvarlig/utførende institusjon	NINORD
Undersøkt elvestrekning	ca 14 av 20 km
Datakvalitet	2, god
Begrunnelse	Noe redusert presisjon for identifisering av rømt laks i enkelte høler og pga stedvis høy tetthet av fisk (ørret)

Resultat

Antall laks av ulikt opphav (Vill og oppdrett) og andel oppdrettslaks i de ulike sonene

Sone	Dato	Villaks	Oppdrett	Totalt	% oppdrettslaks
2	18.9	10	2	12	16.7
1	18.9	32	17	49	34.7
Total		42	19	61	31.1

Uttaksfiske

Det foreligger ikke prøver fra uttaksfiske i 2017.

Annet fiske

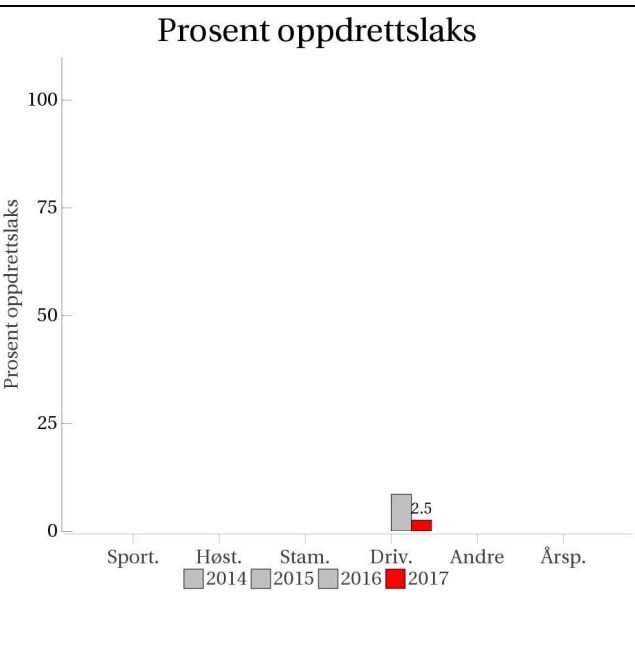
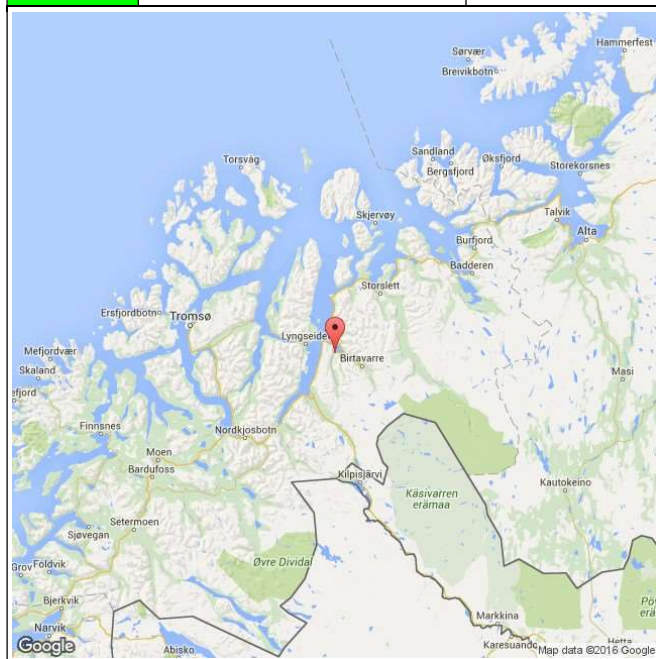
Det foreligger ikke prøver fra annet fiske i 2017.

Uttak og observasjon av rømt oppdrettslaks

Uttak/observasjon	Antall oppdrettslaks
Tatt ut i sportsfiske	0
Tatt ut i overvåkningsfiske	0
Tatt ut i uttaksfiske får drivtelling	0
Observert i drivtelling	19
Minimum innsig til elv	19
Uttaksfiske etter drivtelling	0
Uttak utover observert fisk i drivtelling	0
Minimum antall i gytebestand	19

206.1Z Manndalselva

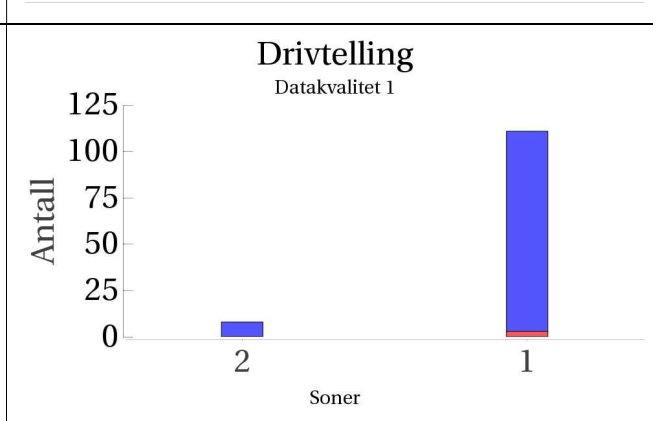
	Innslag/begrunnelse: 1, lavt til moderat	God sikt og dekning ved drivtelling, hele elva talt.
--	---	--



Sportsfiske
(ingen data)

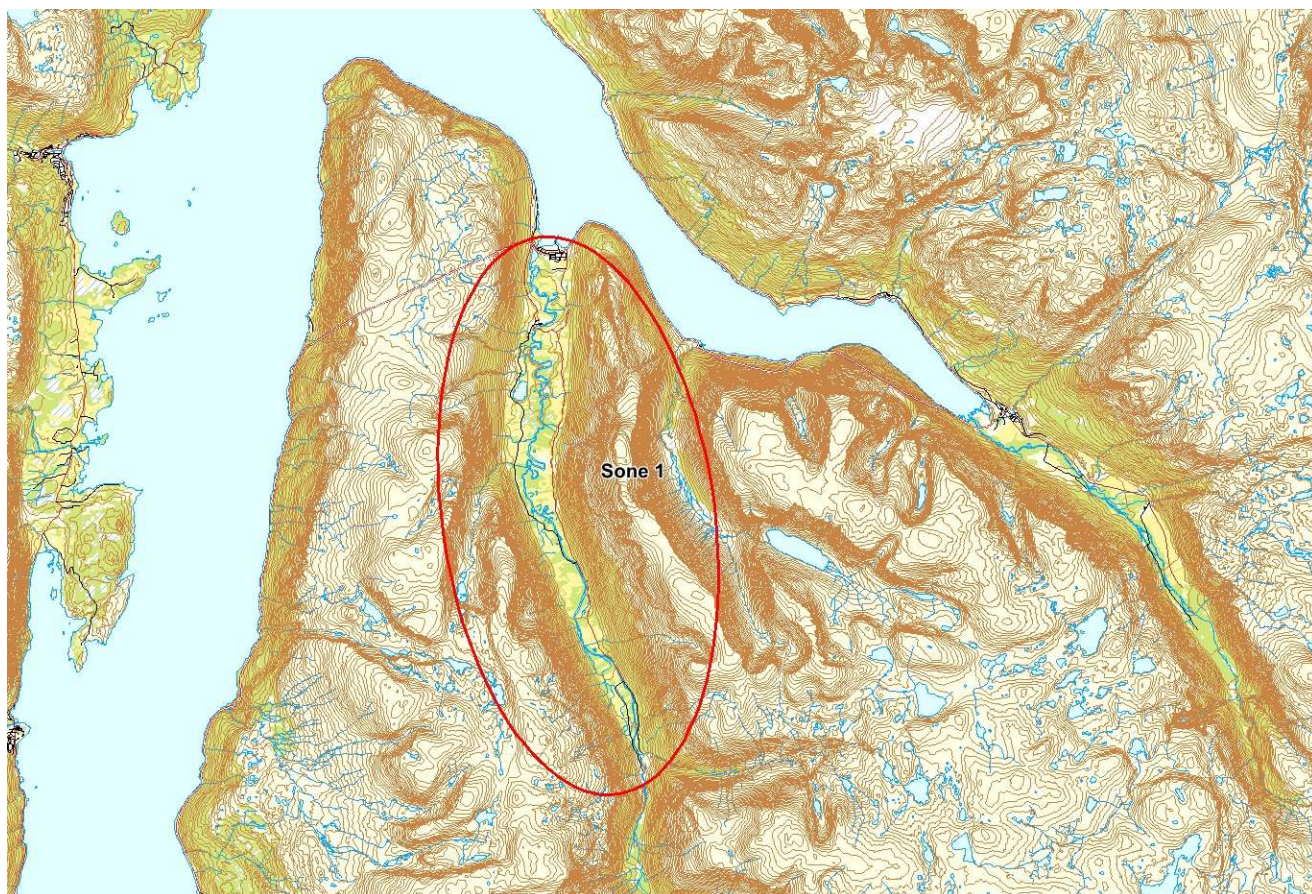
Høstfiske
(ingen data)

Stamfiske
(ingen data)



■ Oppdrett
 ■ Vill
 ■ Utsatt/oppdrett
 ■ Usikker
 ■ Utsatt
 ■ Vill/utsatt

Utløpskommune	Kåfjord
Anadrome innsjøer	Nei
Anadrom strekning (km)	
Reguleringer	
Kultivering	Nei
Fangst sportsfiske (antall) 2017	51
Gytebestandsmål (kg hunnfisk)	183



Sportsfiske

Det foreligger ikke prøver fra sportsfisket i 2017.

Høstfiske

Det ble ikke gjennomført høstfiske i 2017.

Stamfiske

Det ble ikke gjennomført stamfiske i 2017.

Drivtelling

Vurdering av drivtelling

Ansvarlig/utførende institusjon	FVB/SNA
Undersøkt elvestrekning	Hele elva svømt
Datakvalitet	1, svært god
Begrunnelse	God sikt og ingen store kulper

Resultat

Antall laks av ulikt opphav (Vill og oppdrett) og andel oppdrettslaks i de ulike sonene

Sone	Dato	Villaks	Oppdrett	Totalt	% oppdrettslaks
2	07.9	8	0	8	0
1	07.9	108	3	111	2.7
Total		116	3	119	2.5

Uttaksfiske

Vurdering av uttaksfiske

Resultat

Antall laks av ulikt opphav (Vill, utsatt, oppdrett og ikke lesbar) og andel oppdrettslaks i de ulike sonene

Sone	Oppdrett	Utsatt	Utsatt/ oppdrett	Vill/utsatt	Ikke lesbar	Vill	Totalt	% oppdrett
1	3	0	0	0	0	0	3	100
Total	3	0	0	0	0	0	3	100

Annet fiske

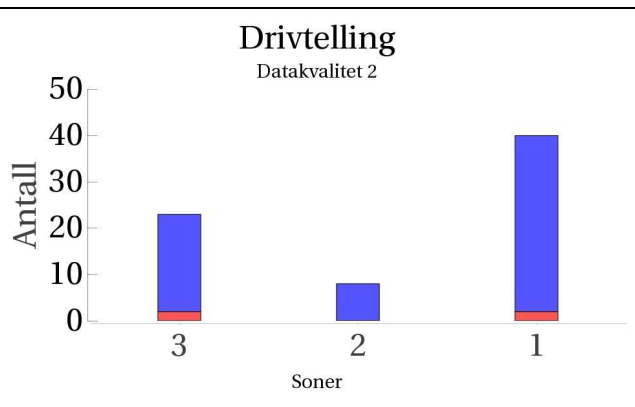
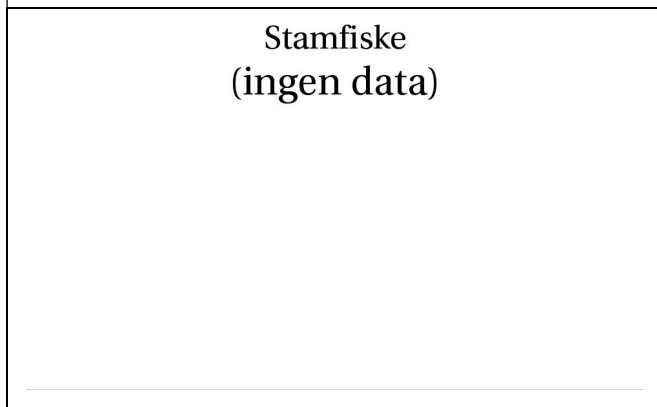
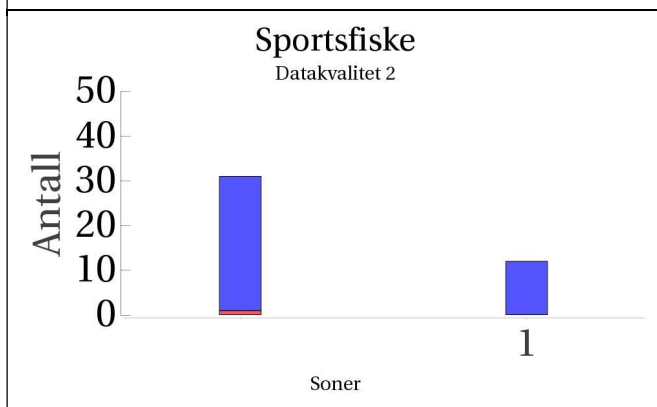
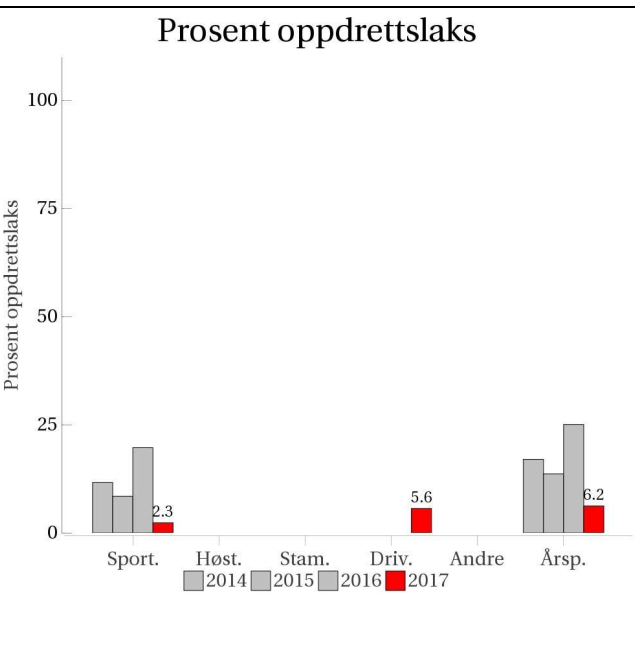
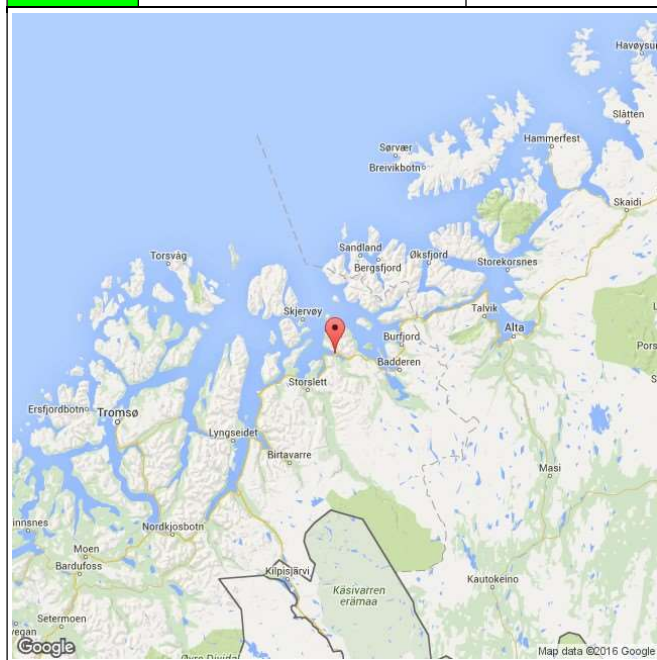
Det foreligger ikke prøver fra annet fiske i 2017.

Uttak og observasjon av rømt oppdrettslaks

Uttak/observasjon	Antall oppdrettslaks
Tatt ut i sportsfiske	0
Tatt ut i overvåkningsfiske	0
Tatt ut i uttaksfiske får drivtelling	0
Observervert i drivtelling	3
Minimum innsig til elv	3
Uttaksfiske etter drivtelling	3
Uttak utover observervert fisk i drivtelling	0
Minimum antall i gytebestand	0

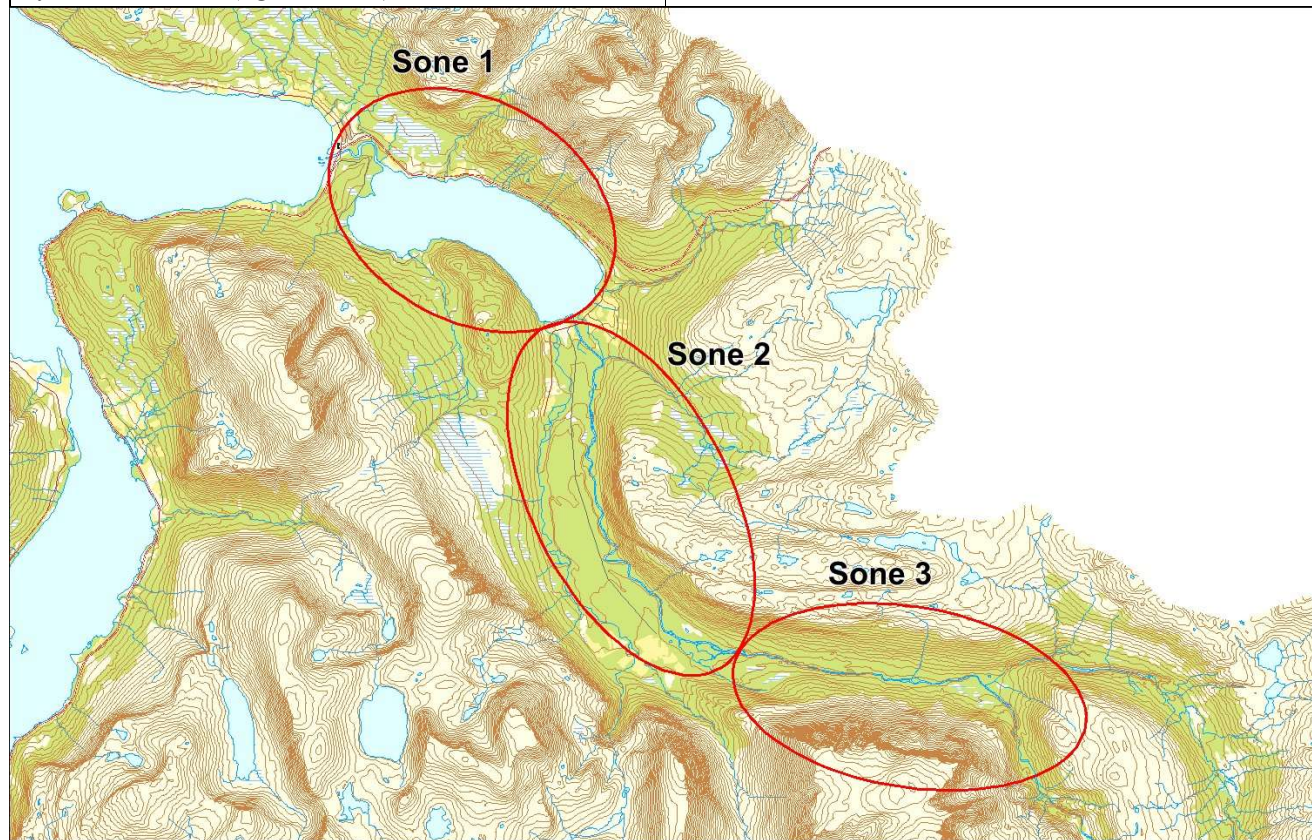
208.4Z Oksfjordvassdraget

	Innslag/begrunnelse: 1, lavt til moderat	Middels antall prøver fra sportsfisket, 62 % av avlivet fangst, god representativitet. God sikt og dekning ved drivtelling, men en del sterke stryk, hele elva talt.
--	---	---



■ Oppdrett
 ■ Vill
 ■ Utsatt/oppdrett
 ■ Usikker
 ■ Utsatt
 ■ Vill/utsatt

Utløpskommune	Nordreisa
Anadrome innsjøer	Ja
Anadrom strekning (km)	
Reguleringer	
Kultivering	Nei
Fangst sportsfiske (antall) 2017	66
Gytebestandsmål (kg hunnfisk)	248



Sportsfiske

Vurdering av sportsfiske

Ansvarlig institusjon	NINA
Fisketid	01.7 - 15.8
Fangstbegrensning	Døgnkvote: 1 laks. Ikke åpnet fra onsdag kl. 18 til torsdag kl. 18.
Fangst sportsfiske (antall) 2017	66
% avlivet	1
Redskap	Stang
Datakvalitet	2, god
Begrunnelse	Middels antall prøver, 62 % av avlivet fangst, god representativitet

Resultat

Antall laks av ulikt opphav (Vill, utsatt, oppdrett og ikke lesbar) og andel oppdrettslaks i de ulike sonene

Sone	Oppdrett	Utsatt	Utsatt/ oppdrett	Vill/utsatt	Ikke lesbar	Vill	Totalt	% oppdrett
1	0	0	0	0	0	12	12	0
Ukjent	1	0	0	0	0	30	31	3.2
Total	1	0	0	0	0	42	43	2.3

Høstfiske

Det ble ikke gjennomført høstfiske i 2017.

Stamfiske

Det ble ikke gjennomført stamfiske i 2017.

Drivtelling

Vurdering av drivtelling

Ansvarlig/utførende institusjon	NINORD
Undersøkt elvestrekning	Hele (minus strykepartier på innløpselv)
Datakvalitet	2, god
Begrunnelse	Gode observasjonsforhold og god dekningsgrad på hele elvestrekningen, noe fisk kunne stå på "brekket" av Fiskeelva fra innsjøen, samt noen sterke strykepartier på utløpselven (Vaddasjohka) som ikke er registrert på.

Resultat

Antall laks av ulikt opphav (Vill og oppdrett) og andel oppdrettslaks i de ulike sonene

Sone	Dato	Villaks	Oppdrett	Totalt	% oppdrettslaks
3	12.9	21	2	23	8.7
2	12.9	8	0	8	0
1	12.9	38	2	40	5
Total		67	4	71	5.6

Uttaksfiske

Vurdering av uttaksfiske

Resultat

Antall laks av ulikt opphav (Vill, utsatt, oppdrett og ikke lesbar) og andel oppdrettslaks i de ulike sonene

Sone	Oppdrett	Utsatt	Utsatt/ oppdrett	Vill/utsatt	Ikke lesbar	Vill	Totalt	% oppdrett
3	0	0	0	0	0	1	1	0
Total	0	0	0	0	0	1	1	0

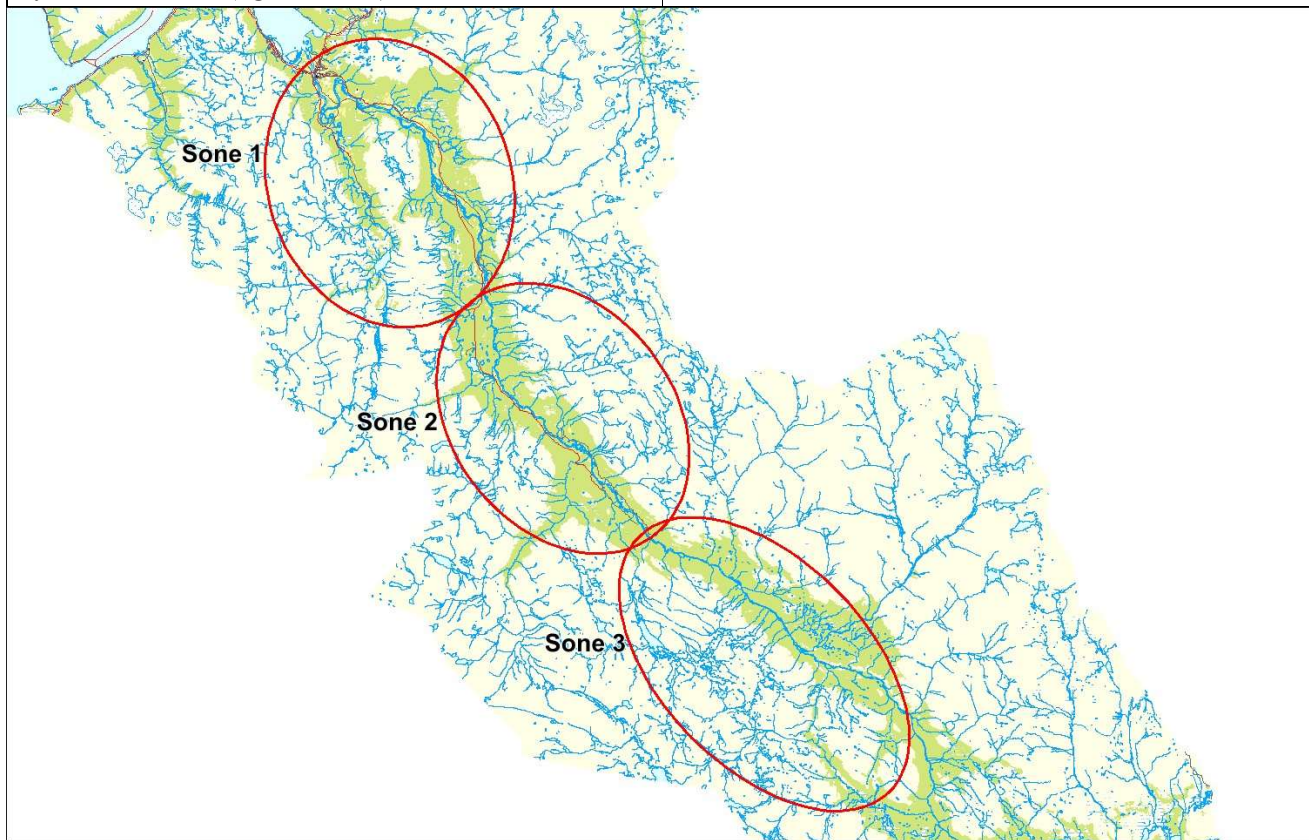
Annet fiske

Det foreligger ikke prøver fra annet fiske i 2017.

Uttak og observasjon av rømt oppdrettslaks

Uttak/observasjon	Antall oppdrettslaks
Tatt ut i sportsfiske	1
Tatt ut i overvåkningsfiske	0
Tatt ut i uttaksfiske får drivtelling	0
Observervert i drivtelling	4
Minimum innsig til elv	5
Uttaksfiske etter drivtelling	0
Uttak utover observervert fisk i drivtelling	0
Minimum antall i gytebestand	4

Utløpskommune	Nordreisa
Anadrome innsjøer	Nei
Anadrom strekning (km)	
Reguleringer	
Kultivering	Nei
Fangst sportsfiske (antall) 2017	926
Gytebestandsmål (kg hunnfisk)	3652



Sportsfiske

Vurdering av sportsfiske

Ansvarlig institusjon	NINA
Fisketid	01.7 - 31.8
Fangstbegrensning	Døgnavkvote 1 laks, sesongkvote 5 laks. All fisk over 5 kg (80 cm) skal settes ut.
Fangst sportsfiske (antall) 2017	926
% avlivet	0.4
Redskap	Stang
Datakvalitet	3, moderat
Begrunnelse	Lavt antall prøver, 12 % av avlivet fangst, ukjent representativitet

Resultat

Antall laks av ulikt opphav (Vill, utsatt, oppdrett og ikke lesbar) og andel oppdrettslaks i de ulike sonene

Sone	Oppdrett	Utsatt	Utsatt/ oppdrett	Vill/utsatt	Ikke lesbar	Vill	Totalt	% oppdrett
1	0	0	0	0	0	20	20	0
2	0	0	0	0	0	8	8	0
3	0	0	0	0	1	6	7	0
Ukjent	0	0	0	0	0	9	9	0
Total	0	0	0	0	1	43	44	0

Høstfiske

Vurdering av høstfiske

Ansvarlig institusjon	NINA
Fisketid	01.9 - 10.10
Samarbeidspartner	Reisa Elvelag
Redskap	Stang
Datakvalitet	2, god
Begrunnelse	Noe lavt antall prøver, men det ble samlet inn prøver fra store deler av vassdraget og alle sonene er representert i fisket. Det ble fisket omtrent samtidig i alle sonene.

Resultat

Antall laks av ulikt opphav (Vill, utsatt, oppdrett og ikke lesbar) og andel oppdrettslaks i de ulike sonene

Sone	Oppdrett	Utsatt	Utsatt/ oppdrett	Vill/utsatt	Ikke lesbar	Vill	Totalt	% oppdrett
1	1	0	0	0	1	10	12	8.3
2	2	0	0	0	1	11	14	14.3
3	1	0	0	0	0	8	9	11.1
Total	4	0	0	0	2	29	35	11.4

Stamfiske

Det ble ikke gjennomført stamfiske i 2017.

Drivtelling

Det ble ikke gjennomført drivtelling i 2017.

Uttaksfiske

Det foreligger ikke prøver fra uttaksfiske i 2017.

Annet fiske

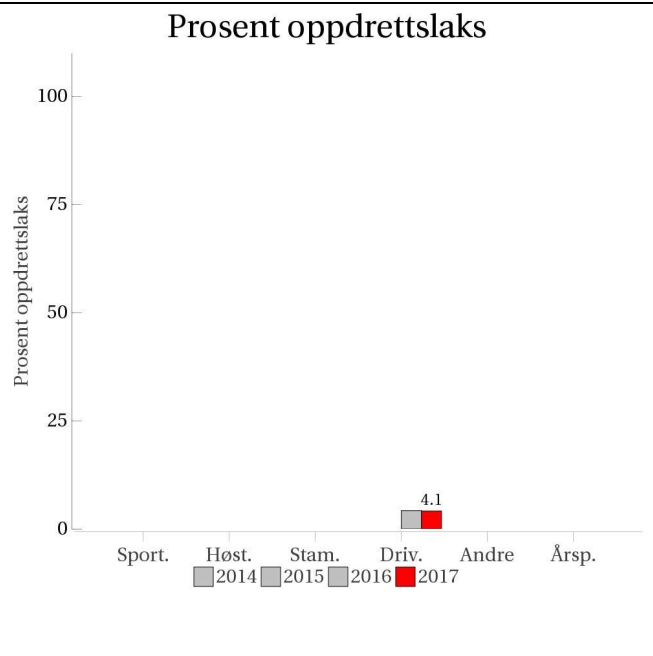
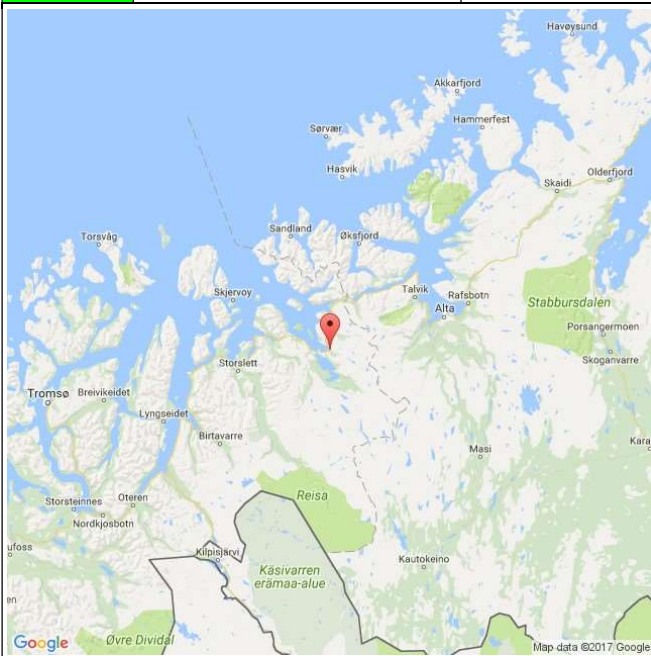
Det foreligger ikke prøver fra annet fiske i 2017.

Uttak og observasjon av rømt oppdrettslaks

Uttak/observasjon	Antall oppdrettslaks
Tatt ut i sportsfiske	0
Tatt ut i overvåkningsfiske	4
Tatt ut i uttaksfiske får drivtelling	0
Observert i drivtelling	
Minimum innsig til elv	4
Uttaksfiske etter drivtelling	0
Uttak utover observert fisk i drivtelling	0
Minimum antall i gytebestand	0

209.8Z Badderelva

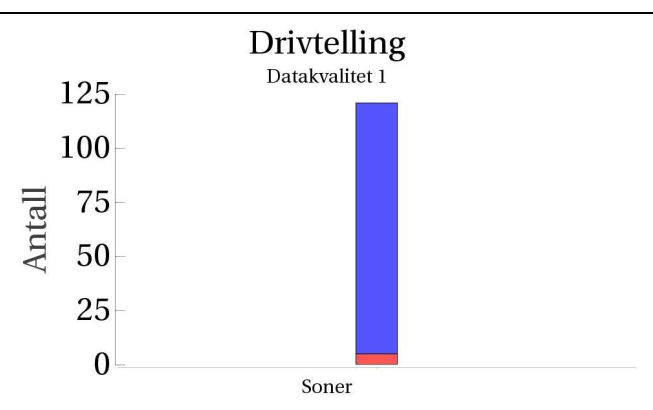
	Innslag/begrunnelse: 1, lavt til moderat	God sikt og dekning ved drivtelling, hele elva talt.
--	---	--



Sportsfiske
(ingen data)

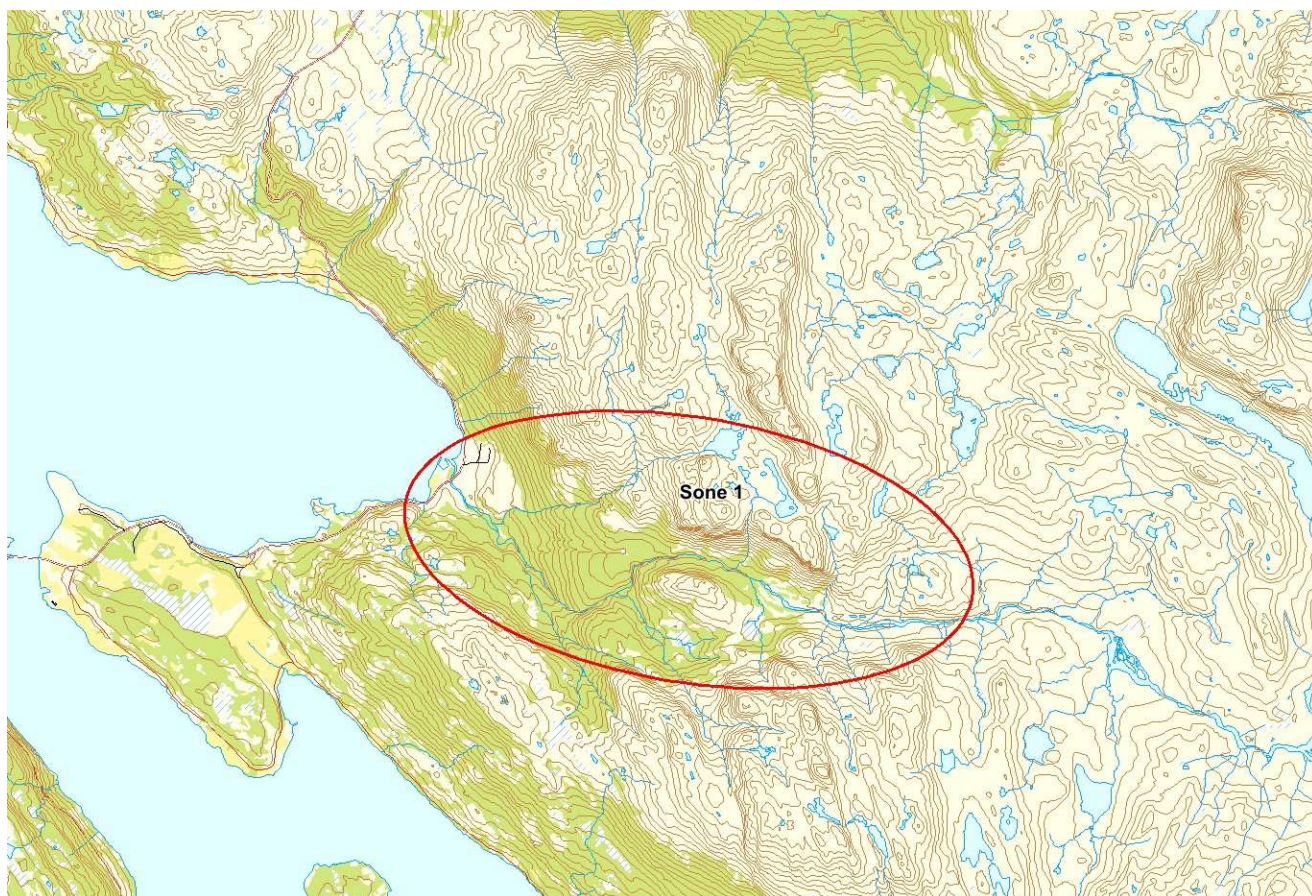
Høstfiske
(ingen data)

Stamfiske
(ingen data)



■ Oppdrett
 ■ Vill
 ■ Utsatt/oppdrett
 ■ Usikker
 ■ Utsatt
 ■ Vill/utsatt

Utløpskommune	Kvæningen
Anadrome innsjøer	Nei
Anadrom strekning (km)	
Reguleringer	
Kultivering	
Fangst sportsfiske (antall) 2017	111
Gytebestandsmål (kg hunnfisk)	



Sportsfiske

Det foreligger ikke prøver fra sportsfisket i 2017.

Høstfiske

Det ble ikke gjennomført høstfiske i 2017.

Stamfiske

Det ble ikke gjennomført stamfiske i 2017.

Drivtelling

Vurdering av drivtelling

Ansvarlig/utførende institusjon	FVB/SNA
Undersøkt elvestrekning	Hele elva svømt
Datakvalitet	1, svært god
Begrunnelse	God sikt (8 m) og ingen store kulper. Mesteparten av elva er for stri for gyting

Resultat

Antall laks av ulikt opphav (Vill og oppdrett) og andel oppdrettslaks i de ulike sonene

Sone	Dato	Villaks	Oppdrett	Totalt	% oppdrettslaks
Ukjent	06.9	116	5	121	4.1
Total		116	5	121	4.1

Uttaksfiske

Vurdering av uttaksfiske

Resultat

Antall laks av ulikt opphav (Vill, utsatt, oppdrett og ikke lesbar) og andel oppdrettslaks i de ulike sonene

Sone	Oppdrett	Utsatt	Utsatt/ oppdrett	Vill/utsatt	Ikke lesbar	Vill	Totalt	% oppdrett
1	3	0	0	0	0	0	3	100
Total	3	0	0	0	0	0	3	100

Annet fiske

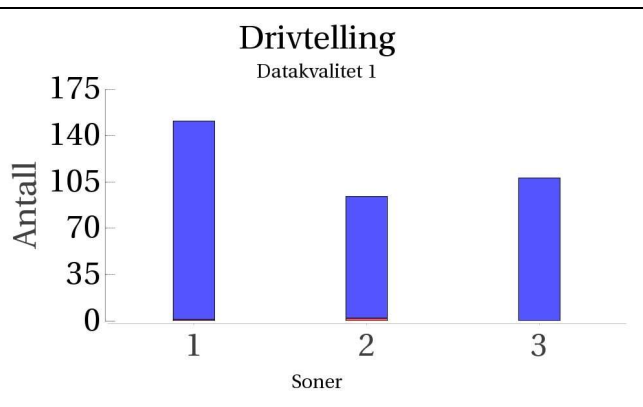
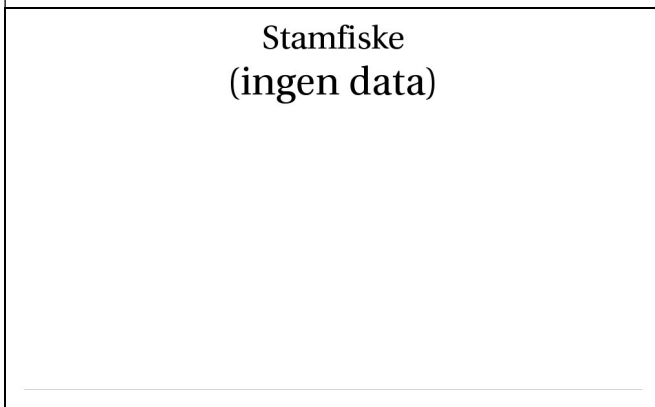
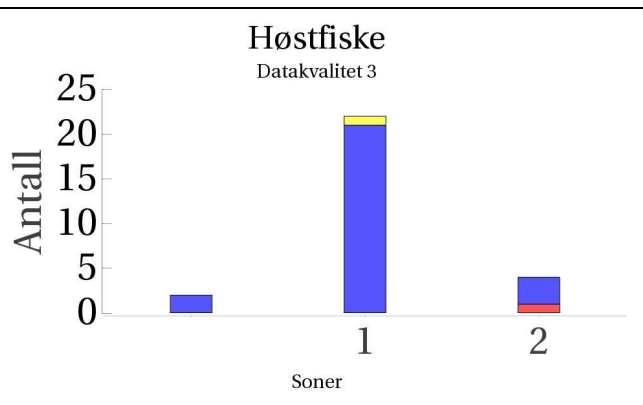
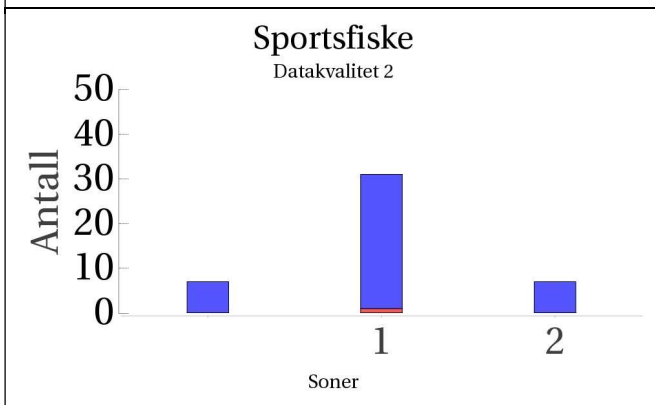
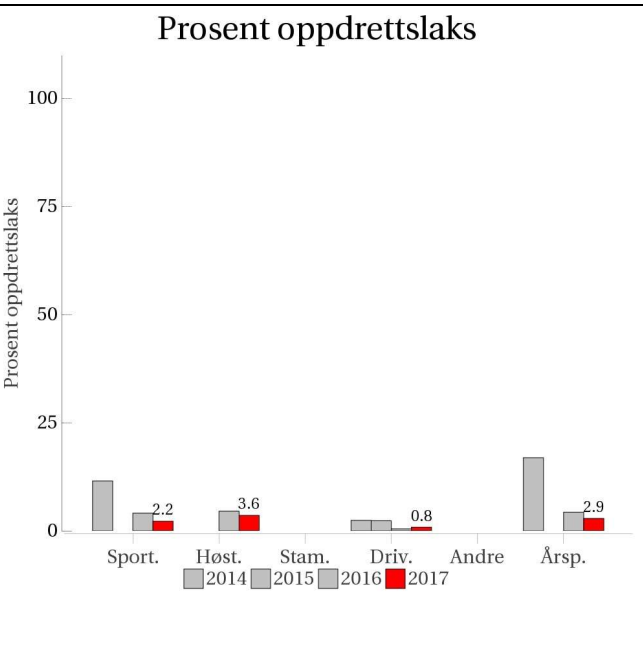
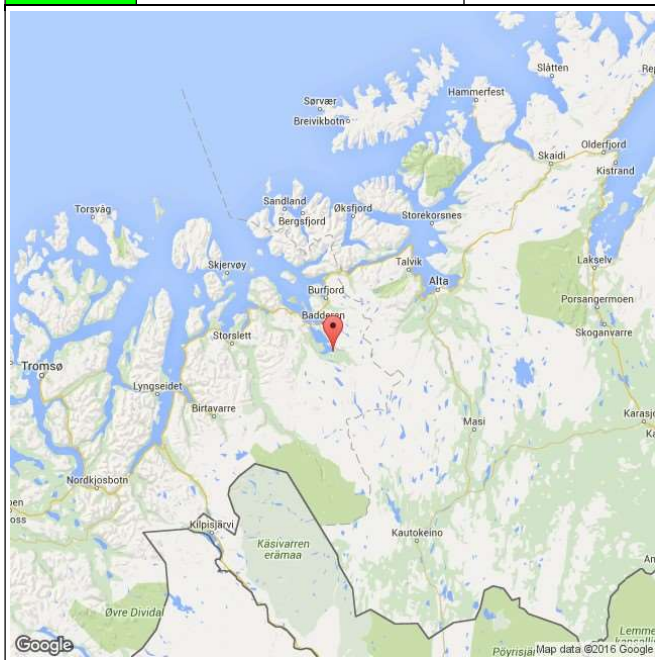
Det foreligger ikke prøver fra annet fiske i 2017.

Uttak og observasjon av rømt oppdrettslaks

Uttak/observasjon	Antall oppdrettslaks
Tatt ut i sportsfiske	0
Tatt ut i overvåkningsfiske	0
Tatt ut i uttaksfiske får drivtelling	0
Observervert i drivtelling	5
Minimum innsig til elv	5
Uttaksfiske etter drivtelling	3
Uttak utover observervert fisk i drivtelling	0
Minimum antall i gytebestand	2

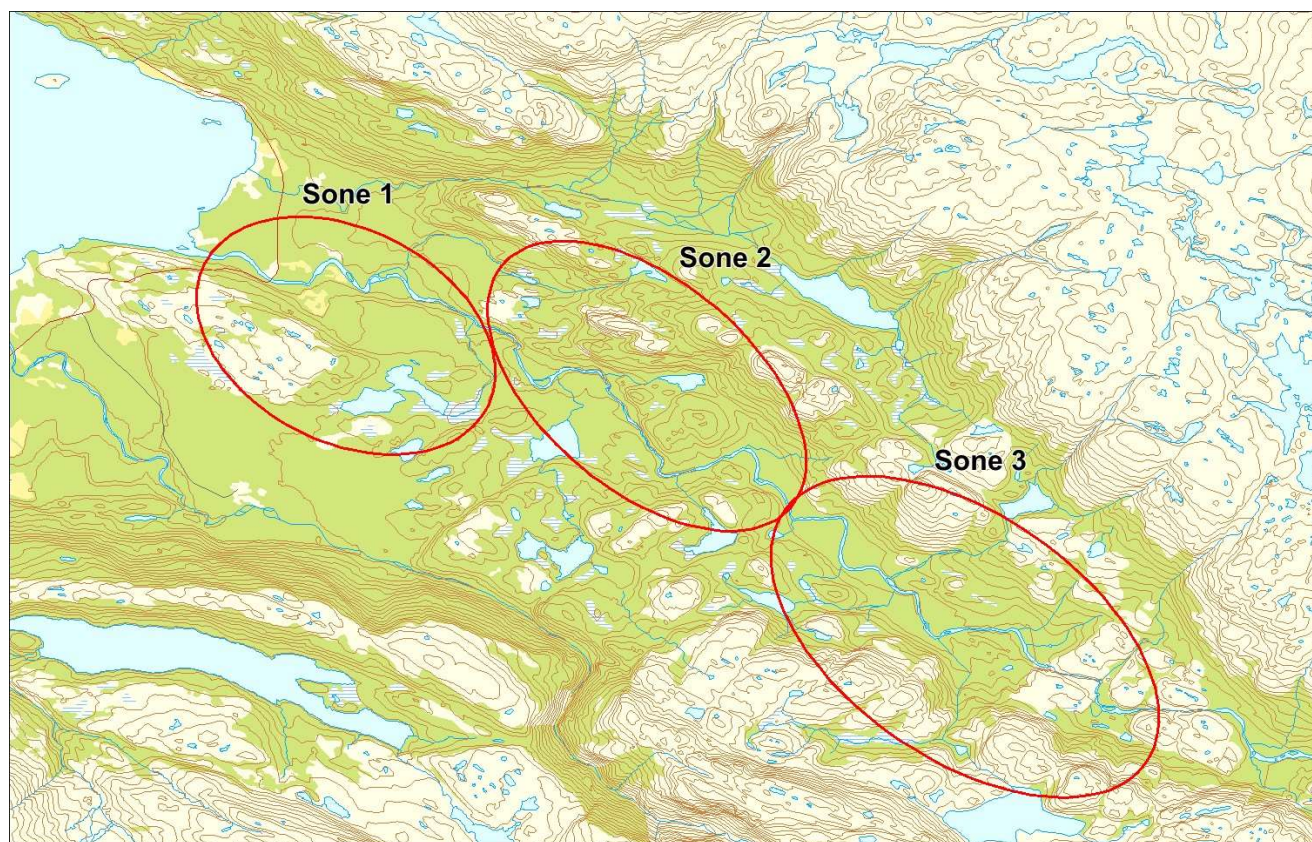
209.Z Kvænangselva

	Innslag/begrunnelse: 1, lavt til moderat	Lavt antall prøver fra sportsfisket, 21 % av avlivet fangst, noe gjenutsetting, middels representativitet. Få prøver fra høstfisket, usikker innsats og fordeling. God sikt og dekning ved drivtelling, hele elva talt.
--	--	---



■ Oppdrett
 ■ Vill
 ■ Utsatt/oppdrett
 ■ Usikker
 ■ Utsatt
 ■ Vill/utsatt

Utløpskommune	Kvænangen
Anadrome innsjøer	Nei
Anadrom strekning (km)	
Reguleringer	
Kultivering	Nei
Fangst sportsfiske (antall) 2017	271
Gytebestandsmål (kg hunnfisk)	430



Sportsfiske

Vurdering av sportsfiske

Ansvarlig institusjon	NINA
Fisketid	23.6 - 31.8
Fangstbegrensning	Døgnfredning 02:00-10:00. Døgnkvote 1 laks. All hunnlaks over 5 kg 80 cm skal settes ut. Fiskeforbud i fisketrappa, i en strekning fra 50 ovenfor til 50 m nedenfor. Fiskeforbud også ved elvemunningen og i kulpen under Finnfossen.
Fangst sportsfiske (antall) 2017	271
% avlivet	0.8
Redskap	Stang
Datakvalitet	2, god
Begrunnelse	Lavt antall prøver, 21 % av avlivet fangst, middels representativitet

Resultat

Antall laks av ulikt opphav (Vill, utsatt, oppdrett og ikke lesbar) og andel oppdrettslaks i de ulike sonene

Sone	Oppdrett	Utsatt	Utsatt/ oppdrett	Vill/utsatt	Ikke lesbar	Vill	Totalt	% oppdrett
1	1	0	0	0	0	30	31	3.2
2	0	0	0	0	0	7	7	0
Ukjent	0	0	0	0	0	7	7	0
Total	1	0	0	0	0	44	45	2.2

Høstfiske

Vurdering av høstfiske

Ansvarlig institusjon	NINA
Fisketid	10.9 - 08.10
Samarbeidspartner	Lokale fiskere
Redskap	Stang
Datakvalitet	3, moderat
Begrunnelse	Noe lavt antall prøver. Fiskeinnsats ikke registrert, men basert på fangsten foregikk mesteparten av fisket i sone 1, noen få prøver fra sone 2, ingen fra sone 3.

Resultat

Antall laks av ulikt opphav (Vill, utsatt, oppdrett og ikke lesbar) og andel oppdrettslaks i de ulike sonene

Sone	Oppdrett	Utsatt	Utsatt/ oppdrett	Vill/utsatt	Ikke lesbar	Vill	Totalt	% oppdrett
1	0	0	0	0	1	21	22	0
2	1	0	0	0	0	3	4	25
Ukjent	0	0	0	0	0	2	2	0
Total	1	0	0	0	1	26	28	3.6

Stamfiske

Det ble ikke gjennomført stamfiske i 2017.

Drivtelling

Vurdering av drivtelling

Ansvarlig/utførende institusjon	FVB/SNA
Undersøkt elvestrekning	Hele elva svømt
Datakvalitet	1, svært god
Begrunnelse	Generelt svært god sikt +12-15 m og ingen kulper som er for store

Resultat

Antall laks av ulikt opphav (Vill og oppdrett) og andel oppdrettslaks i de ulike sonene

Sone	Dato	Villaks	Oppdrett	Totalt	% oppdrettslaks
1	06.9	150	1	151	0.7
2	06.9	92	2	94	2.1
3	06.9	108	0	108	0
Total		350	3	353	0.8

Uttaksfiske

Vurdering av uttaksfiske

Resultat

Antall laks av ulikt opphav (Vill, utsatt, oppdrett og ikke lesbar) og andel oppdrettslaks i de ulike sonene

Sone	Oppdrett	Utsatt	Utsatt/ oppdrett	Vill/utsatt	Ikke lesbar	Vill	Totalt	% oppdrett
Ukjent	2	0	0	0	0	0	2	100
Total	2	0	0	0	0	0	2	100

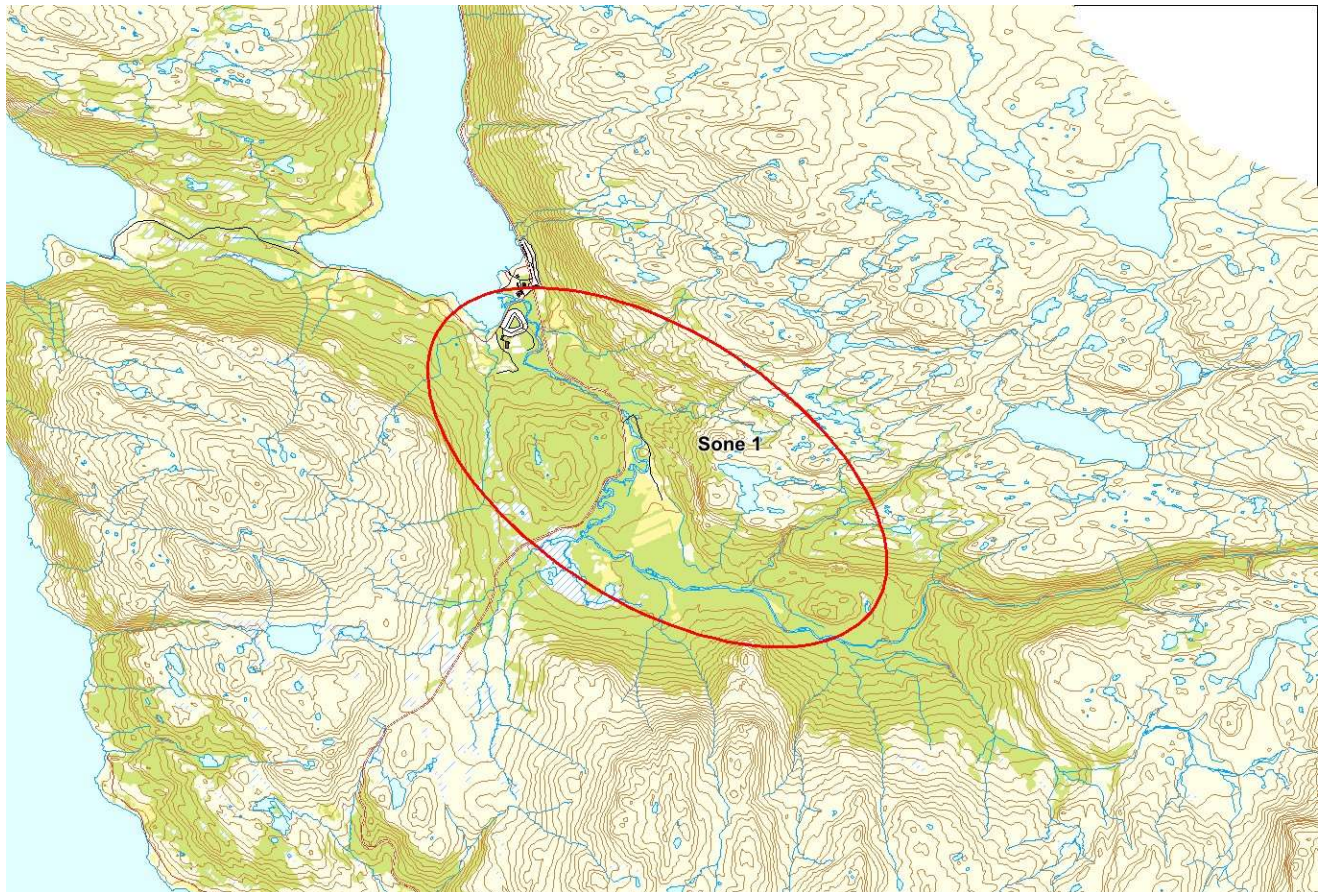
Annet fiske

Det foreligger ikke prøver fra annet fiske i 2017.

Uttak og observasjon av rømt oppdrettslaks

Uttak/observasjon	Antall oppdrettslaks
Tatt ut i sportsfiske	1
Tatt ut i overvåkningsfiske	1
Tatt ut i uttaksfiske får drivtelling	0
Observervert i drivtelling	3
Minimum innsig til elv	5
Uttaksfiske etter drivtelling	2
Uttak utover observervert fisk i drivtelling	0
Minimum antall i gytebestand	1

Utløpskommune	Kvæningen
Anadrome innsjøer	Nei
Anadrom strekning (km)	
Reguleringer	
Kultivering	Nei
Fangst sportsfiske (antall) 2017	48
Gytebestandsmål (kg hunnfisk)	352



Sportsfiske

Det foreligger ikke prøver fra sportsfisket i 2017.

Høstfiske

Det ble ikke gjennomført høstfiske i 2017.

Stamfiske

Det ble ikke gjennomført stamfiske i 2017.

Drivtelling

Vurdering av drivtelling

Ansvarlig/utførende institusjon	NINORD
Undersøkt elvestrekning	Hele
Datakvalitet	1, svært god
Begrunnelse	Gode observasjonsforhold og god dekningsgrad på hele elvestrekningen

Resultat

Antall laks av ulikt opphav (Vill og oppdrett) og andel oppdrettslaks i de ulike sonene

Sone	Dato	Villaks	Oppdrett	Totalt	% oppdrettslaks
Ukjent	13.9	97	4	101	4
Total		97	4	101	4

Uttaksfiske

Vurdering av uttaksfiske

Resultat

Antall laks av ulikt opphav (Vill, utsatt, oppdrett og ikke lesbar) og andel oppdrettslaks i de ulike sonene

Sone	Oppdrett	Utsatt	Utsatt/ oppdrett	Vill/utsatt	Ikke lesbar	Vill	Totalt	% oppdrett
1	6	0	0	0	0	0	6	100
Total	6	0	0	0	0	0	6	100

Annet fiske

Det foreligger ikke prøver fra annet fiske i 2017.

Uttak og observasjon av rømt oppdrettslaks

Uttak/observasjon	Antall oppdrettslaks
Tatt ut i sportsfiske	0
Tatt ut i overvåkningsfiske	0
Tatt ut i uttaksfiske får drivtelling	0
Observervert i drivtelling	4
Minimum innsig til elv	6
Uttaksfiske etter drivtelling	6
Uttak utover observervert fisk i drivtelling	2
Minimum antall i gytebestand	0