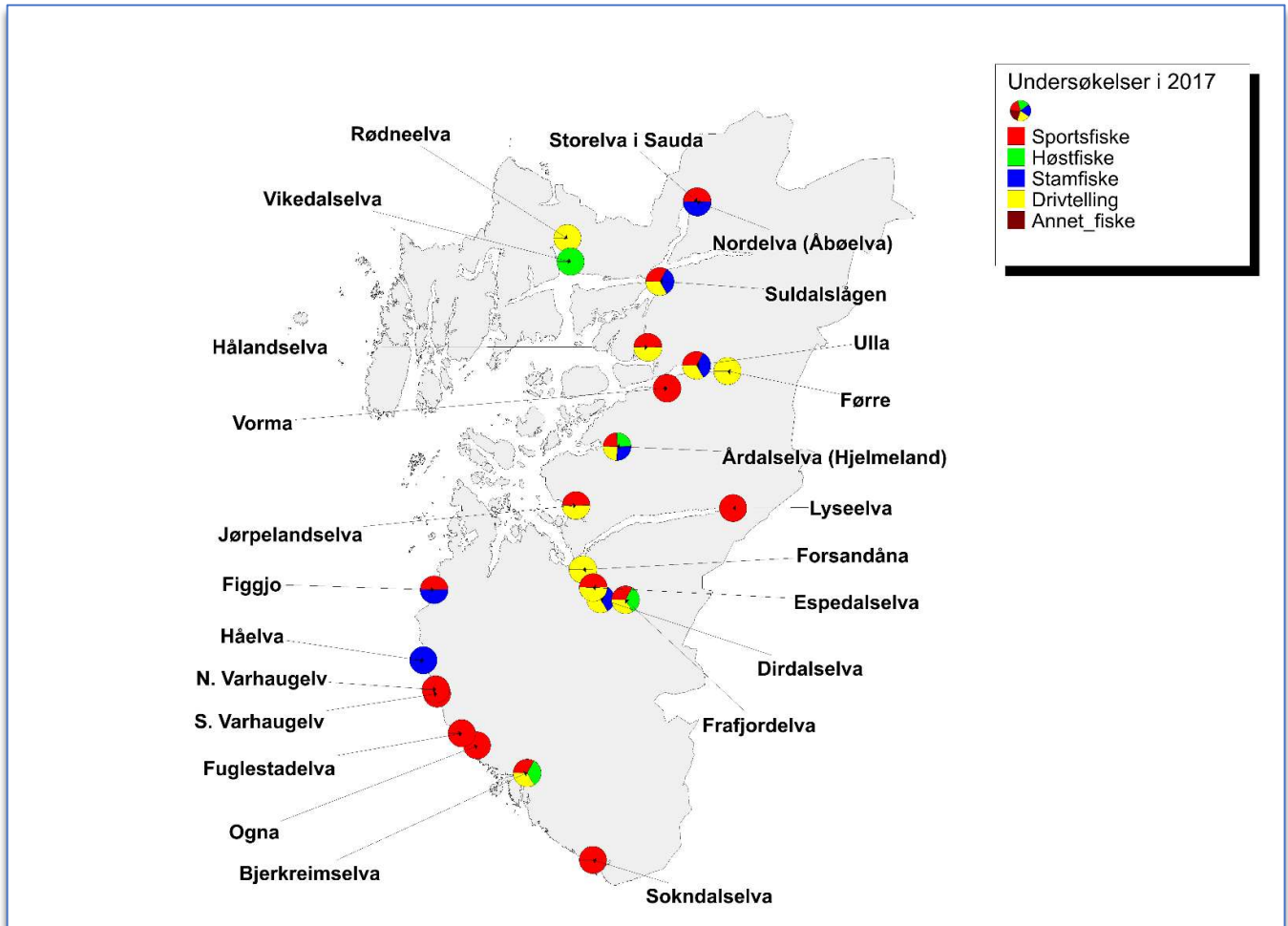


Rogaland



Vassdragsvise grunnlagsdata

I vedleggsrapportene presenterer vi det komplette datamaterialet som er brukt for vurderingen av innslaget rømt oppdrettslaks i vassdragene. Vi presenterer her resultatet av ulike undersøkelser både grafisk og i tabellform, med vurdering av kvaliteten til de ulike undersøkelsene. Vi har også inkludert beskrivelse av vassdrag hvor vi vurderer datagrunnlaget til å være for begrenset til å klassifisere innslaget rømt laks. Disse vassdragene er dermed ikke inkludert i analysene presentert i hovedrapporten.

De vassdragsvise rapportene åpner med en grafisk framstilling av resultatene.

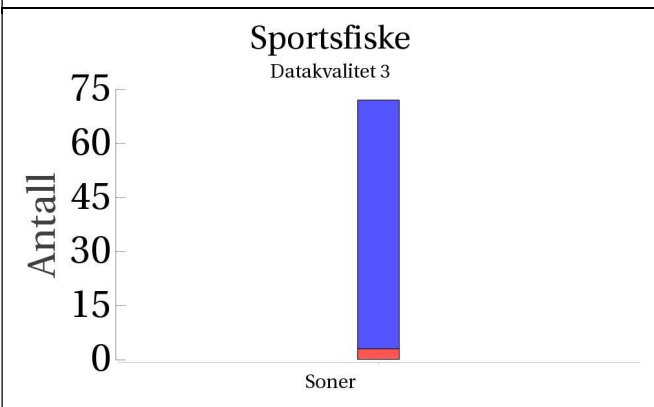
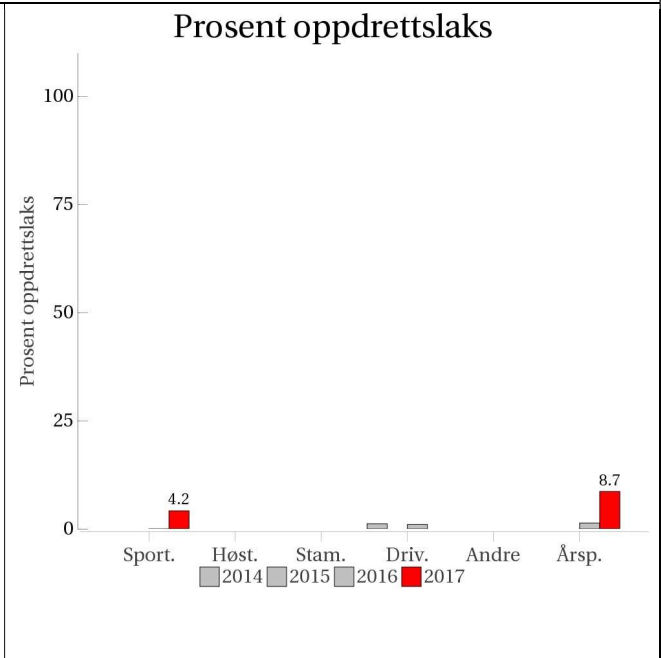
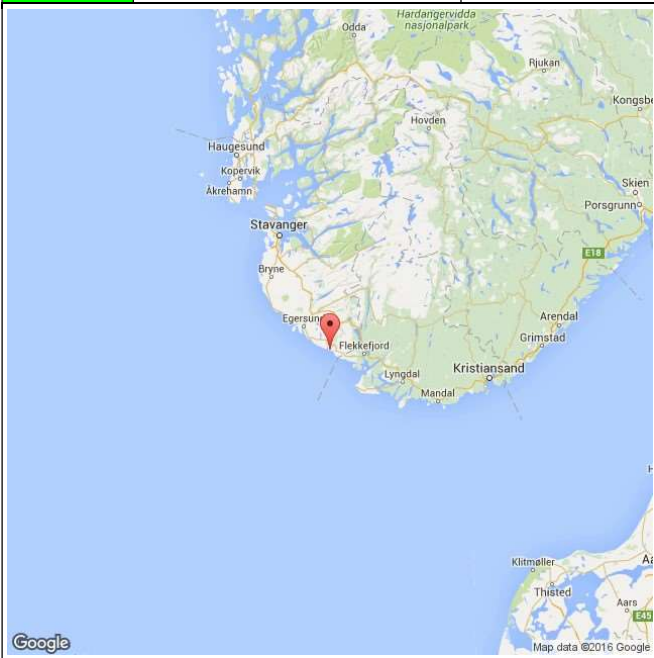
Figuren øverst til høyre viser oppsummering av prosent oppdrettslaks i forhold til total mengde laks analysert for de forskjellige metodene i vassdraget. Årsprosent blir beregnet ut fra andel rømt oppdrettslaks i sportsfiske og/eller høstfiske, og blir eventuelt supplert med data fra stamfisket. I sistnevnte tilfelle framgår det av fotnote. ID-nummer på vassdraget (NVE-nummer) blir oppgitt i tillegg til navn på vassdraget. I øverste venstre hjørne blir vår klassifisering av vassdraget, med tanke på innslag av rømt oppdrettslaks gitt med fargekoder og tekst, samt en kort begrunnelse for klassifiseringen. De fire neste figurene viser antall laks i de ulike kategoriene (Oppdrett, Utsatt/oppdrett, etc.) fanget i hver sone i vassdraget og per prøvetype, samt en vurdering av kvaliteten på datamaterialet. Dersom det ikke står sonenummer under en søyle, betyr det at sonetilhørighet er ukjent, dvs. fangststed er ikke oppgitt for disse individene. Etter figursiden som presenterer hvert vassdrag blir vassdraget beskrevet nærmere i form av en tabell med basisinformasjon om vassdraget og deretter et kart over de ulike sonene fangsten er tatt i. I elver hvor det ikke er definerert soner viser kartet lakseførende strekning. Deretter blir de ulike fiskeriene beskrevet og kvaliteten på datamaterialet vurdert, etterfulgt av tabeller med resultat fra de ulike fiskeriene, og opplysninger om uttak av rømt oppdrettslaks fra vassdraget. Kvalitet/omfang av datamaterialet (Datakvalitet) for de ulike prøvetypene blir gitt på en skala fra 1 til 4 (1=svært god, 2=god, 3=moderat og 4=dårlig). Prøver med datakvalitet=4 blir vist her, men er ikke benyttet i videre analyser. Den totale datakvaliteten bygger igjen på en rekke underkriterier. Hver av disse får også en kvalitetsvurdering fra 1-4 og gir grunnlag for den omforente vurdering av kvalitet/dataomfang for vassdraget totalt sett som blir presentert i rapporten.

Underkriteriene vi har brukt er:

- Fordeling av prøvene på soner (gjelder drivtelling, høstfiske og stamfiske)
- Størrelse på prøvematerialet (N: 1= 100+, 2= 50-99, 3= 20-49, 4=<20)
- Sortert eller usortert materiale (gjelder stamfiske; kvalitet=1 eller 2 tilsier at prøvene kan inngå i beregning av årsprosent, som høstfiske)
- Andel av fangsten i sportsfisket som er avlivet (ikke gjenutsatt) (% avlivet: 1= > 90 %, 2= 70-89%, 3: 50-69%, 4= <50 %)
- Andel av den avlivede fangsten som er undersøkt (lest skjell) (% av avlivet: 1= over 50 %, 2= 20-49%, 3= 5-19%, 4 = < 5%)

026.4Z Sokndalselva

	Innslag/begrunnelse: 1, lavt til moderat	Middels antall prøver fra sportsfisket, men bare 9 % av avlivet fangst, lav representativitet.
--	---	--



Høstfiske

(ingen data)

Stamfiske

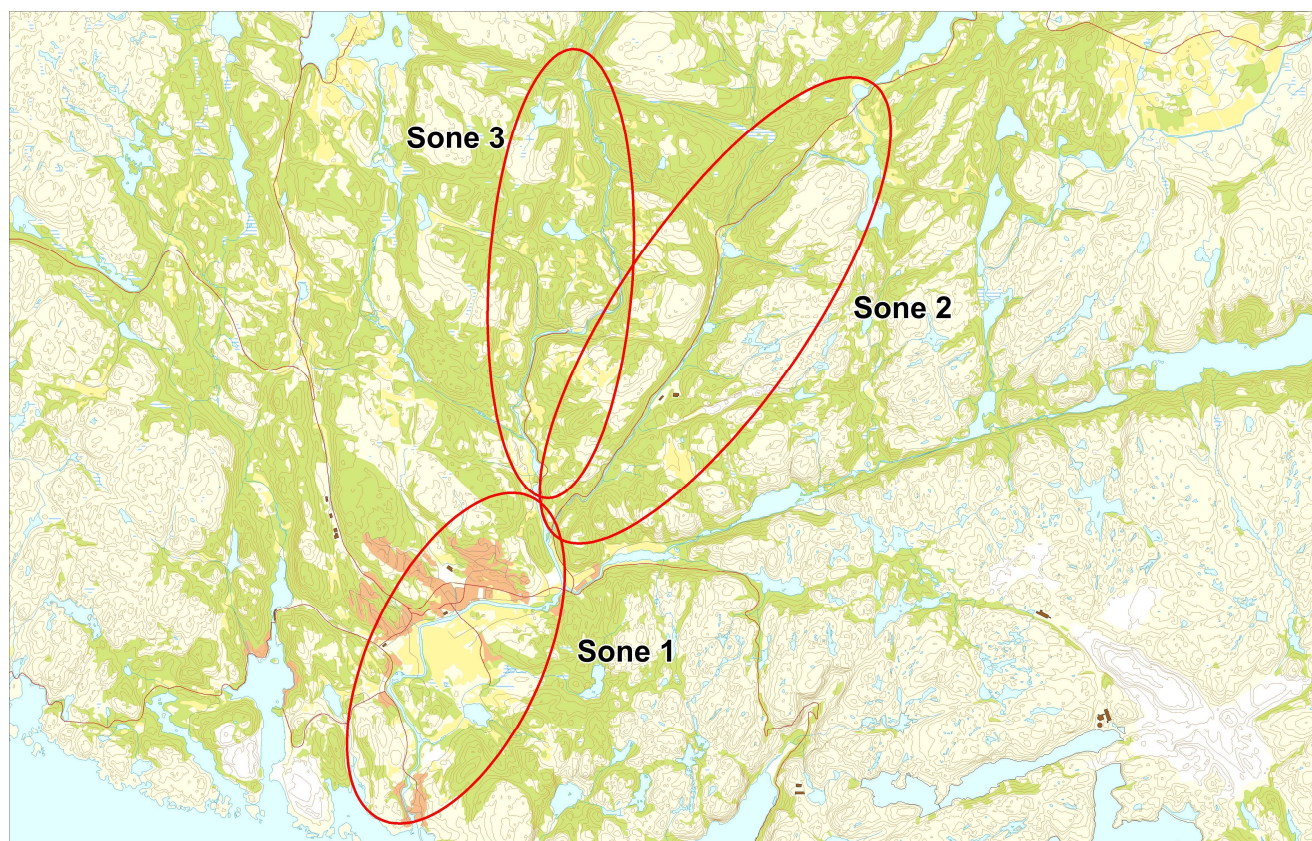
(ingen data)

Drivtelling

(ingen data)

■ Oppdrett
 ■ Vill
 ■ Utsatt/oppdrett
 ■ Usikker
 ■ Utsatt
 ■ Vill/utsatt

Utløpskommune	Sokndal
Anadrome innsjøer	Ja
Anadrom strekning (km)	24.3
Reguleringer	Ja
Kultivering	Nei
Fangst sportsfiske (antall) 2017	889
Gytebestandsmål (kg hunnfisk)	861



Sportsfiske

Vurdering av sportsfiske

Ansvarlig institusjon	Rådg. Biol.
Fisketid	15.6 - 20.9
Fangstbegrensning	Døgnkvote: 3 laks og 3 sjørøret.
Fangst sportsfiske (antall) 2017	889
% avlivet	94.8
Redskap	Stang
Datakvalitet	3, moderat
Begrunnelse	Middels antall prøver, 9 % av avlivet fangst, lav representativitet.

Resultat

Antall laks av ulikt opphav (Vill, utsatt, oppdrett og ikke lesbar) og andel oppdrettslaks i de ulike sonene

Sone	Oppdrett	Utsatt	Utsatt/ oppdrett	Vill/utsatt	Ikke lesbar	Vill	Totalt	% oppdrett
Ukjent	3	0	0	0	0	69	72	4.2
Total	3	0	0	0	0	69	72	4.2

Høstfiske

Det ble ikke gjennomført høstfiske i 2017.

Stamfiske

Det ble ikke gjennomført stamfiske i 2017.

Drivtelling

Det ble ikke gjennomført drivtelling i 2017.

Uttaksfiske

Det foreligger ikke prøver fra uttaksfiske i 2017.

Annet fiske

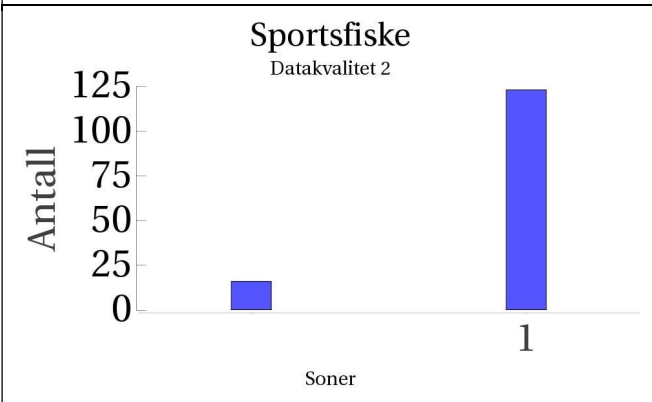
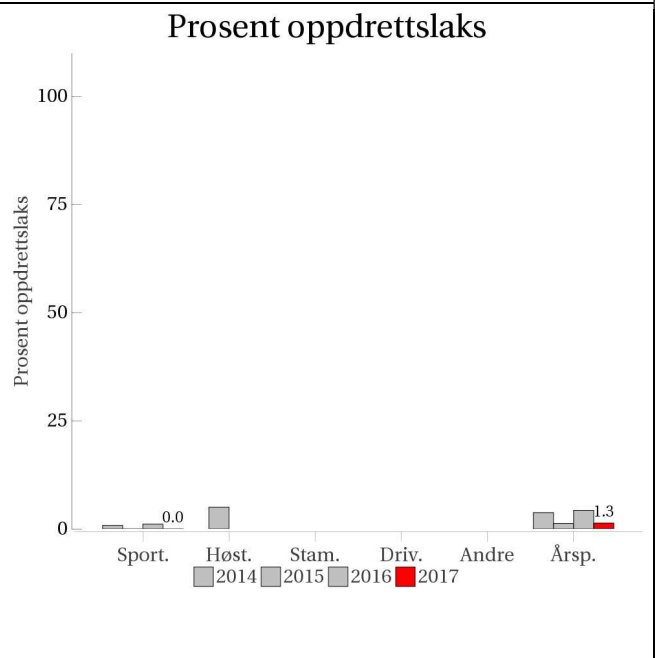
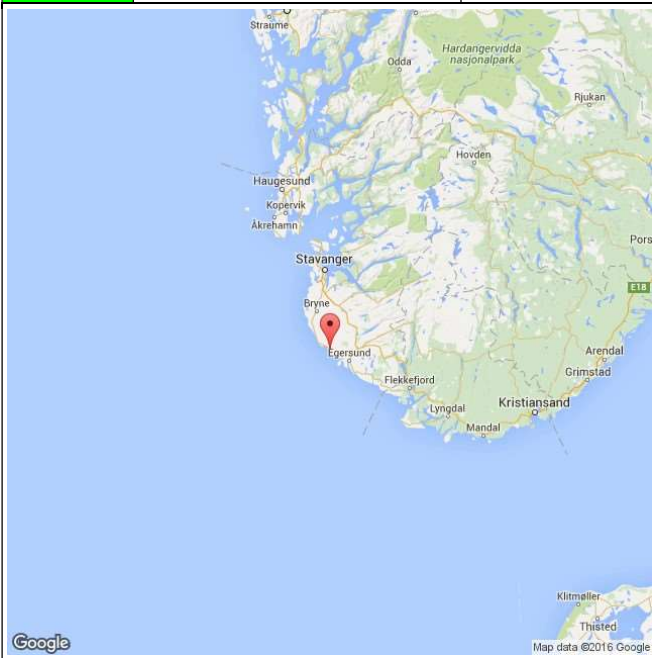
Det foreligger ikke prøver fra annet fiske i 2017.

Uttak og observasjon av rømt oppdrettslaks

Uttak/observasjon	Antall oppdrettslaks
Tatt ut i sportsfiske	3
Tatt ut i overvåkningsfiske	0
Tatt ut i uttaksfiske får drivtelling	0
Observert i drivtelling	
Minimum innsig til elv	3
Uttaksfiske etter drivtelling	0
Uttak utover observert fisk i drivtelling	0
Minimum antall i gytebestand	0

027.6Z Oгна

	Innslag/begrunnelse: 1, lavt til moderat	Høyt antall prøver fra sportsfisket, bare 10 % av avlivet fangst, middels representativitet.
--	---	--



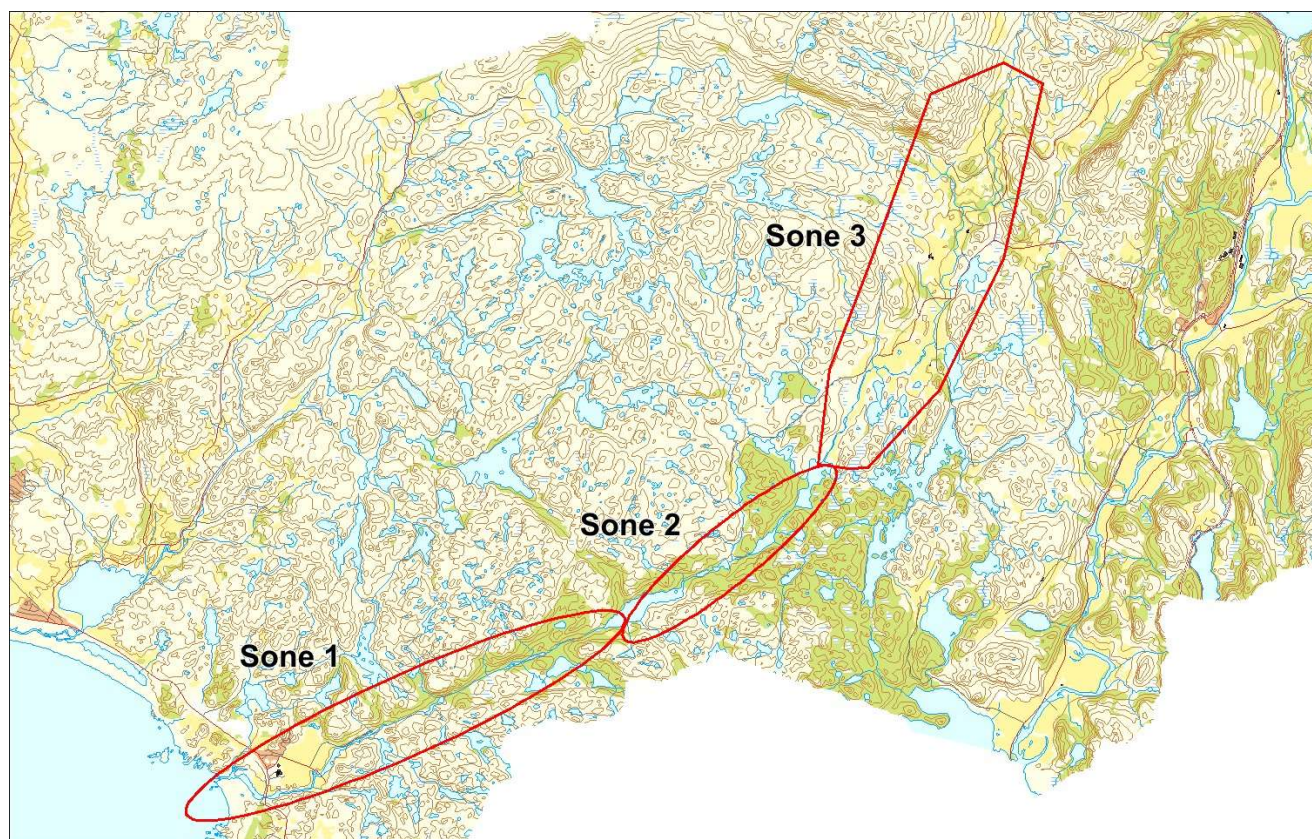
Høstfiske
(ingen data)

Stamfiske
(ingen data)

Drivtelling
(ingen data)

■ Oppdrett
 ■ Vill
 ■ Utsatt/oppdrett
 ■ Usikker
 ■ Utsatt
 ■ Vill/utsatt

Utløpskommune	Hå
Anadrome innsjøer	Nei
Anadrom strekning (km)	21
Reguleringer	
Kultivering	Nei
Fangst sportsfiske (antall) 2017	1457
Gytebestandsmål (kg hunnfisk)	1162



Sportsfiske

Vurdering av sportsfiske

Ansvarlig institusjon	Rådg. Biol.
Fisketid	01.6 - 10.9
Fangstbegrensning	Døgnkvote 3 laks. Midtsesongevaluering
Fangst sportsfiske (antall) 2017	1457
% avlivet	96.6
Redskap	Stang
Datakvalitet	2, god
Begrunnelse	Høyt antall prøver, 10 % av avlivet fangst, middels representativitet.

Resultat

Antall laks av ulikt opphav (Vill, utsatt, oppdrett og ikke lesbar) og andel oppdrettslaks i de ulike sonene

Sone	Oppdrett	Utsatt	Utsatt/ oppdrett	Vill/utsatt	Ikke lesbar	Vill	Totalt	% oppdrett
1	0	0	0	0	0	123	123	0
Ukjent	0	0	0	0	0	16	16	0
Total	0	0	0	0	0	139	139	0

Høstfiske

Det ble ikke gjennomført høstfiske i 2017.

Stamfiske

Det ble ikke gjennomført stamfiske i 2017.

Drivtelling

Det ble ikke gjennomført drivtelling i 2017.

Uttaksfiske

Det foreligger ikke prøver fra uttaksfiske i 2017.

Annet fiske

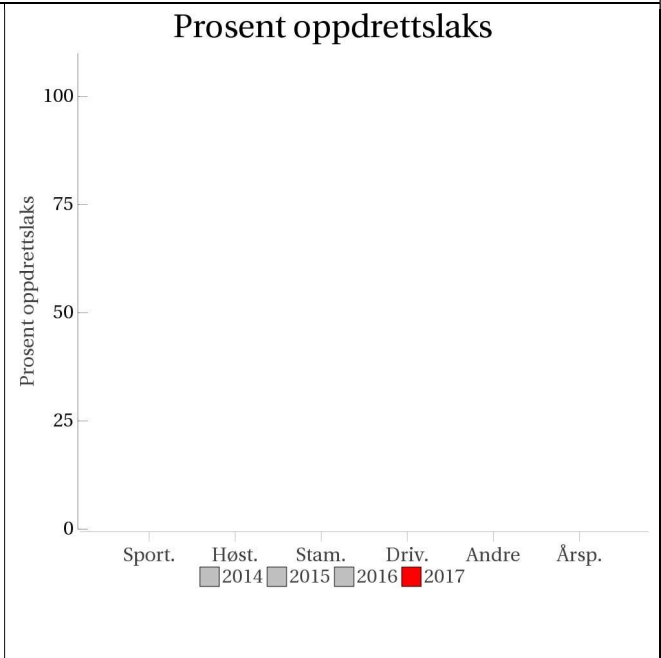
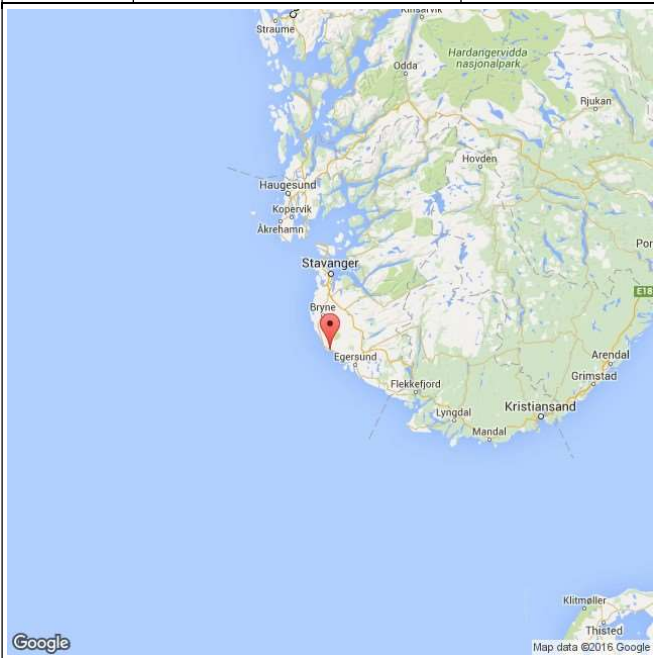
Det foreligger ikke prøver fra annet fiske i 2017.

Uttak og observasjon av rømt oppdrettslaks

Uttak/observasjon	Antall oppdrettslaks
Tatt ut i sportsfiske	0
Tatt ut i overvåkningsfiske	0
Tatt ut i uttaksfiske får drivtelling	0
Observervert i drivtelling	
Minimum innsig til elv	0
Uttaksfiske etter drivtelling	0
Uttak utover observervert fisk i drivtelling	0
Minimum antall i gytebestand	0

027.7Z Fuglestadelva

Innslag/begrunnelse: 0, ikke vurdert	<20 prøver, ukjent representativitet.
---	---------------------------------------



Høstfiske

(ingen data)

Stamfiske

(ingen data)

Drivtelling

(ingen data)

- Oppdrett
- Vill
- Utsatt/oppdrett
- Usikker
- Utsatt
- Vill/utsatt

Utløpskommune	Hå
Anadrome innsjøer	Ja
Anadrom strekning (km)	8.1
Reguleringer	
Kultivering	Nei
Fangst sportsfiske (antall) 2017	545
Gytebestandsmål (kg hunnfisk)	387

Sportsfiske

Vurdering av sportsfiske

Ansvarlig institusjon	Rådg. Biol.
Fisketid	01.7 - 20.9
Fangstbegrensning	Døgnkvote 3 laks.
Fangst sportsfiske (antall) 2017	545
% avlivet	86.1
Redskap	Stang
Datakvalitet	4, dårlig
Begrunnelse	Få prøver, <1 % av avlivet fangst, ukjent representativitet.

Resultat

Antall laks av ulikt opphav (Vill, utsatt, oppdrett og ikke lesbar) og andel oppdrettslaks i de ulike sonene

Sone	Oppdrett	Utsatt	Utsatt/ oppdrett	Vill/utsatt	Ikke lesbar	Vill	Totalt	% oppdrett
Ukjent	0	0	0	0	0	2	2	0
Total	0	0	0	0	0	2	2	0

Høstfiske

Det ble ikke gjennomført høstfiske i 2017.

Stamfiske

Det ble ikke gjennomført stamfiske i 2017.

Drivtelling

Det ble ikke gjennomført drivtelling i 2017.

Uttaksfiske

Det foreligger ikke prøver fra uttaksfiske i 2017.

Annet fiske

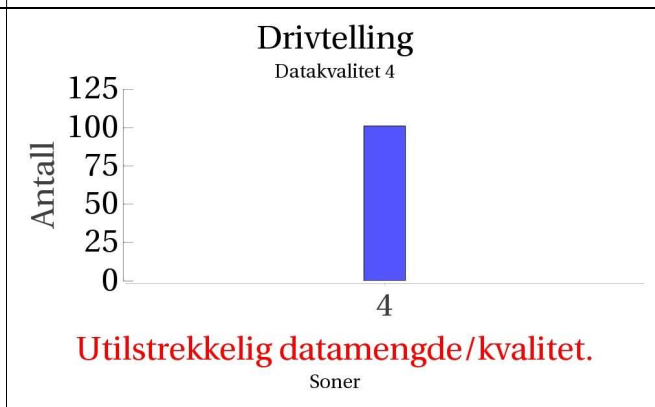
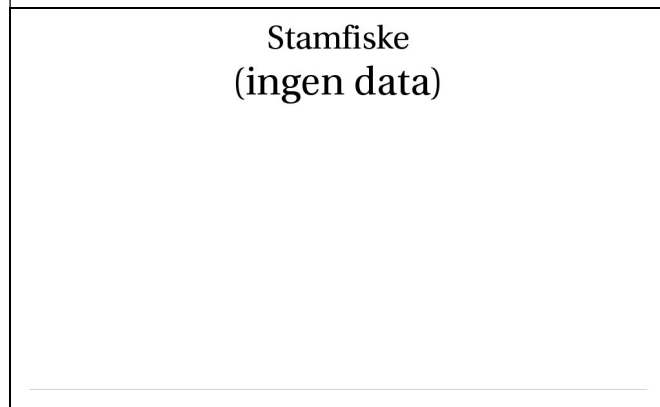
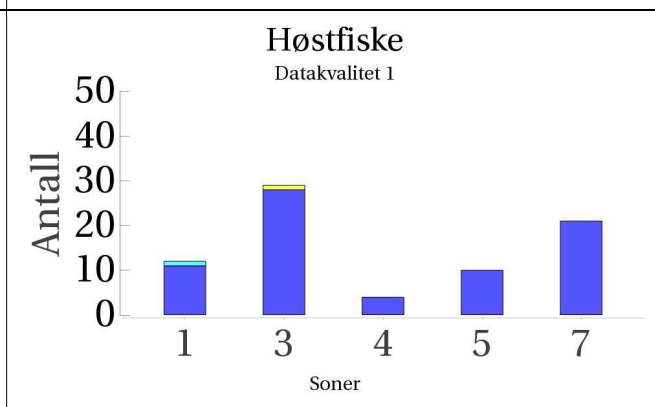
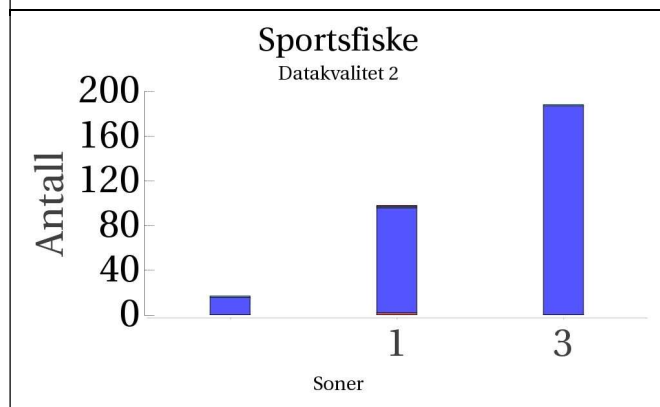
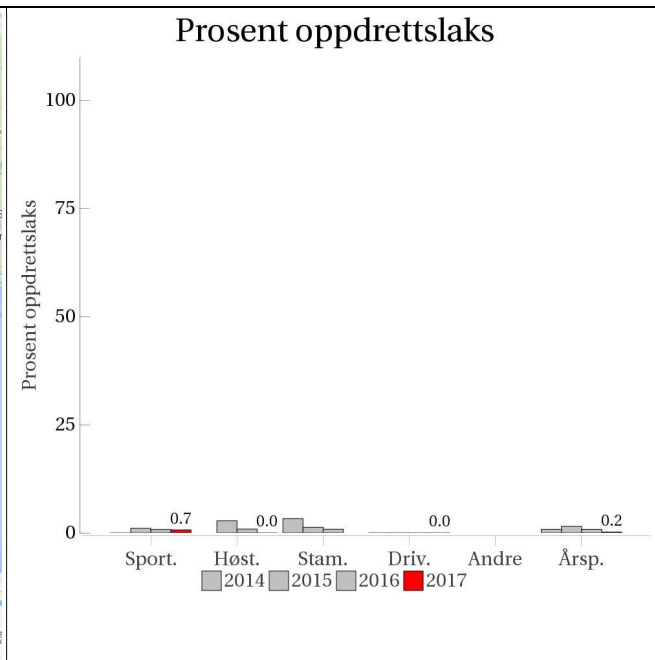
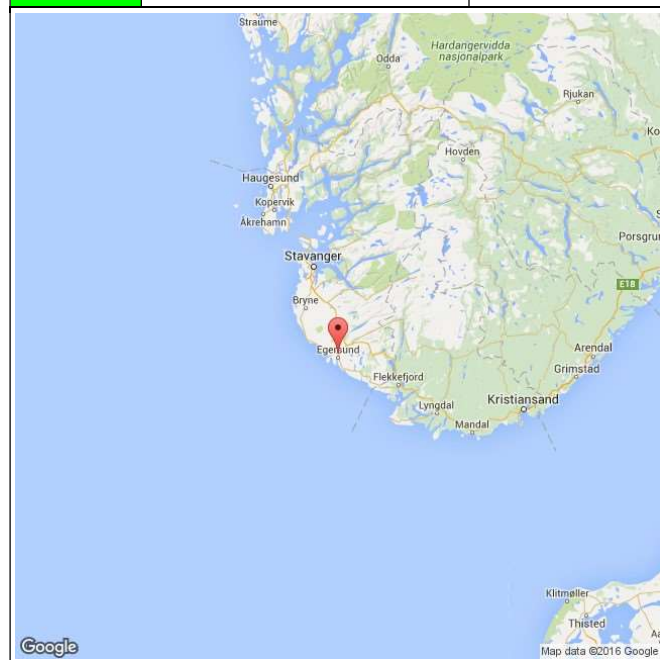
Det foreligger ikke prøver fra annet fiske i 2017.

Uttak og observasjon av rømt oppdrettslaks

Uttak/observasjon	Antall oppdrettslaks
Tatt ut i sportsfiske	0
Tatt ut i overvåkningsfiske	0
Tatt ut i uttaksfiske får drivtelling	0
Observerert i drivtelling	
Minimum innsig til elv	0
Uttaksfiske etter drivtelling	0
Uttak utover observerert fisk i drivtelling	0
Minimum antall i gytebestand	0

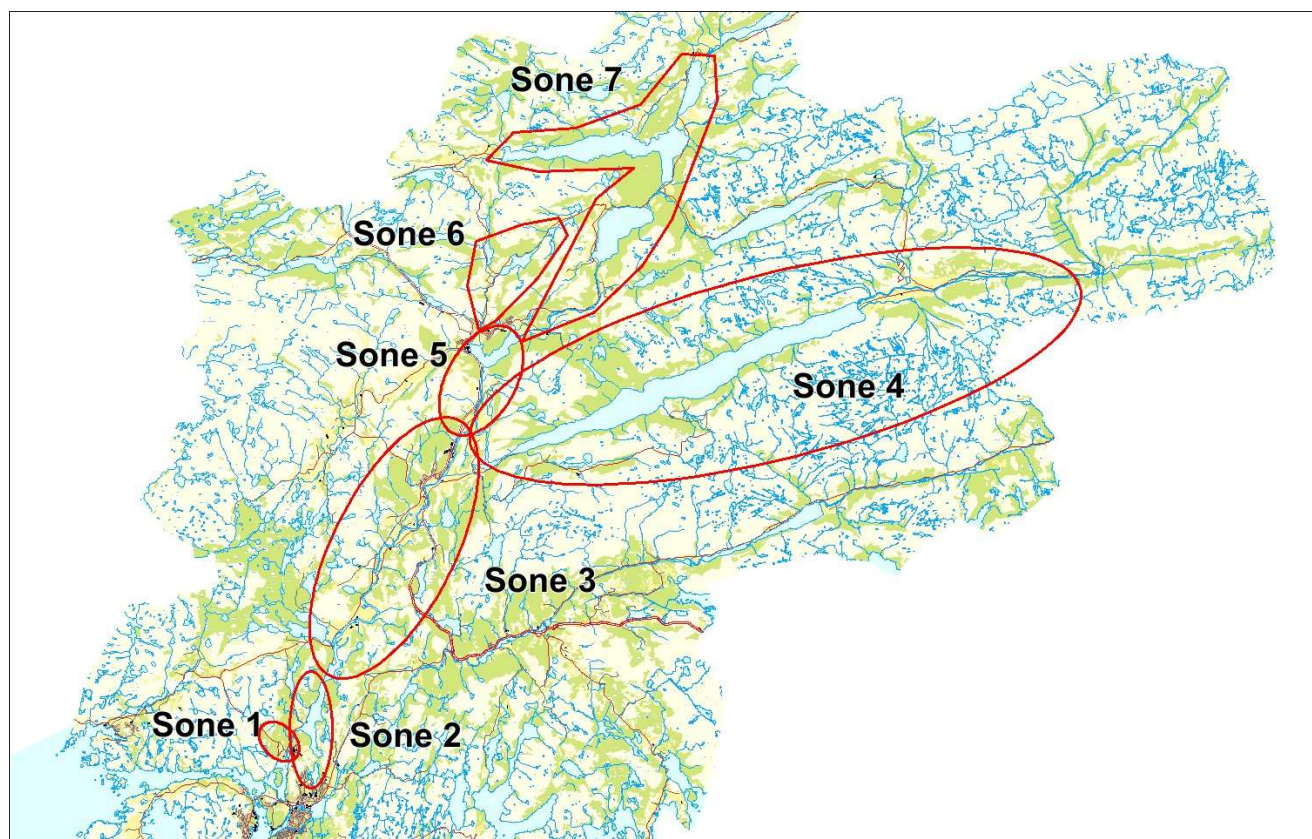
027.Z Bjerkreimselva

	Innslag/begrunnelse: 1, lavt til moderat	Høyt antall prøver fra sportsfisket, bare 8 % av avlivet fangst, ukjent representativitet. Godt høstfiske gjennomført i mange soner. Kun sone 4 undersøkt ved drivtelling.
--	---	--



■ Oppdrett
 ■ Vill
 ■ Utsatt/oppdrett
 ■ Usikker
 ■ Utsatt
 ■ Vill/utsatt

Utløpskommune	Eigersund
Anadrome innsjøer	Ja
Anadrom strekning (km)	79
Reguleringer	
Kultivering	Ja
Fangst sportsfiske (antall) 2017	4349
Gytebestandsmål (kg hunnfisk)	4319



Sportsfiske

Vurdering av sportsfiske

Ansvarlig institusjon	Rådg. Biol.
Fisketid	01.6 - 20.9
Fangstbegrensning	Døgnavkvote 2 laks i juni, 3 laks resten av sesongen. Midtsesongevaluering
Fangst sportsfiske (antall) 2017	4349
% avlivet	90.8
Redskap	Stang
Datakvalitet	2, god
Begrunnelse	Høyt antall prøver, 8 % av avlivet fangst, middels representativitet.

Resultat

Antall laks av ulikt opphav (Vill, utsatt, oppdrett og ikke lesbar) og andel oppdrettslaks i de ulike sonene

Sone	Oppdrett	Utsatt	Utsatt/ oppdrett	Vill/utsatt	Ikke lesbar	Vill	Totalt	% oppdrett
1	2	1	1	0	0	94	98	2
3	0	0	0	1	0	187	188	0
Ukjent	0	0	0	1	0	16	17	0
Total	2	1	1	2	0	297	303	0.7

Høstfiske

Vurdering av høstfiske

Ansvarlig institusjon	Havforskningsinstituttet
Fisketid	01.10 - 30.10
Samarbeidspartner	Bjerkheim Elveeigarlag v/ Torill Dalene Gjedrem
Redskap	Stang
Datakvalitet	1, svært god
Begrunnelse	God prøve. God fiskeinnsats. Gode innsatslister/kart.

Resultat

Antall laks av ulikt opphav (Vill, utsatt, oppdrett og ikke lesbar) og andel oppdrettslaks i de ulike sonene

Sone	Oppdrett	Utsatt	Utsatt/ oppdrett	Vill/utsatt	Ikke lesbar	Vill	Totalt	% oppdrett
1	0	0	0	1	0	11	12	0
3	0	0	0	0	1	28	29	0
4	0	0	0	0	0	4	4	0
5	0	0	0	0	0	10	10	0
7	0	0	0	0	0	21	21	0
Total	0	0	0	1	1	74	76	0

Stamfiske

Det ble ikke gjennomført stamfiske i 2017.

Drivtelling

Vurdering av drivtelling

Ansvarlig/utførende institusjon	Uni Research
Undersøkt elvestrekning	Storåna i Ørsdalen
Datakvalitet	4, dårlig
Begrunnelse	Kun liten del av vassdraget (sone 4) undersøkt, og derfor ikke representativt for vassdraget.

Resultat

Antall laks av ulikt opphav (Vill og oppdrett) og andel oppdrettslaks i de ulike sonene

Sone	Dato	Villaks	Oppdrett	Totalt	% oppdrettslaks
4	21.11	101	0	101	0
Total		101	0	101	0

Uttaksfiske

Det foreligger ikke prøver fra uttaksfiske i 2017.

Annet fiske

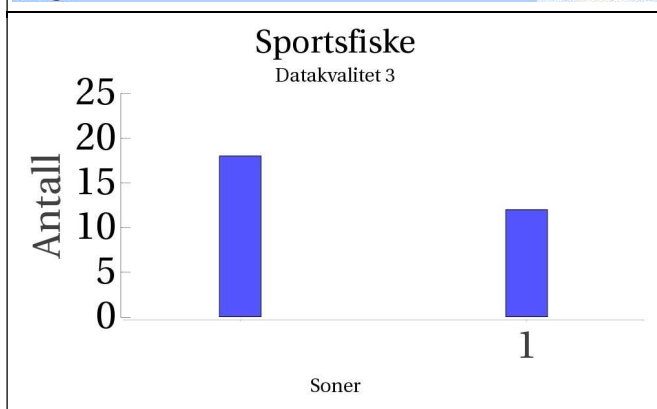
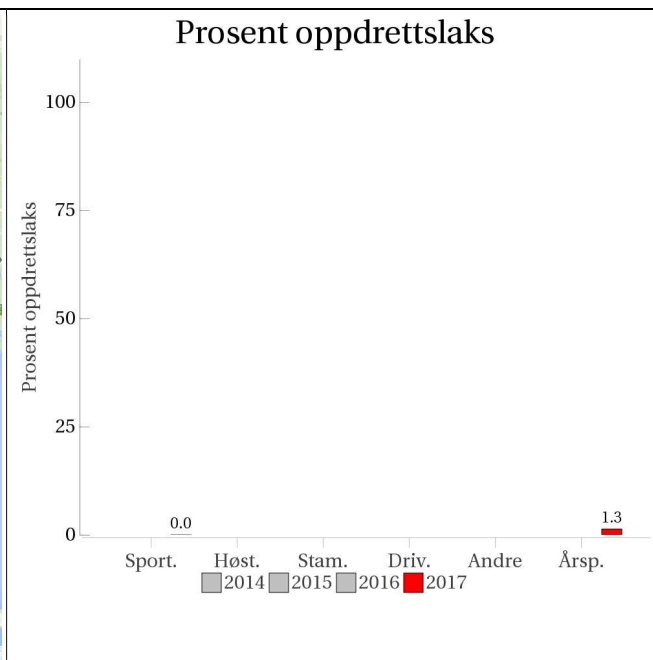
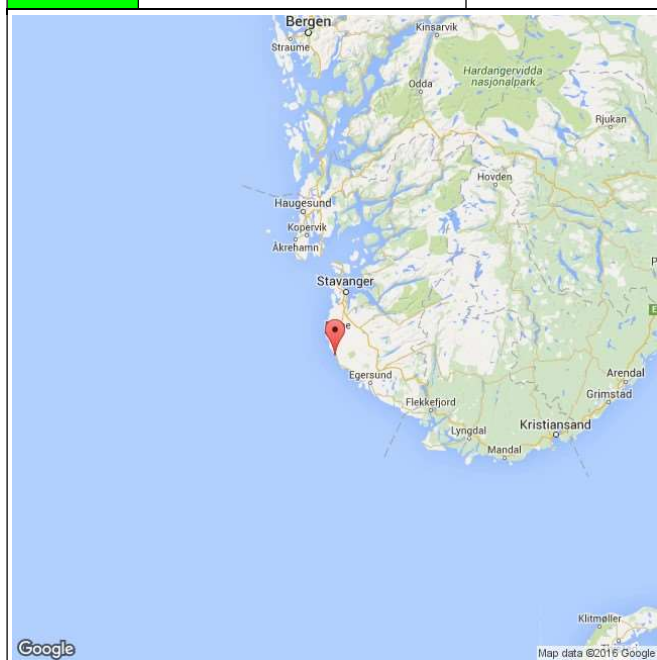
Det foreligger ikke prøver fra annet fiske i 2017.

Uttak og observasjon av rømt oppdrettslaks

Uttak/observasjon	Antall oppdrettslaks
Tatt ut i sportsfiske	2
Tatt ut i overvåkningsfiske	0
Tatt ut i uttaksfiske får drivtelling	0
Observervert i drivtelling	0
Minimum innsig til elv	2
Uttaksfiske etter drivtelling	0
Uttak utover observervert fisk i drivtelling	0
Minimum antall i gytebestand	0

028.21Z S. Varhaugelv

	Innslag/begrunnelse: 1, lavt til moderat	Relativt få prøver fra sportsfisket, 28 % av avlivet fangst, middels representativitet.
--	---	---



Høstfiske

(ingen data)

Stamfiske

(ingen data)

Drivtelling

(ingen data)

■ Oppdrett
 ■ Vill
 ■ Utsatt/oppdrett
 ■ Usikker
 ■ Utsatt
 ■ Vill/utsatt

Utløpskommune	Hå
Anadrome innsjøer	Nei
Anadrom strekning (km)	12.9
Reguleringer	
Kultivering	Nei
Fangst sportsfiske (antall) 2017	109
Gytebestandsmål (kg hunnfisk)	73

Sportsfiske

Vurdering av sportsfiske

Ansvarlig institusjon	Rådg. Biol.
Fisketid	15.7 - 31.8
Fangstbegrensning	Døgnkvote 1 laks.
Fangst sportsfiske (antall) 2017	109
% avlivet	100
Redskap	Stang
Datakvalitet	3, moderat
Begrunnelse	Relativt få prøver, 28 % av avlivet fangst, middels representativitet.

Resultat

Antall laks av ulikt opphav (Vill, utsatt, oppdrett og ikke lesbar) og andel oppdrettslaks i de ulike sonene

Sone	Oppdrett	Utsatt	Utsatt/ oppdrett	Vill/utsatt	Ikke lesbar	Vill	Totalt	% oppdrett
1	0	0	0	0	0	12	12	0
Ukjent	0	0	0	0	0	18	18	0
Total	0	0	0	0	0	30	30	0

Høstfiske

Det ble ikke gjennomført høstfiske i 2017.

Stamfiske

Det ble ikke gjennomført stamfiske i 2017.

Drivtelling

Det ble ikke gjennomført drivtelling i 2017.

Uttaksfiske

Det foreligger ikke prøver fra uttaksfiske i 2017.

Annet fiske

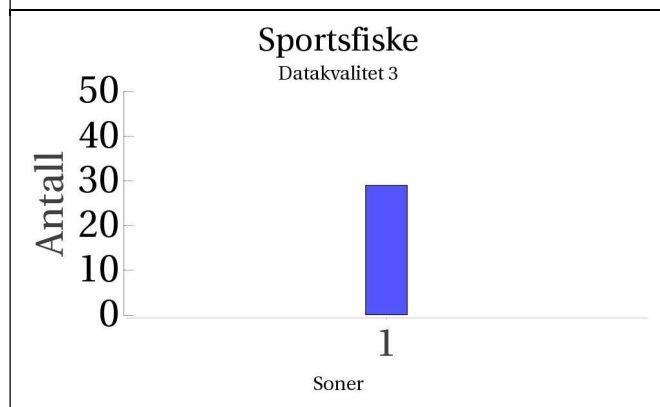
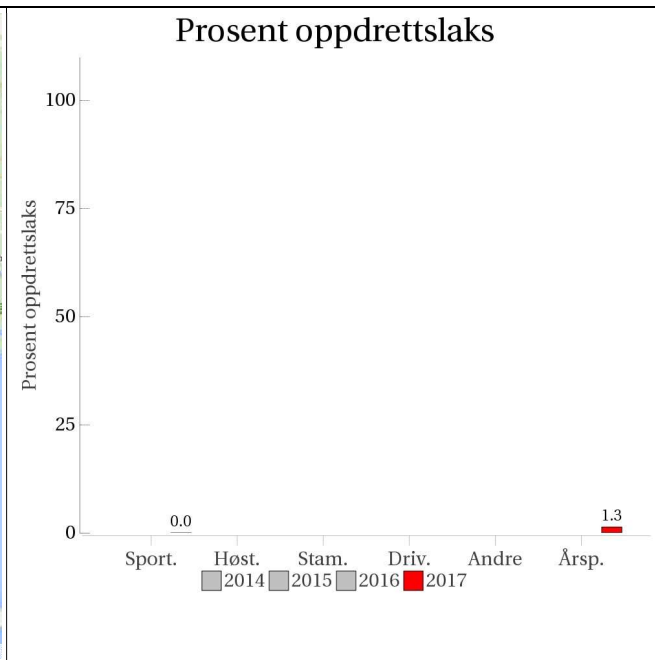
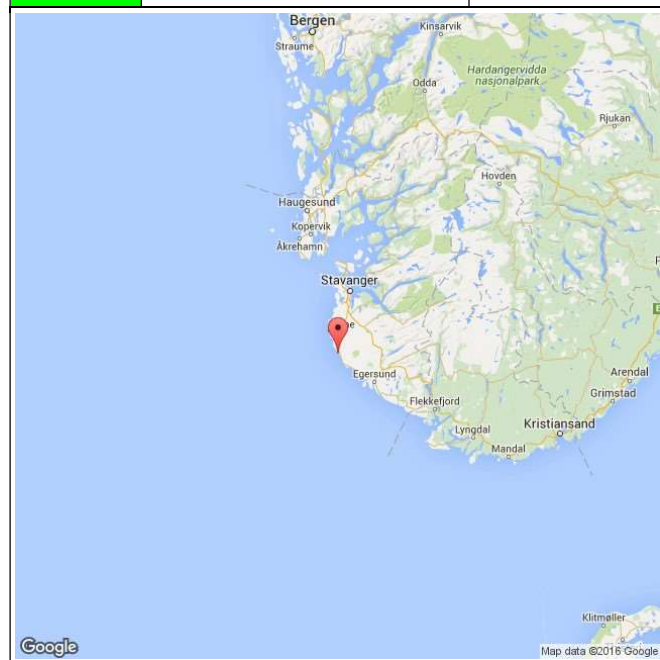
Det foreligger ikke prøver fra annet fiske i 2017.

Uttak og observasjon av rømt oppdrettslaks

Uttak/observasjon	Antall oppdrettslaks
Tatt ut i sportsfiske	0
Tatt ut i overvåkningsfiske	0
Tatt ut i uttaksfiske får drivtelling	0
Observervert i drivtelling	
Minimum innsig til elv	0
Uttaksfiske etter drivtelling	0
Uttak utover observervert fisk i drivtelling	0
Minimum antall i gytebestand	0

028.22Z N. Varhaugelv

	Innslag/begrunnelse: 1, lavt til moderat	Relativt få prøver fra sportsfisket, 43 % av avlivet fangst, middels representativitet.
--	---	---



Høstfiske

(ingen data)

Stamfiske

(ingen data)

Drivtelling

(ingen data)

■ Oppdrett
 ■ Vill
 ■ Utsatt/oppdrett
 ■ Usikker
 ■ Utsatt
 ■ Vill/utsatt

Utløpskommune	Hå
Anadrome innsjøer	Nei
Anadrom strekning (km)	15.4
Reguleringer	
Kultivering	Nei
Fangst sportsfiske (antall) 2017	68
Gytebestandsmål (kg hunnfisk)	83

Sportsfiske

Vurdering av sportsfiske

Ansvarlig institusjon	Rådg. Biol.
Fisketid	15.7 - 31.8
Fangstbegrensning	Døgnkvote 1 laks.
Fangst sportsfiske (antall) 2017	68
% avlivet	100
Redskap	Stang
Datakvalitet	3, moderat
Begrunnelse	Relativt få prøver, 43 % av avlivet fangst, god representativitet.

Resultat

Antall laks av ulikt opphav (Vill, utsatt, oppdrett og ikke lesbar) og andel oppdrettslaks i de ulike sonene

Sone	Oppdrett	Utsatt	Utsatt/ oppdrett	Vill/utsatt	Ikke lesbar	Vill	Totalt	% oppdrett
1	0	0	0	0	0	29	29	0
Total	0	0	0	0	0	29	29	0

Høstfiske

Det ble ikke gjennomført høstfiske i 2017.

Stamfiske

Det ble ikke gjennomført stamfiske i 2017.

Drivtelling

Det ble ikke gjennomført drivtelling i 2017.

Uttaksfiske

Det foreligger ikke prøver fra uttaksfiske i 2017.

Annet fiske

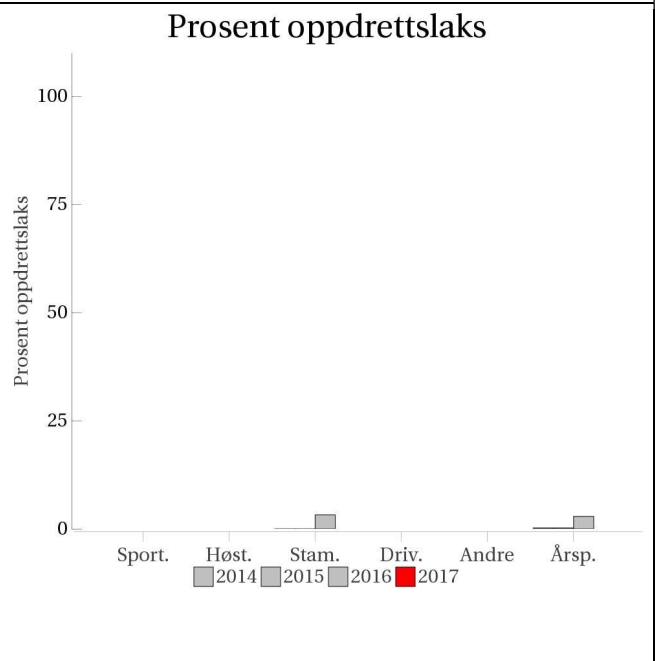
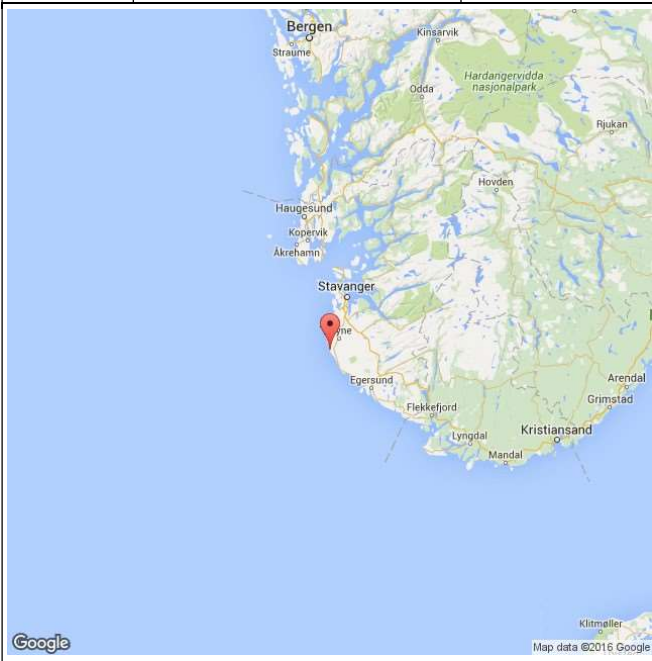
Det foreligger ikke prøver fra annet fiske i 2017.

Uttak og observasjon av rømt oppdrettslaks

Uttak/observasjon	Antall oppdrettslaks
Tatt ut i sportsfiske	0
Tatt ut i overvåkningsfiske	0
Tatt ut i uttaksfiske får drivtelling	0
Observerert i drivtelling	
Minimum innsig til elv	0
Uttaksfiske etter drivtelling	0
Uttak utover observerert fisk i drivtelling	0
Minimum antall i gytebestand	0

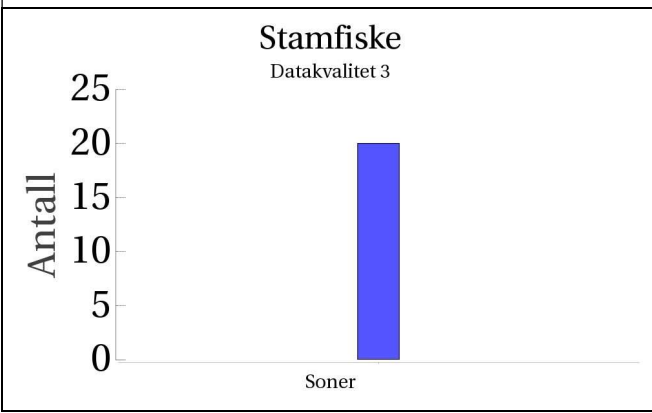
028.3Z Håelva

Innslag/begrunnelse: 0, ikke vurdert	Lavt antall prøver fra stamfisket, usikker representativitet.
---	---



Sportsfiske
(ingen data)

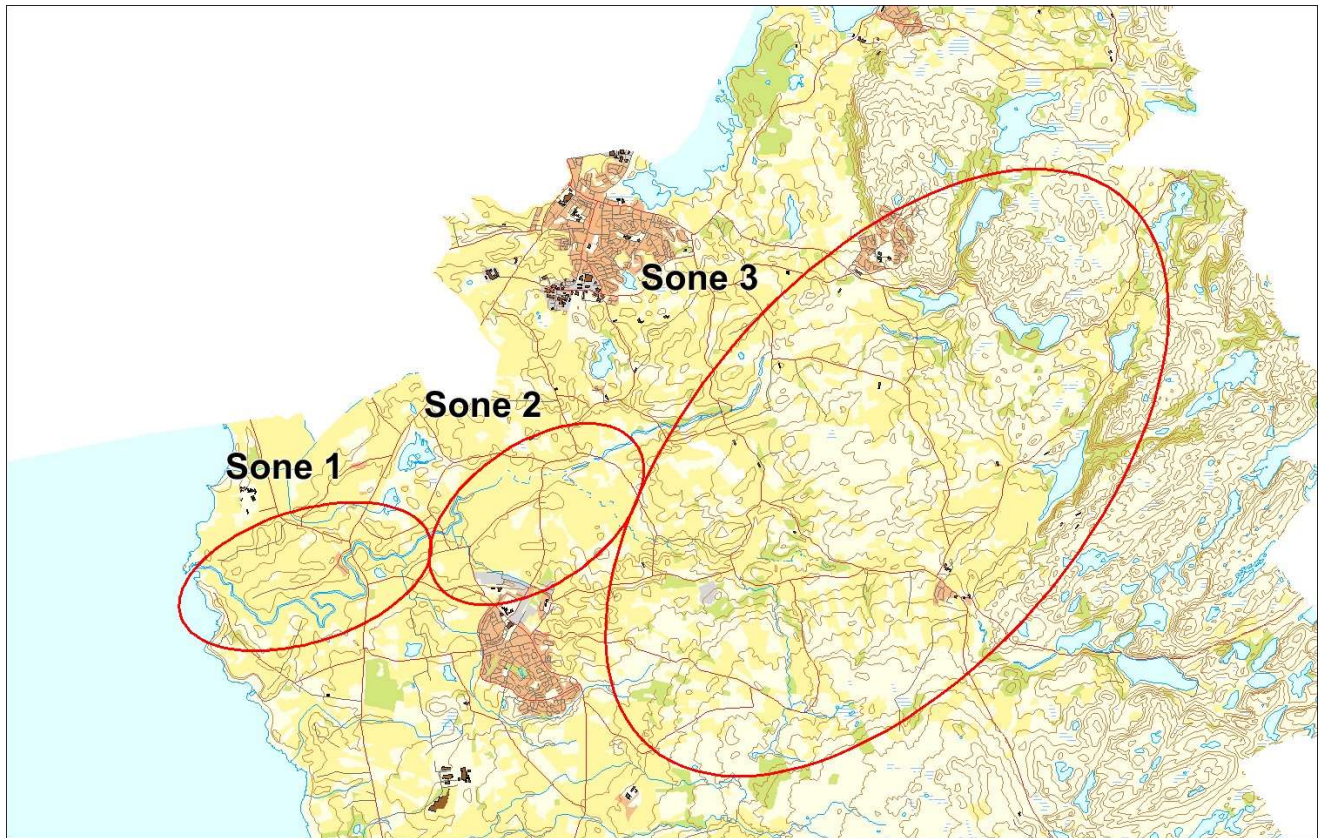
Høstfiske
(ingen data)



Drivtelling
(ingen data)

■ Oppdrett
 ■ Vill
 ■ Utsatt/oppdrett
 ■ Usikker
 ■ Utsatt
 ■ Vill/utsatt

Utløpskommune	Hå
Anadrome innsjøer	Nei
Anadrom strekning (km)	47.1
Reguleringer	
Kultivering	
Fangst sportsfiske (antall) 2017	1558
Gytebestandsmål (kg hunnfisk)	1821



Sportsfiske

Det foreligger ikke prøver fra sportsfisket i 2017.

Høstfiske

Det ble ikke gjennomført høstfiske i 2017.

Stamfiske

Vurdering av stamfiske

Ansvarlig institusjon	Veterinærinstituttet
Fisketid	01.11 - 01.11
Samarbeidspartner	Jæren jakt- og fiskelag
Sortert materiale	Nei
Redskap	Stang og håv
Datakvalitet	3, moderat
Begrunnelse	Lavt antall prøver, lav representativitet

Resultat

Antall laks av ulikt opphav (Vill, utsatt, oppdrett og ikke lesbar) og andel oppdrettslaks i de ulike sonene

Sone	Oppdrett	Utsatt	Utsatt/ oppdrett	Vill/utsatt	Ikke lesbar	Vill	Totalt	% oppdrett
Ukjent	0	0	0	0	0	20	20	0
Total	0	0	0	0	0	20	20	0

Drivtelling

Det ble ikke gjennomført drivtelling i 2017.

Uttaksfiske

Det foreligger ikke prøver fra uttaksfiske i 2017.

Annet fiske

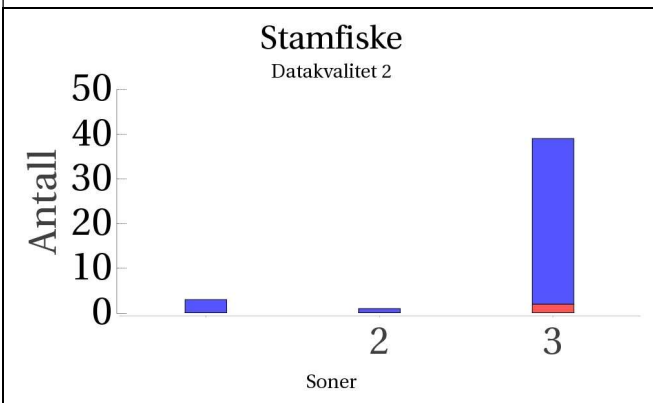
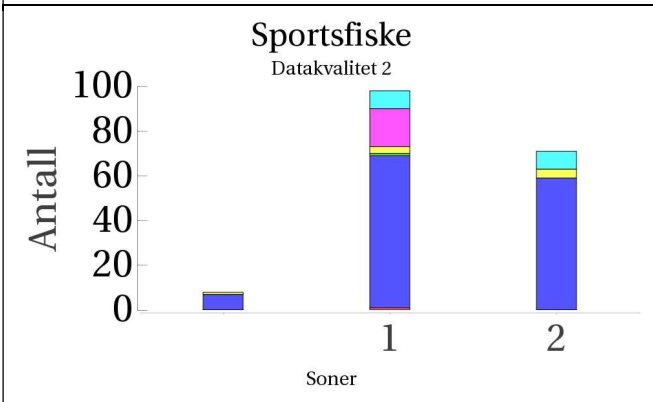
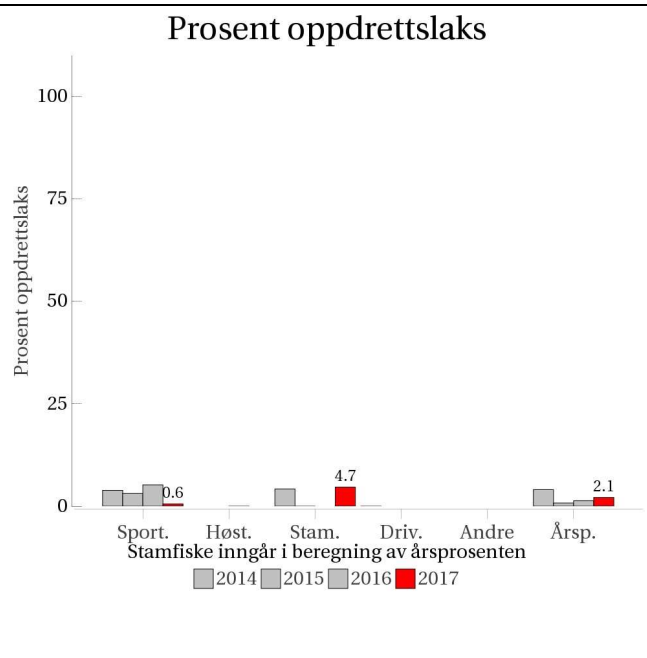
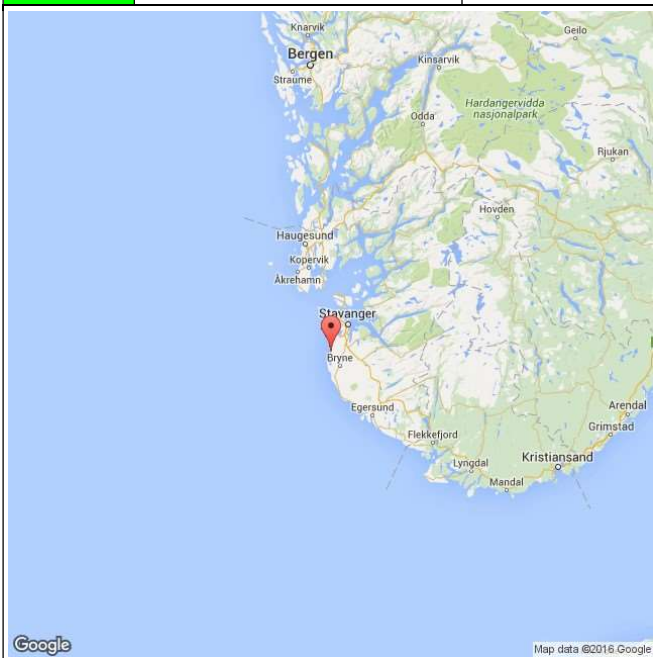
Det foreligger ikke prøver fra annet fiske i 2017.

Uttak og observasjon av rømt oppdrettslaks

Uttak/observasjon	Antall oppdrettslaks
Tatt ut i sportsfiske	0
Tatt ut i overvåkningsfiske	0
Tatt ut i uttaksfiske får drivtelling	0
Observervert i drivtelling	
Minimum innsig til elv	0
Uttaksfiske etter drivtelling	0
Uttak utover observervert fisk i drivtelling	0
Minimum antall i gytebestand	0

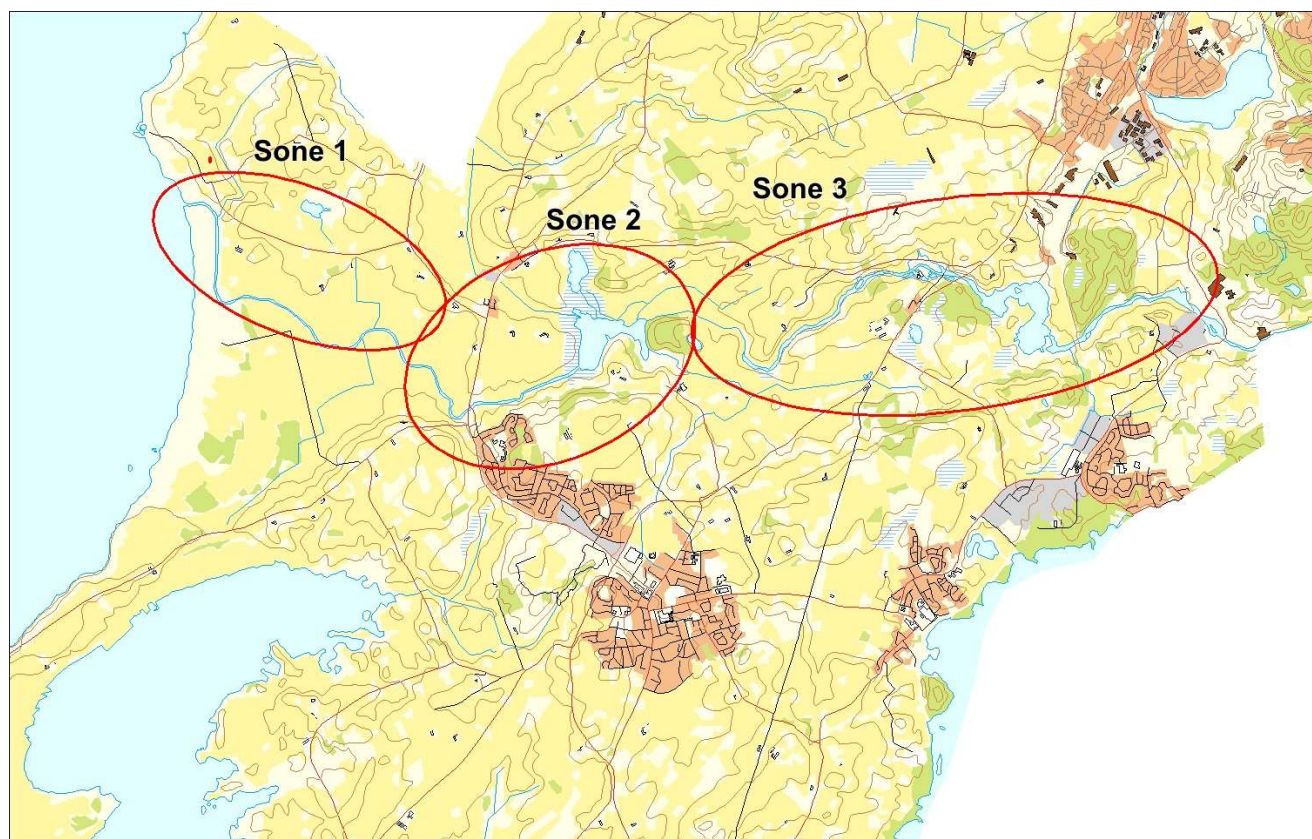
028.Z Figgjo

	Innslag/begrunnelse: 1, lavt til moderat	Høyt antall prøver fra sportsfisket, 17 % av avlivet fangst, middels representativitet. Middels antall prøver fra stamfisket, god representativitet.
--	--	--



■ Oppdrett
 ■ Vill
 ■ Utsatt/oppdrett
 ■ Usikker
 ■ Utsatt
 ■ Vill/utsatt

Utløpskommune	Klepp
Anadrome innsjøer	Ja
Anadrom strekning (km)	39.2
Reguleringer	
Kultivering	Ja
Fangst sportsfiske (antall) 2017	1184
Gytebestandsmål (kg hunnfisk)	2246



Sportsfiske

Vurdering av sportsfiske

Ansvarlig institusjon	NINA
Fisketid	01.6 - 20.9
Fangstbegrensning	Døgnkvote 3 laks
Fangst sportsfiske (antall) 2017	1184
% avlivet	0.9
Redskap	Stang
Datakvalitet	2, god
Begrunnelse	Høyt antall prøver, 17 % av avlivet fangst, middels representativitet

Resultat

Antall laks av ulikt opphav (Vill, utsatt, oppdrett og ikke lesbar) og andel oppdrettslaks i de ulike sonene

Sone	Oppdrett	Utsatt	Utsatt/ oppdrett	Vill/utsatt	Ikke lesbar	Vill	Totalt	% oppdrett
1	1	17	1	8	3	68	98	1
2	0	0	0	8	4	59	71	0
Ukjent	0	0	0	0	1	7	8	0
Total	1	17	1	16	8	134	177	0.6

Høstfiske

Det ble ikke gjennomført høstfiske i 2017.

Stamfiske

Vurdering av stamfiske

Ansvarlig institusjon	Veterinærinstituttet
Fisketid	14.10 - 31.10
Samarbeidspartner	Stavanger og Rogaland JFF
Sortert materiale	Nei
Redskap	Stang
Datakvalitet	2, god
Begrunnelse	Middels antall prøver, god representativitet

Resultat

Antall laks av ulikt opphav (Vill, utsatt, oppdrett og ikke lesbar) og andel oppdrettslaks i de ulike sonene

Sone	Oppdrett	Utsatt	Utsatt/ oppdrett	Vill/utsatt	Ikke lesbar	Vill	Totalt	% oppdrett
2	0	0	0	0	0	1	1	0
3	2	0	0	0	0	37	39	5.1
Ukjent	0	0	0	0	0	3	3	0
Total	2	0	0	0	0	41	43	4.7

Drivtelling

Det ble ikke gjennomført drivtelling i 2017.

Uttaksfiske

Det foreligger ikke prøver fra uttaksfiske i 2017.

Annet fiske

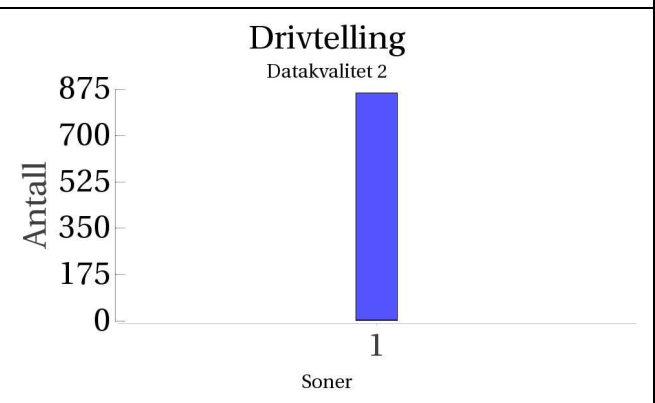
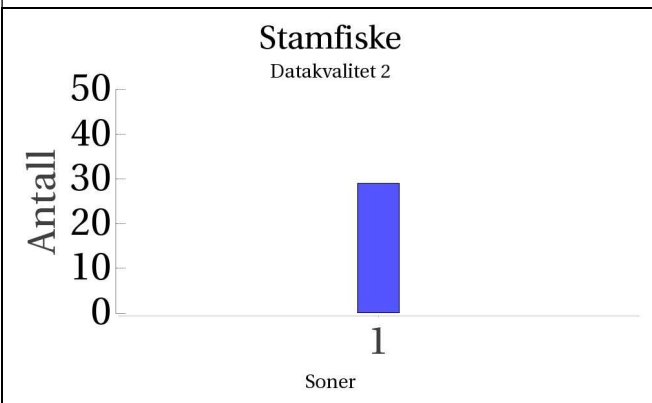
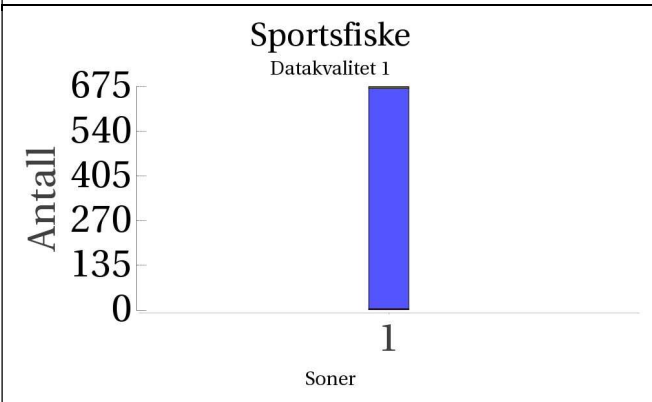
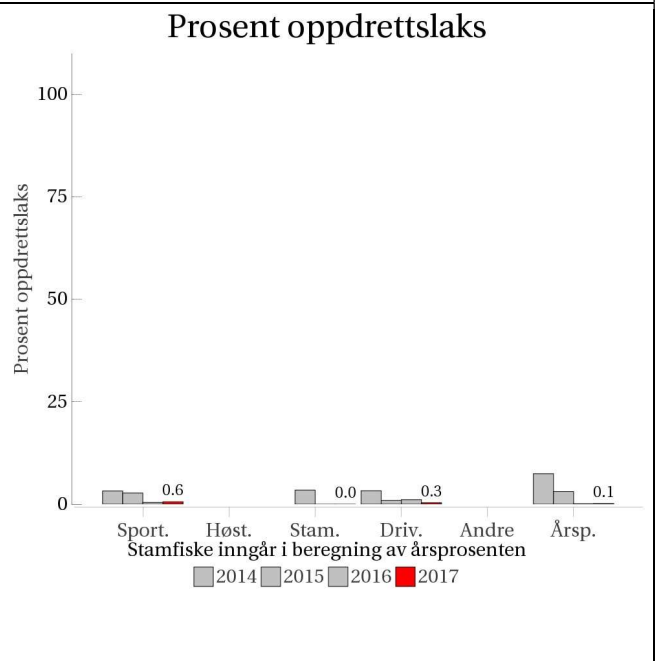
Det foreligger ikke prøver fra annet fiske i 2017.

Uttak og observasjon av rømt oppdrettslaks

Uttak/observasjon	Antall oppdrettslaks
Tatt ut i sportsfiske	1
Tatt ut i overvåkningsfiske	2
Tatt ut i uttaksfiske får drivtelling	0
Observerert i drivtelling	
Minimum innsig til elv	3
Uttaksfiske etter drivtelling	0
Uttak utover observerert fisk i drivtelling	0
Minimum antall i gytebestand	0

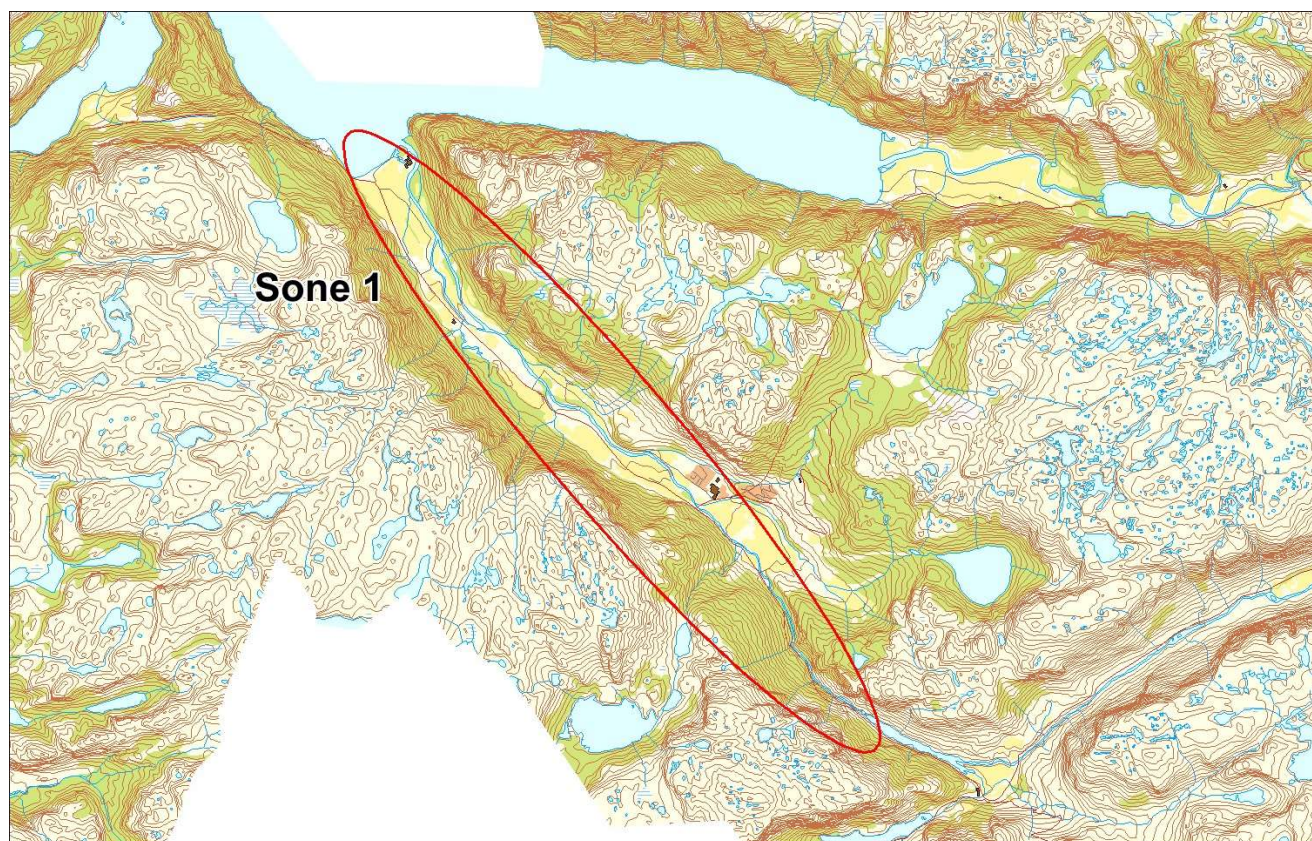
030.2Z Dirdalselva

	Innslag/begrunnelse: 1, lavt til moderat	Høyt antall prøver fra sportsfisket, 51 % av avlivet fangst, god representativitet. Lavt antall prøver fra stamfisket, god representativitet. God drivtelling, hele anadrom strekning telt.
--	--	--



■ Oppdrett
 ■ Vill
 ■ Utsatt/oppdrett
 ■ Usikker
 ■ Utsatt
 ■ Vill/utsatt

Utløpskommune	Gjesdal
Anadrome innsjøer	Nei
Anadrom strekning (km)	8.5
Reguleringer	
Kultivering	Nei
Fangst sportsfiske (antall) 2017	1391
Gytebestandsmål (kg hunnfisk)	310



Sportsfiske

Vurdering av sportsfiske

Ansvarlig institusjon	Rådg. Biol.
Fisketid	01.6 - 31.8
Fangstbegrensning	Døgnkvote: 2 laks. Midtsesongevaluering.
Fangst sportsfiske (antall) 2017	1391
% avlivet	95.9
Redskap	Stang
Datakvalitet	1, svært god
Begrunnelse	Høyt antall prøver, 51 % av avlivet fangst, god representativitet.

Resultat

Antall laks av ulikt opphav (Vill, utsatt, oppdrett og ikke lesbar) og andel oppdrettslaks i de ulike sonene

Sone	Oppdrett	Utsatt	Utsatt/ oppdrett	Vill/utsatt	Ikke lesbar	Vill	Totalt	% oppdrett
1	4	0	0	1	4	665	674	0.6
Total	4	0	0	1	4	665	674	0.6

Høstfiske

Det ble ikke gjennomført høstfiske i 2017.

Stamfiske

Vurdering av stamfiske

Ansvarlig institusjon	Veterinærinstituttet
Fisketid	14.10 - 22.10
Samarbeidspartner	Dirdalselva fellesforvaltning
Sortert materiale	Nei
Redskap	Stang
Datakvalitet	2, god
Begrunnelse	Lavt antall prøver, god representativitet

Resultat

Antall laks av ulikt opphav (Vill, utsatt, oppdrett og ikke lesbar) og andel oppdrettslaks i de ulike sonene

Sone	Oppdrett	Utsatt	Utsatt/ oppdrett	Vill/utsatt	Ikke lesbar	Vill	Totalt	% oppdrett
1	0	0	0	0	0	29	29	0
Total	0	0	0	0	0	29	29	0

Drivtelling

Vurdering av drivtelling

Ansvarlig/utførende institusjon	Uni Research
Undersøkt elvestrekning	Hele anadrom strekning
Datakvalitet	2, god
Begrunnelse	Noe fisk utgytt, men fortsatt innenfor gyteperioden

Resultat

Antall laks av ulikt opphav (Vill og oppdrett) og andel oppdrettslaks i de ulike sonene

Sone	Dato	Villaks	Oppdrett	Totalt	% oppdrettslaks
1	21.11	858	3	861	0.3
Total		858	3	861	0.3

Uttaksfiske

Det foreligger ikke prøver fra uttaksfiske i 2017.

Annet fiske

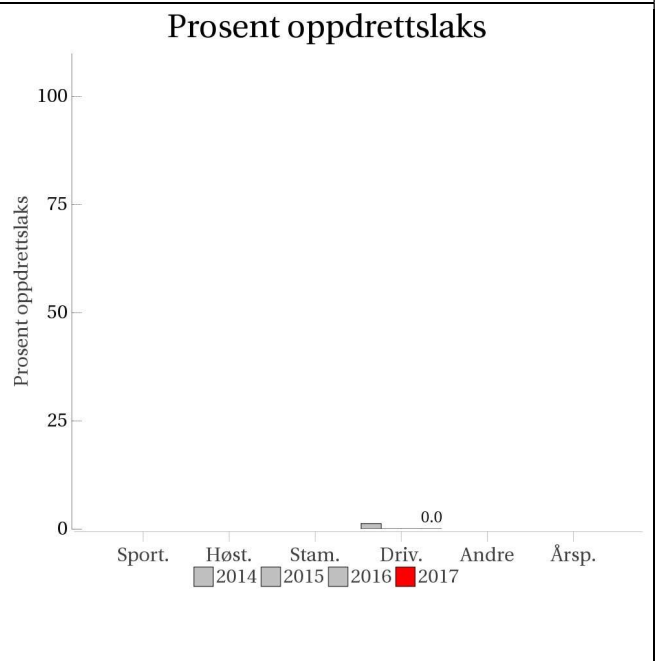
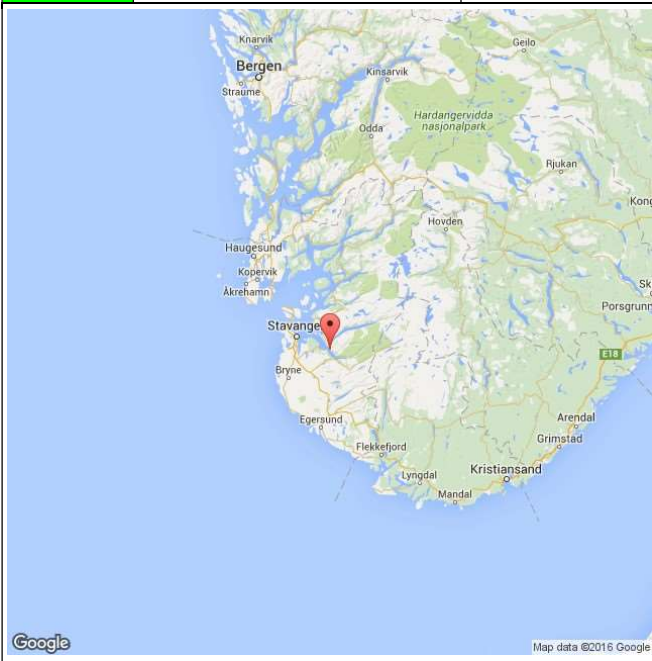
Det foreligger ikke prøver fra annet fiske i 2017.

Uttak og observasjon av rømt oppdrettslaks

Uttak/observasjon	Antall oppdrettslaks
Tatt ut i sportsfiske	4
Tatt ut i overvåkningsfiske	0
Tatt ut i uttaksfiske får drivtelling	0
Observervert i drivtelling	3
Minimum innsig til elv	7
Uttaksfiske etter drivtelling	0
Uttak utover observervert fisk i drivtelling	0
Minimum antall i gytebestand	3

030.42Z Forsandåna

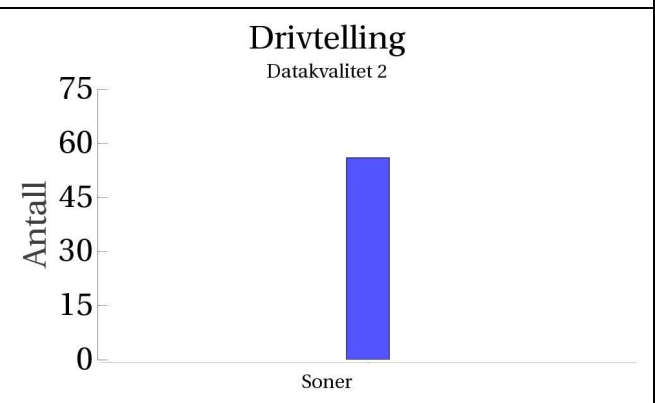
	Innslag/begrunnelse: 1, lavt til moderat	Noe begrenset sikt under drivtelling, men liten og grunn elv og god dekningsgrad.
--	---	---



Sportsfiske
(ingen data)

Høstfiske
(ingen data)

Stamfiske
(ingen data)



■ Oppdrett
 ■ Vill
 ■ Utsatt/oppdrett
 ■ Usikker
 ■ Utsatt
 ■ Vill/utsatt

Utløpskommune	Forsand
Anadrome innsjøer	Nei
Anadrom strekning (km)	
Reguleringer	
Kultivering	
Fangst sportsfiske (antall) 2017	
Gytebestandsmål (kg hunnfisk)	

Sportsfiske

Det foreligger ikke prøver fra sportsfisket i 2017.

Høstfiske

Det ble ikke gjennomført høstfiske i 2017.

Stamfiske

Det ble ikke gjennomført stamfiske i 2017.

Drivtelling

Vurdering av drivtelling

Ansvarlig/utførende institusjon	Uni Research
Undersøkt elvestrekning	Hele anadrom elvestrekning
Datakvalitet	2, god
Begrunnelse	Noe begrenset sikt, men liten og grunn elv og god dekningsgrad

Resultat

Antall laks av ulikt opphav (Vill og oppdrett) og andel oppdrettslaks i de ulike sonene

Sone	Dato	Villaks	Oppdrett	Totalt	% oppdrettslaks
Ukjent	21.10	56	0	56	0
Total		56	0	56	0

Uttaksfiske

Det foreligger ikke prøver fra uttaksfiske i 2017.

Annet fiske

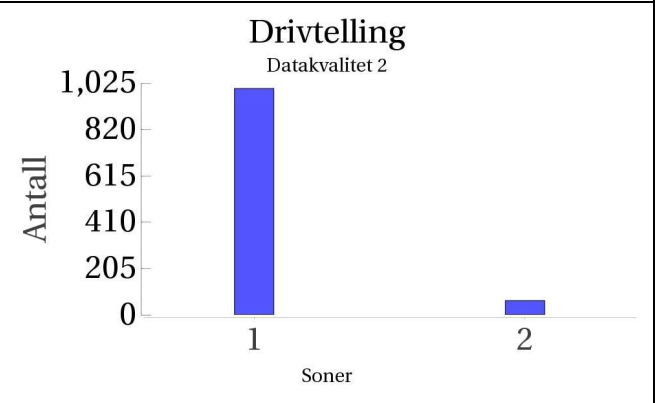
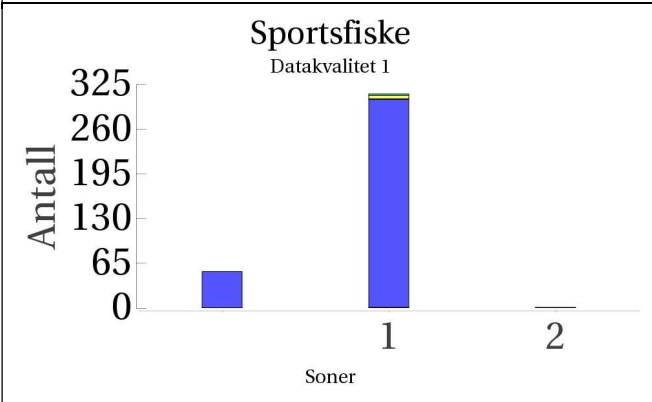
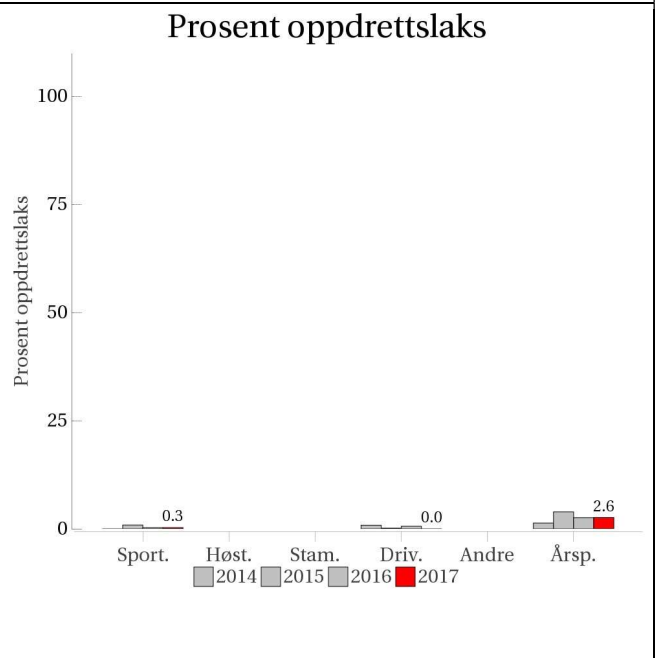
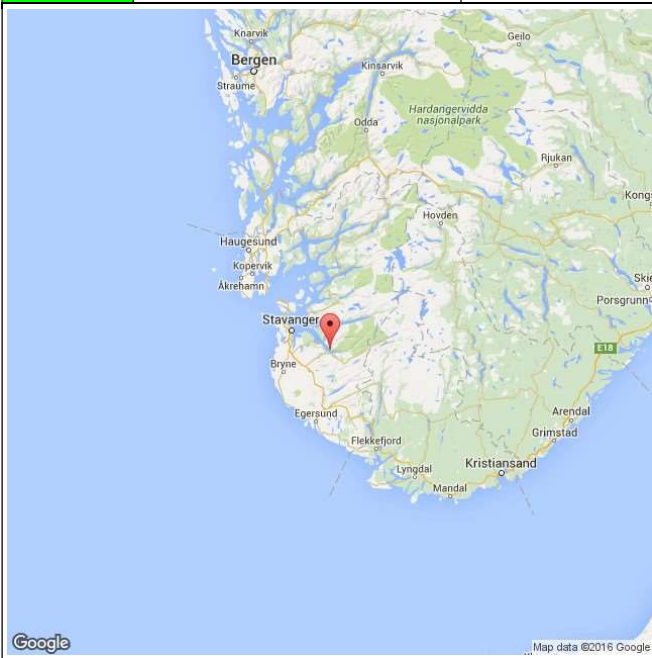
Det foreligger ikke prøver fra annet fiske i 2017.

Uttak og observasjon av rømt oppdrettslaks

Uttak/observasjon	Antall oppdrettslaks
Tatt ut i sportsfiske	0
Tatt ut i overvåkningsfiske	0
Tatt ut i uttaksfiske får drivtelling	0
Observervert i drivtelling	0
Minimum innsig til elv	0
Uttaksfiske etter drivtelling	0
Uttak utover observervert fisk i drivtelling	0
Minimum antall i gytebestand	0

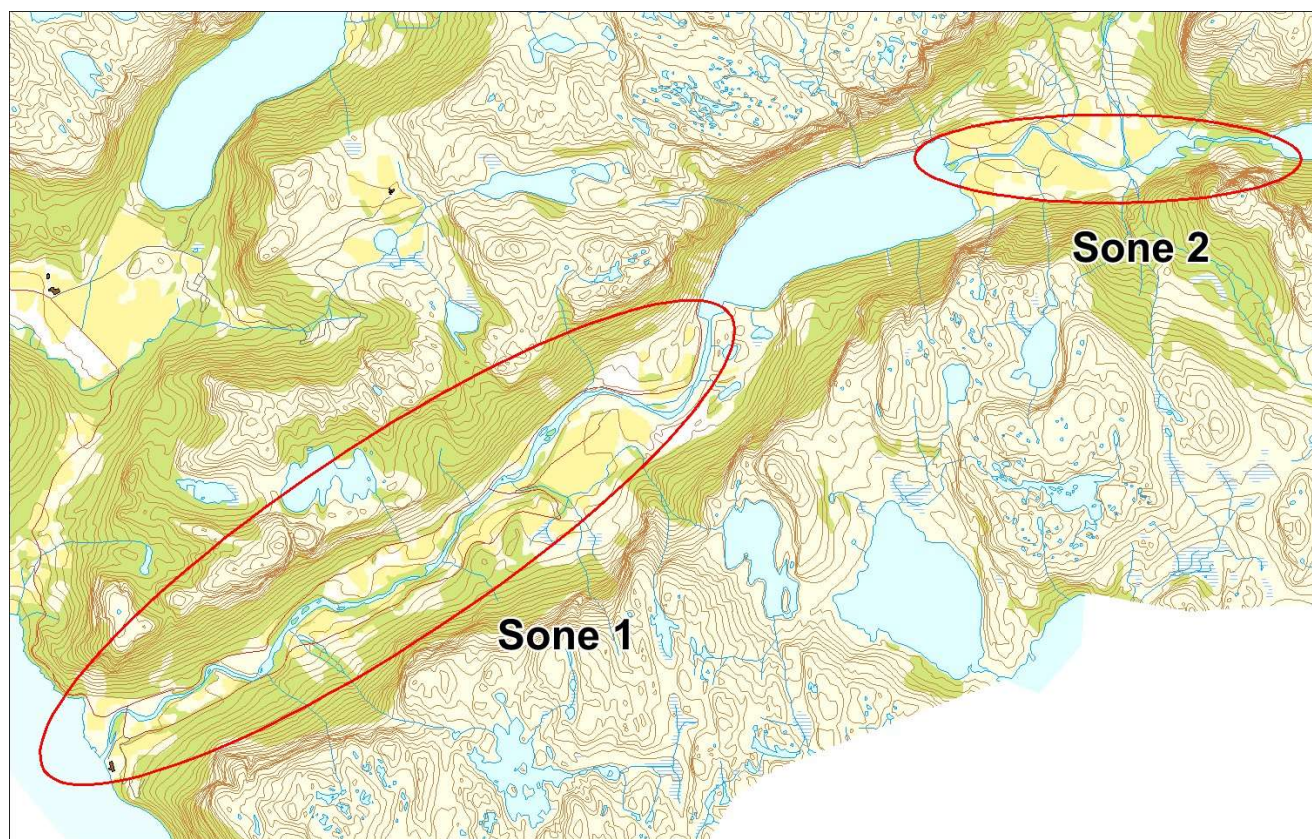
030.4Z Espedalselva

	Innslag/begrunnelse: 1, lavt til moderat	Høyt antall prøver fra sportsfisket, 44 % av avlivet fangst, god representativitet. Noe begrenset sikt under drivtelling og stedvis høy fisketetthet, men tellingene vurderes totalt sett som gode.
--	--	---



■ Oppdrett
 ■ Vill
 ■ Utsatt/oppdrett
 ■ Usikker
 ■ Utsatt
 ■ Vill/utsatt

Utløpskommune	Forsand
Anadrome innsjøer	Ja
Anadrom strekning (km)	14.3
Reguleringer	
Kultivering	Ja
Fangst sportsfiske (antall) 2017	918
Gytebestandsmål (kg hunnfisk)	648



Sportsfiske

Vurdering av sportsfiske

Ansvarlig institusjon	Rådg. Biol.
Fisketid	01.6 - 31.8
Fangstbegrensning	Døgnavtale 2 laks. Stengt man-ons. Midtsesongevaluering.
Fangst sportsfiske (antall) 2017	918
% avlivet	90.3
Redskap	Stang
Datakvalitet	1, svært god
Begrunnelse	Høyt antall prøver, 44 % av avlivet fangst, god representativitet.

Resultat

Antall laks av ulikt opphav (Vill, utsatt, oppdrett og ikke lesbar) og andel oppdrettslaks i de ulike sonene

Sone	Oppdrett	Utsatt	Utsatt/ oppdrett	Vill/utsatt	Ikke lesbar	Vill	Totalt	% oppdrett
1	1	0	1	2	5	302	311	0.3
2	0	0	0	0	0	1	1	0
Ukjent	0	0	0	0	0	53	53	0
Total	1	0	1	2	5	356	365	0.3

Høstfiske

Det ble ikke gjennomført høstfiske i 2017.

Stamfiske

Det ble ikke gjennomført stamfiske i 2017.

Drivtelling

Vurdering av drivtelling

Ansvarlig/utførende institusjon	Uni Research
Undersøkt elvestrekning	Alle lakseførende elvestrekningene, oppstrøms og nedstrøms Espedalsvatnet
Datakvalitet	2, god
Begrunnelse	Noe begrenset sikt og stedvis høy fisketetthet, men tellingene vurderes totalt sett som gode.

Resultat

Antall laks av ulikt opphav (Vill og oppdrett) og andel oppdrettslaks i de ulike sonene

Sone	Dato	Villaks	Oppdrett	Totalt	% oppdrettslaks
1	22.11	1002	0	1002	0
2	22.11	63	0	63	0
Total		1065	0	1065	0

Uttaksfiske

Det foreligger ikke prøver fra uttaksfiske i 2017.

Annet fiske

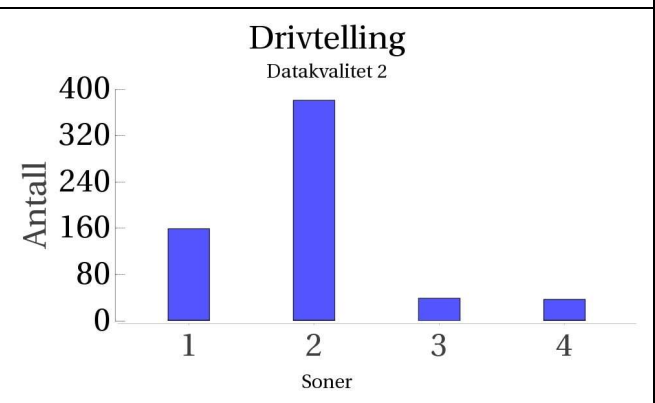
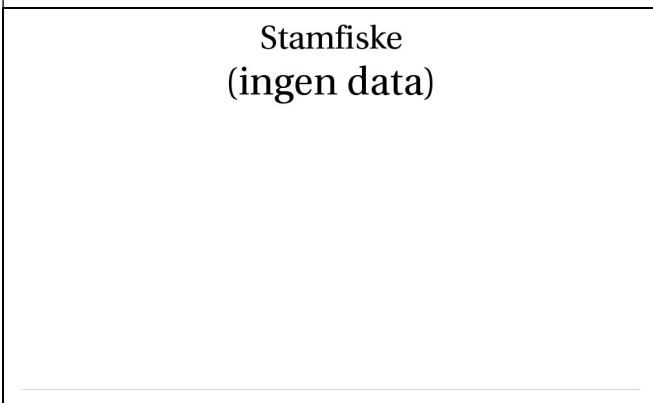
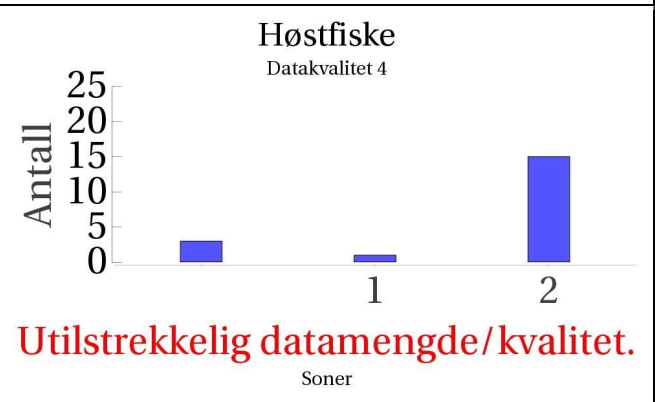
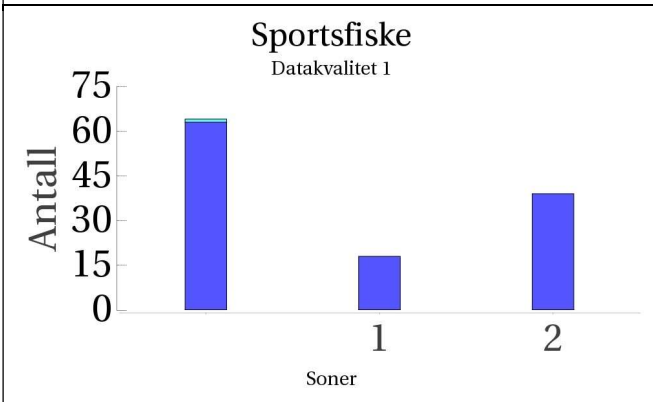
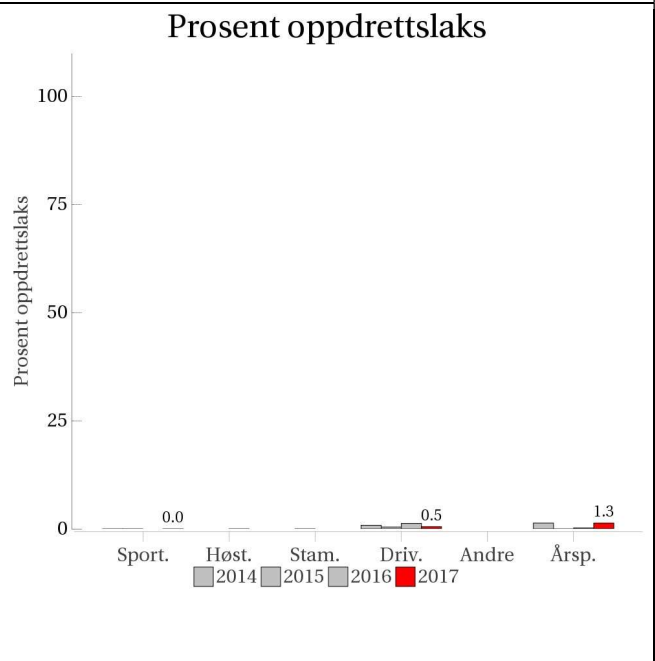
Det foreligger ikke prøver fra annet fiske i 2017.

Uttak og observasjon av rømt oppdrettslaks

Uttak/observasjon	Antall oppdrettslaks
Tatt ut i sportsfiske	1
Tatt ut i overvåkningsfiske	0
Tatt ut i uttaksfiske får drivtelling	0
Observervert i drivtelling	0
Minimum innsig til elv	1
Uttaksfiske etter drivtelling	0
Uttak utover observervert fisk i drivtelling	0
Minimum antall i gytebestand	0

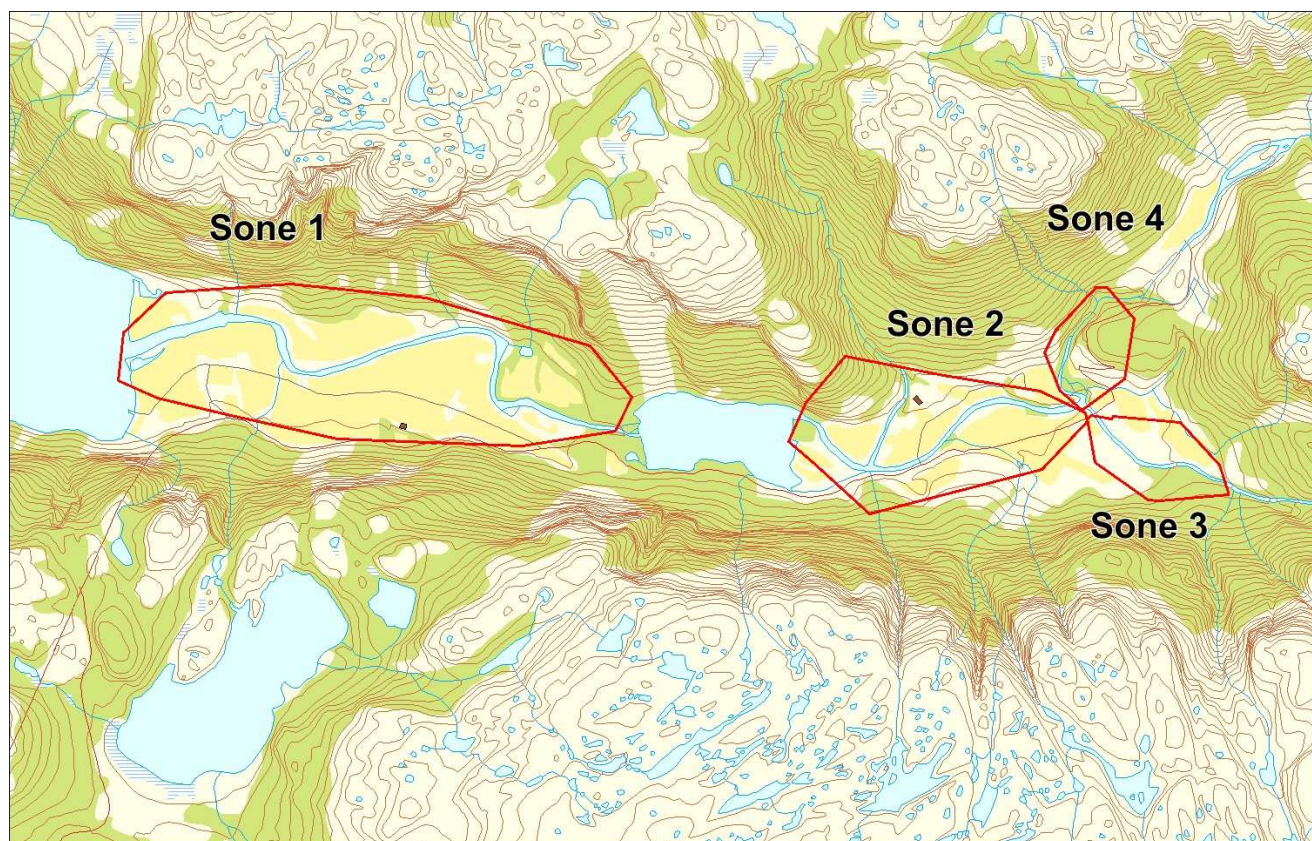
030.Z Frafjordelva

	Innslag/begrunnelse: 1, lavt til moderat	Høyt antall prøver fra sportsfisket, 68 % av avlivet fangst, god representativitet. Få prøver fra høstfisket. Høy fisketetthet på enkelte lokaliteter under drivtelling, men generelt gode forhold.
--	--	---



■ Oppdrett
 ■ Vill
 ■ Utsatt/oppdrett
 ■ Usikker
 ■ Utsatt
 ■ Vill/utsatt

Utløpskommune	Gjesdal
Anadrome innsjøer	Ja
Anadrom strekning (km)	7.4
Reguleringer	
Kultivering	Ja
Fangst sportsfiske (antall) 2017	182
Gytebestandsmål (kg hunnfisk)	239



Sportsfiske

Vurdering av sportsfiske

Ansvarlig institusjon	Rådg. Biol.
Fisketid	01.6 - 31.8
Fangstbegrensning	Døgnkvote: 2 laks. Midtsesongevaluering.
Fangst sportsfiske (antall) 2017	182
% avlivet	97.8
Redskap	Stang
Datakvalitet	1, svært god
Begrunnelse	Høyt antall prøver, 68 % av avlivet fangst, god representativitet.

Resultat

Antall laks av ulikt opphav (Vill, utsatt, oppdrett og ikke lesbar) og andel oppdrettslaks i de ulike sonene

Sone	Oppdrett	Utsatt	Utsatt/ oppdrett	Vill/utsatt	Ikke lesbar	Vill	Totalt	% oppdrett
1	0	0	0	0	0	18	18	0
2	0	0	0	0	0	39	39	0
Ukjent	0	0	0	1	0	63	64	0
Total	0	0	0	1	0	120	121	0

Høstfiske

Vurdering av høstfiske

Ansvarlig institusjon	Havforskningsinstituttet
Fisketid	21.10 - 28.10
Samarbeidspartner	Stavanger og R. JFF, Jon Håland
Redskap	Stang
Datakvalitet	4, dårlig
Begrunnelse	Liten prøve. Ok fiskeinnsats.

Resultat

Antall laks av ulikt opphav (Vill, utsatt, oppdrett og ikke lesbar) og andel oppdrettslaks i de ulike sonene

Sone	Oppdrett	Utsatt	Utsatt/ oppdrett	Vill/utsatt	Ikke lesbar	Vill	Totalt	% oppdrett
1	0	0	0	0	0	1	1	0
2	0	0	0	0	0	15	15	0
Ukjent	0	0	0	0	0	3	3	0
Total	0	0	0	0	0	19	19	0

Stamfiske

Det ble ikke gjennomført stamfiske i 2017.

Drivtelling

Vurdering av drivtelling

Ansvarlig/utførende institusjon	Uni Research
Undersøkt elvestrekning	Hele anadrom, oppstrøms og nedstrøms Molaugvatnet
Datakvalitet	2, god
Begrunnelse	Høy fisketetthet på enkelte lokaliteter, men generelt gode forhold

Resultat

Antall laks av ulikt opphav (Vill og oppdrett) og andel oppdrettslaks i de ulike sonene

Sone	Dato	Villaks	Oppdrett	Totalt	% oppdrettslaks
1	21.11	158	1	159	0.6
2	21.11	380	1	381	0.3
3	21.11	39	0	39	0
4	21.11	36	1	37	2.7
Total		613	3	616	0.5

Uttaksfiske

Det foreligger ikke prøver fra uttaksfiske i 2017.

Annet fiske

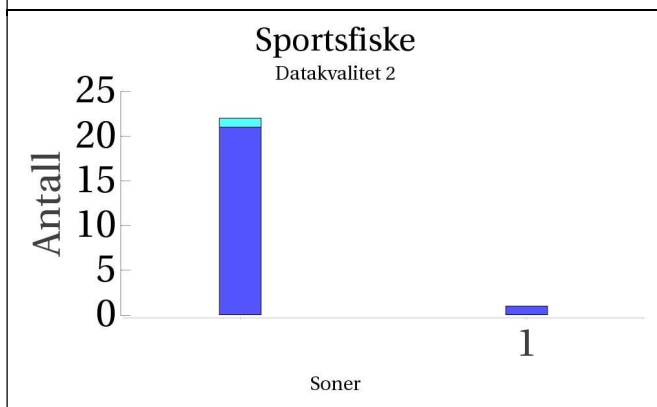
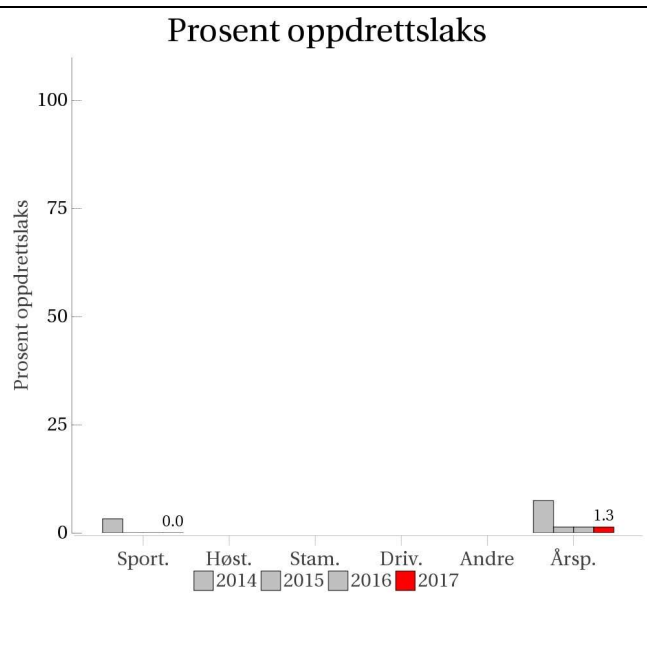
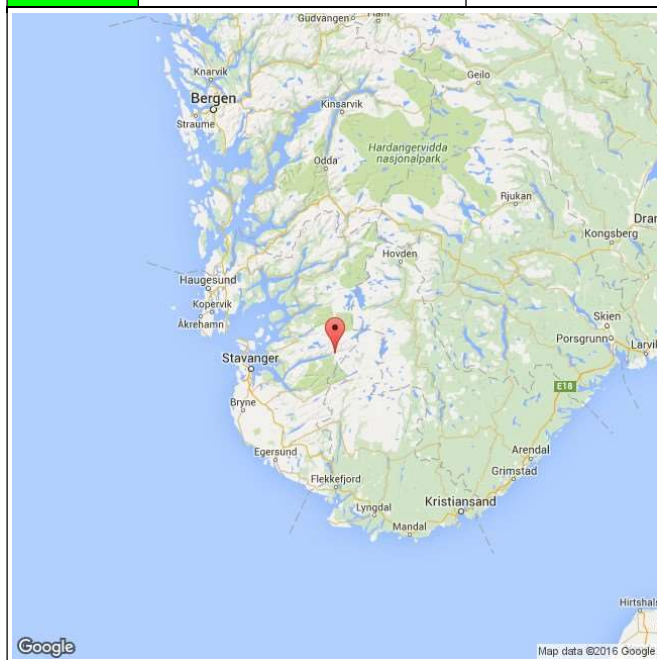
Det foreligger ikke prøver fra annet fiske i 2017.

Uttak og observasjon av rømt oppdrettslaks

Uttak/observasjon	Antall oppdrettslaks
Tatt ut i sportsfiske	0
Tatt ut i overvåkningsfiske	0
Tatt ut i uttaksfiske får drivtelling	0
Observert i drivtelling	3
Minimum innsig til elv	3
Uttaksfiske etter drivtelling	0
Uttak utover observert fisk i drivtelling	0
Minimum antall i gytebestand	3

031.Z Lyseelva

	Innslag/begrunnelse: 1, lavt til moderat	Relativt få prøver fra sportsfisket, men 85 % av avlivet fangst, god representativitet.
--	--	---



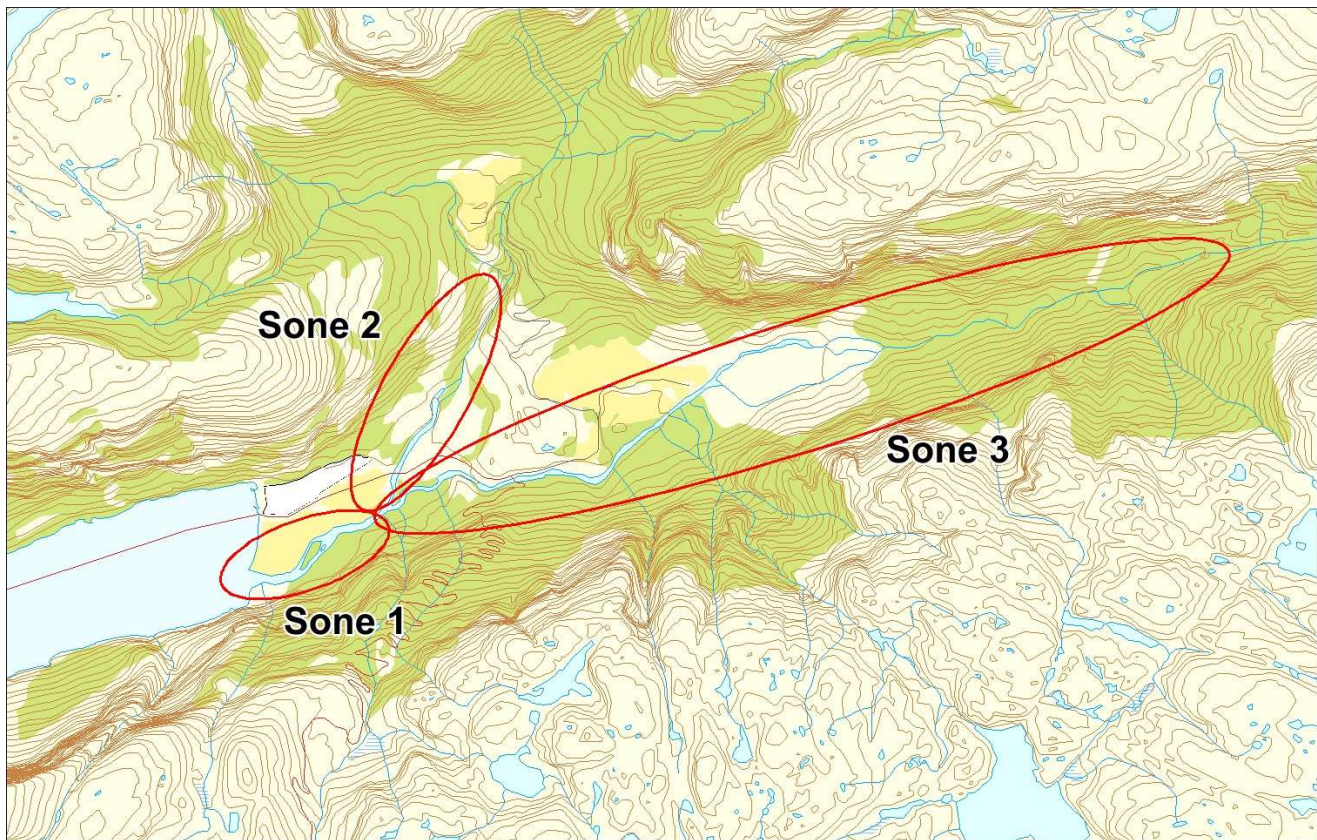
Høstfiske
(ingen data)

Stamfiske
(ingen data)

Drivtelling
(ingen data)

■ Oppdrett
 ■ Vill
 ■ Utsatt/oppdrett
 ■ Usikker
 ■ Utsatt
 ■ Vill/utsatt

Utløpskommune	Forsand
Anadrome innsjøer	Nei
Anadrom strekning (km)	5.8
Reguleringer	
Kultivering	Nei
Fangst sportsfiske (antall) 2017	31
Gytebestandsmål (kg hunnfisk)	166



Sportsfiske

Vurdering av sportsfiske

Ansvarlig institusjon	Rådg. Biol.
Fisketid	15.6 - 20.9
Fangstbegrensning	Døgnavkvote 3 laks og 3 sjøaure.
Fangst sportsfiske (antall) 2017	31
% avlivet	87.1
Redskap	Stang
Datakvalitet	2, god
Begrunnelse	Relativt få prøver, 85 % av avlivet fangst, god representativitet.

Resultat

Antall laks av ulikt opphav (Vill, utsatt, oppdrett og ikke lesbar) og andel oppdrettslaks i de ulike sonene

Sone	Oppdrett	Utsatt	Utsatt/ oppdrett	Vill/utsatt	Ikke lesbar	Vill	Totalt	% oppdrett
1	0	0	0	0	0	1	1	0
Ukjent	0	0	0	1	0	21	22	0
Total	0	0	0	1	0	22	23	0

Høstfiske

Det ble ikke gjennomført høstfiske i 2017.

Stamfiske

Det ble ikke gjennomført stamfiske i 2017.

Drivtelling

Det ble ikke gjennomført drivtelling i 2017.

Uttaksfiske

Det foreligger ikke prøver fra uttaksfiske i 2017.

Annet fiske

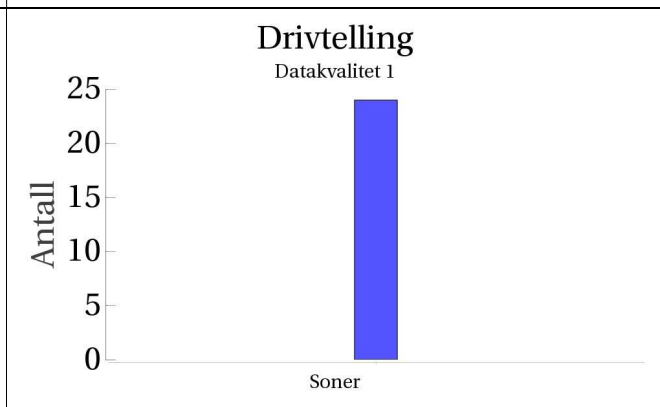
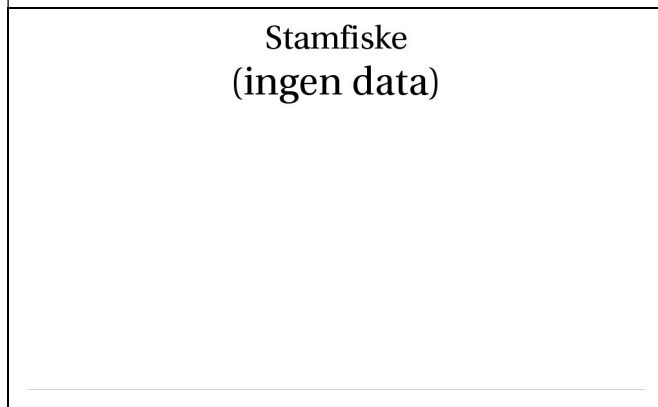
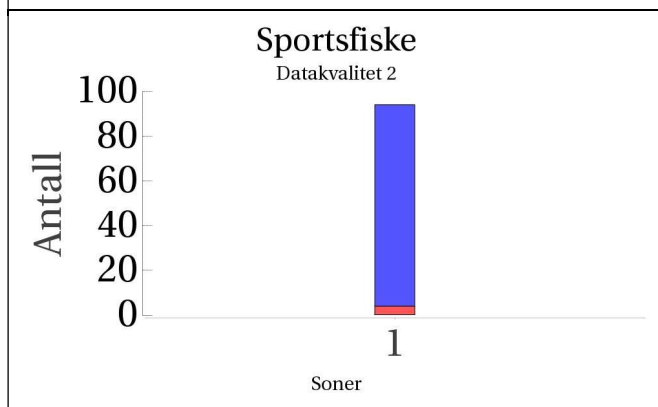
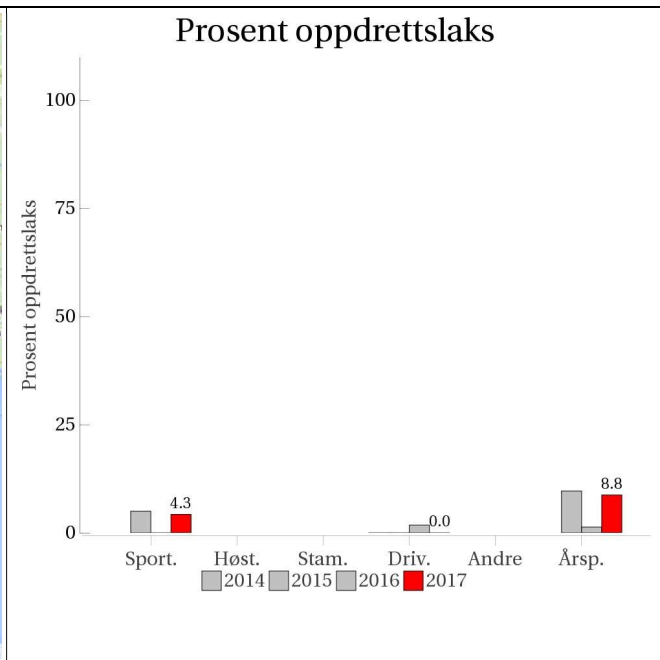
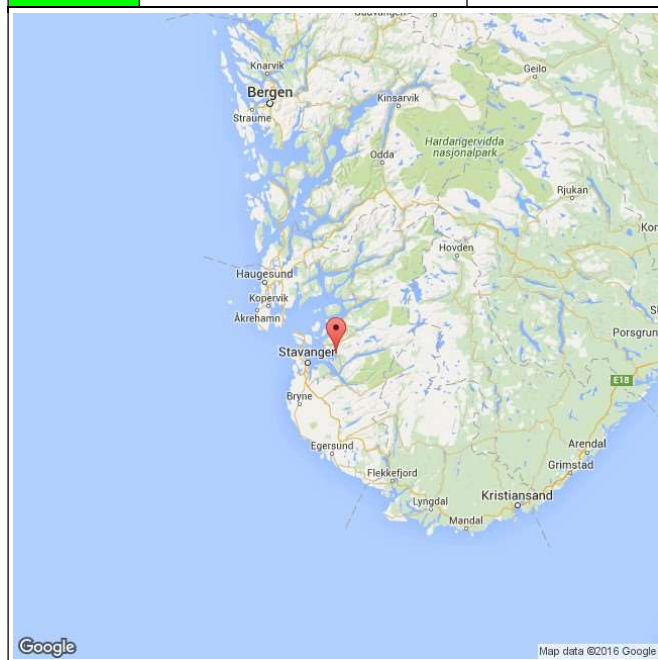
Det foreligger ikke prøver fra annet fiske i 2017.

Uttak og observasjon av rømt oppdrettslaks

Uttak/observasjon	Antall oppdrettslaks
Tatt ut i sportsfiske	0
Tatt ut i overvåkningsfiske	0
Tatt ut i uttaksfiske får drivtelling	0
Observervert i drivtelling	
Minimum innsig til elv	0
Uttaksfiske etter drivtelling	0
Uttak utover observervert fisk i drivtelling	0
Minimum antall i gytebestand	0

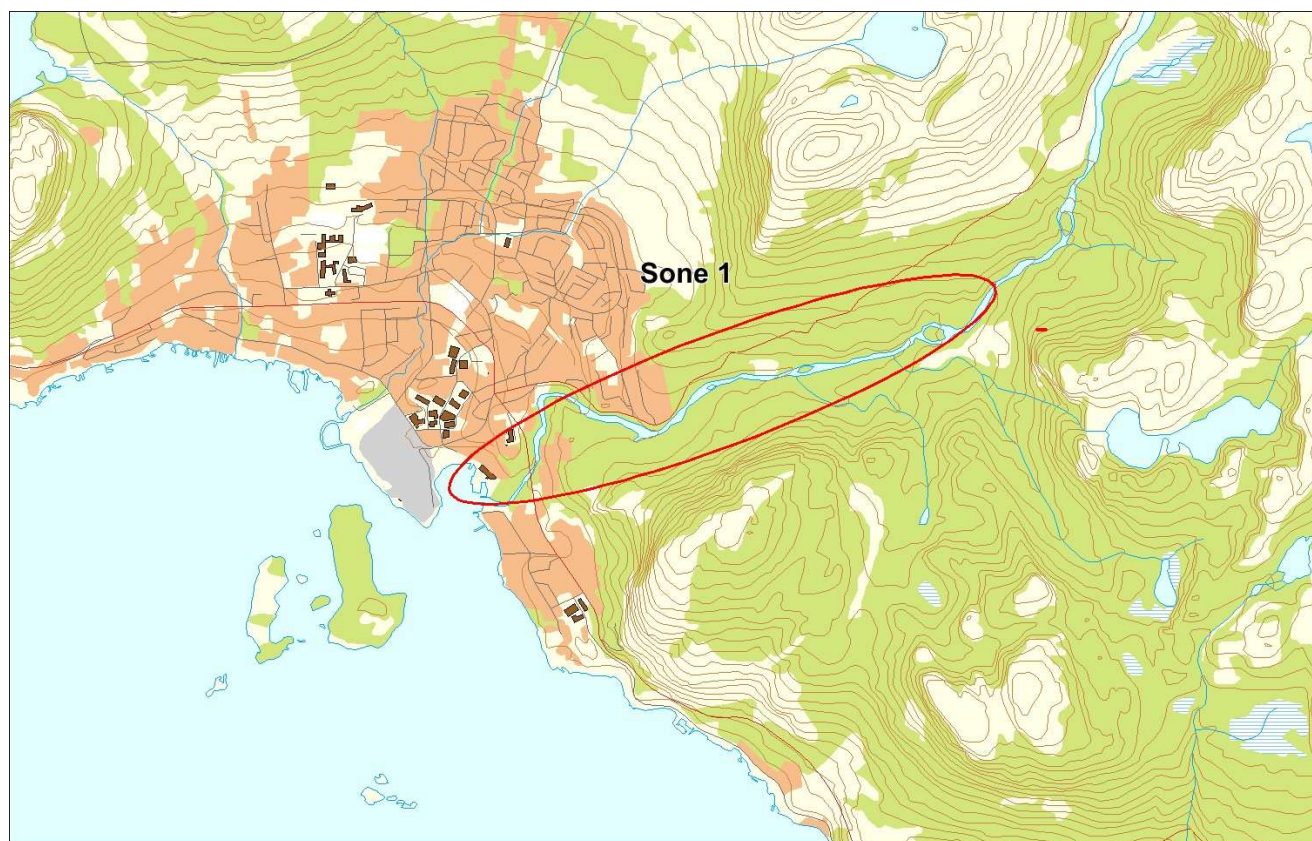
032.Z Jørpelandselva

	Innslag/begrunnelse: 1, lavt til moderat	Middels antall prøver fra sportsfisket, 63 % av avlivet fangst, god representativitet. Drivtelling kun i nedre del.
--	---	--



■ Oppdrett
 ■ Vill
 ■ Utsatt/oppdrett
 ■ Usikker
 ■ Utsatt
 ■ Vill/utsatt

Utløpskommune	Strand
Anadrome innsjøer	Nei
Anadrom strekning (km)	
Reguleringer	Ja
Kultivering	
Fangst sportsfiske (antall) 2017	149
Gytebestandsmål (kg hunnfisk)	111



Sportsfiske

Vurdering av sportsfiske

Ansvarlig institusjon	Rådg. Biol.
Fisketid	15.7 - 31.8
Fangstbegrensning	Døgnkvote 3 laks. Stengt man-ons.
Fangst sportsfiske (antall) 2017	149
% avlivet	100
Redskap	Stang
Datakvalitet	2, god
Begrunnelse	Middels antall prøver, 63 % av avlivet fangst, god representativitet.

Resultat

Antall laks av ulikt opphav (Vill, utsatt, oppdrett og ikke lesbar) og andel oppdrettslaks i de ulike sonene

Sone	Oppdrett	Utsatt	Utsatt/ oppdrett	Vill/utsatt	Ikke lesbar	Vill	Totalt	% oppdrett
1	4	0	0	0	0	90	94	4.3
Total	4	0	0	0	0	90	94	4.3

Høstfiske

Det ble ikke gjennomført høstfiske i 2017.

Stamfiske

Det ble ikke gjennomført stamfiske i 2017.

Drivtelling

Vurdering av drivtelling

Ansvarlig/utførende institusjon	FVB/SNA
Undersøkt elvestrekning	Kun nedstrøms video-lokalitet.
Datakvalitet	1, svært god
Begrunnelse	God sikt og dekning

Resultat

Antall laks av ulikt opphav (Vill og oppdrett) og andel oppdrettslaks i de ulike sonene

Sone	Dato	Villaks	Oppdrett	Totalt	% oppdrettslaks
Ukjent	22.11	24	0	24	0
Total		24	0	24	0

Uttaksfiske

Det foreligger ikke prøver fra uttaksfiske i 2017.

Annet fiske

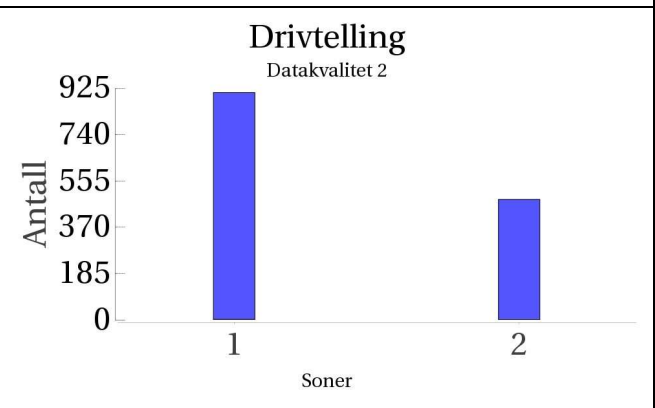
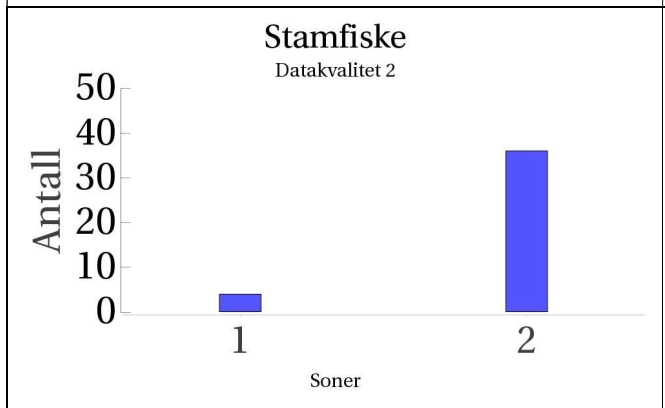
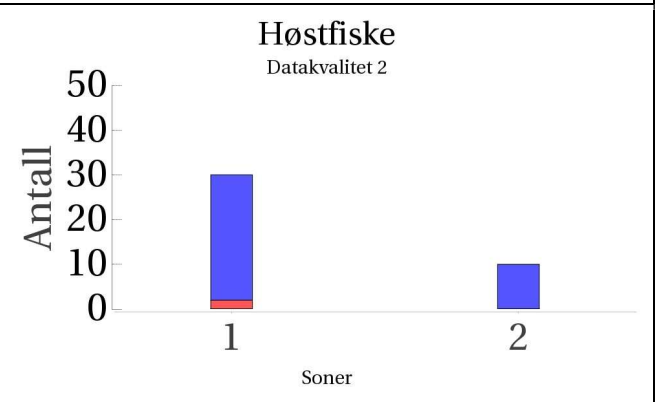
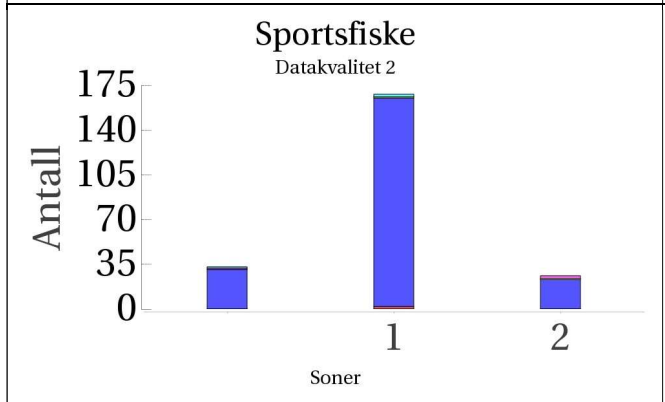
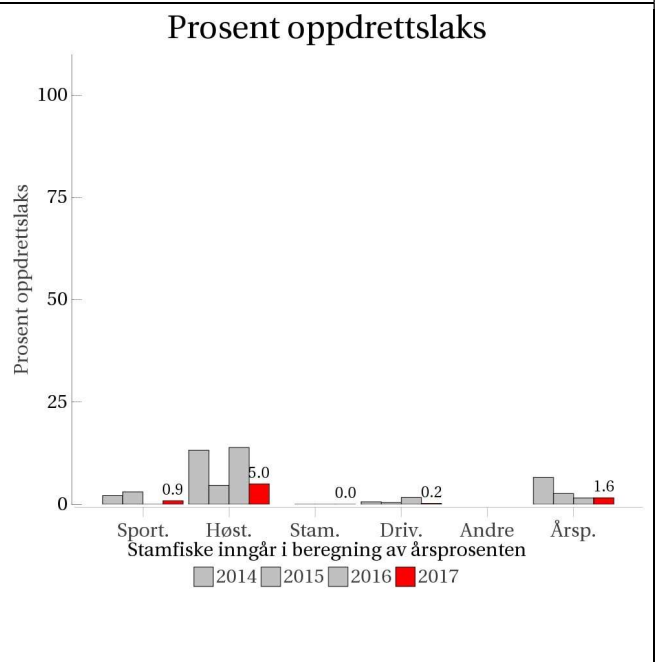
Det foreligger ikke prøver fra annet fiske i 2017.

Uttak og observasjon av rømt oppdrettslaks

Uttak/observasjon	Antall oppdrettslaks
Tatt ut i sportsfiske	4
Tatt ut i overvåkningsfiske	0
Tatt ut i uttaksfiske får drivtelling	0
Observervert i drivtelling	0
Minimum innsig til elv	4
Uttaksfiske etter drivtelling	0
Uttak utover observervert fisk i drivtelling	0
Minimum antall i gytebestand	0

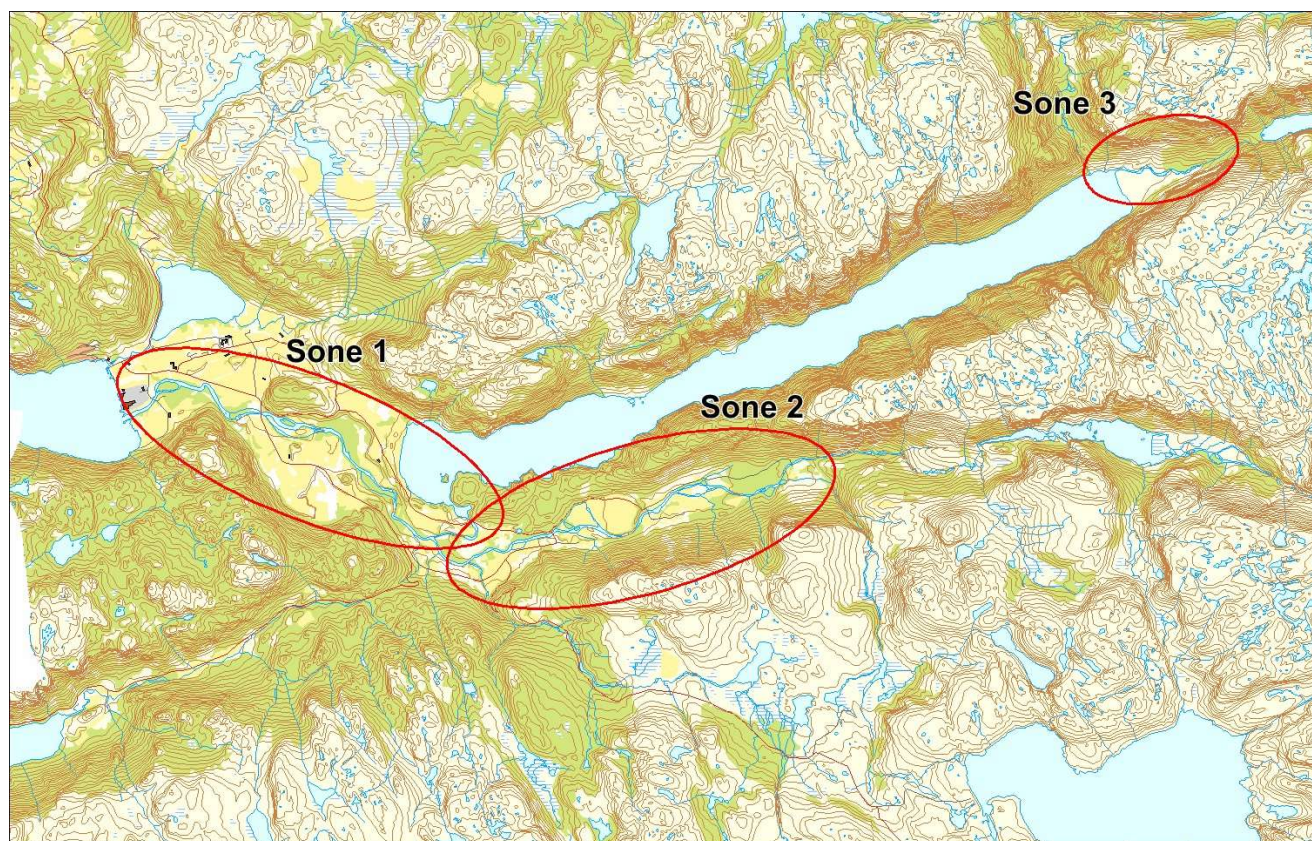
033.Z Årdalselva (Hjelmeland)

	Innslag/begrunnelse: 1, lavt til moderat	Høyt antall prøver fra sportsfisket, 42 % av avlivet fangst, en del gjenutsetting, middels representativitet. Bra antall prøver fra høstfisket og god innsats i begge soner. Bra antall prøver og god representativitet i stamfisket. Drivtelling av god kvalitet.
--	--	--



■ Oppdrett
 ■ Vill
 ■ Utsatt/oppdrett
 ■ Usikker
 ■ Utsatt
 ■ Vill/utsatt

Utløpskommune	Hjelmeland
Anadrome innsjøer	Ja
Anadrom strekning (km)	21.7
Reguleringer	Ja
Kultivering	Ja
Fangst sportsfiske (antall) 2017	687
Gytebestandsmål (kg hunnfisk)	892



Sportsfiske

Vurdering av sportsfiske

Ansvarlig institusjon	Rådg. Biol.
Fisketid	20.5 - 31.8
Fangstbegrensning	Døgnavkvote: 1 laks i mai, 2 i resten av sesongen. Midtsesongsevaluering.
Fangst sportsfiske (antall) 2017	687
% avlivet	78.5
Redskap	Stang
Datakvalitet	2, god
Begrunnelse	Høyt antall prøver, 42 % av avlivet fangst, en del gjenutsetting, middels representativitet.

Resultat

Antall laks av ulikt opphav (Vill, utsatt, oppdrett og ikke lesbar) og andel oppdrettslaks i de ulike sonene

Sone	Oppdrett	Utsatt	Utsatt/ oppdrett	Vill/utsatt	Ikke lesbar	Vill	Totalt	% oppdrett
1	2	0	0	2	1	163	168	1.2
2	0	2	0	0	1	23	26	0
Ukjent	0	1	0	1	0	31	33	0
Total	2	3	0	3	2	217	227	0.9

Høstfiske

Vurdering av høstfiske

Ansvarlig institusjon	Havforskningsinstituttet
Fisketid	01.10 - 30.10
Samarbeidspartner	Årdal Elveeigarlag, Per Bringedal
Redskap	Stang
Datakvalitet	2, god
Begrunnelse	Ok prøve. God fiskeinnsats i begge soner.

Resultat

Antall laks av ulikt opphav (Vill, utsatt, oppdrett og ikke lesbar) og andel oppdrettslaks i de ulike sonene

Sone	Oppdrett	Utsatt	Utsatt/ oppdrett	Vill/utsatt	Ikke lesbar	Vill	Totalt	% oppdrett
1	2	0	0	0	0	28	30	6.7
2	0	0	0	0	0	10	10	0
Total	2	0	0	0	0	38	40	5

Stamfiske

Vurdering av stamfiske

Ansvarlig institusjon	Veterinærinstituttet
Fisketid	24.10 - 14.11
Samarbeidspartner	Årdal elveeierlag
Sortert materiale	Nei
Redskap	Stang og Håv
Datakvalitet	2, god
Begrunnelse	Bra antall prøver, god representativitet

Resultat

Antall laks av ulikt opphav (Vill, utsatt, oppdrett og ikke lesbar) og andel oppdrettslaks i de ulike sonene

Sone	Oppdrett	Utsatt	Utsatt/ oppdrett	Vill/utsatt	Ikke lesbar	Vill	Totalt	% oppdrett
1	0	0	0	0	0	4	4	0
2	0	0	0	0	0	36	36	0
Total	0	0	0	0	0	40	40	0

Drivtelling

Vurdering av drivtelling

Ansvarlig/utførende institusjon	Uni Research
Undersøkt elvestrekning	Hele sone 1 og 2, men ikke sone 3 (dvs innløp Tysdalsvatnet)
Datakvalitet	2, god
Begrunnelse	Gode observasjonsforhold.

Resultat

Antall laks av ulikt opphav (Vill og oppdrett) og andel oppdrettslaks i de ulike sonene

Sone	Dato	Villaks	Oppdrett	Totalt	% oppdrettslaks
1	22.11	906	2	908	0.2
2	22.11	480	1	481	0.2
Total		1386	3	1389	0.2

Uttaksfiske

Det foreligger ikke prøver fra uttaksfiske i 2017.

Annet fiske

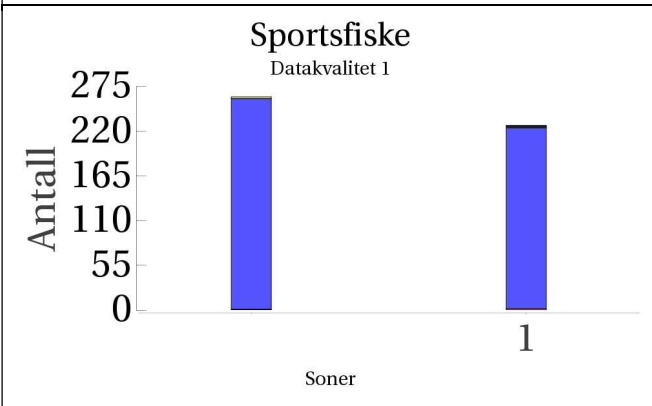
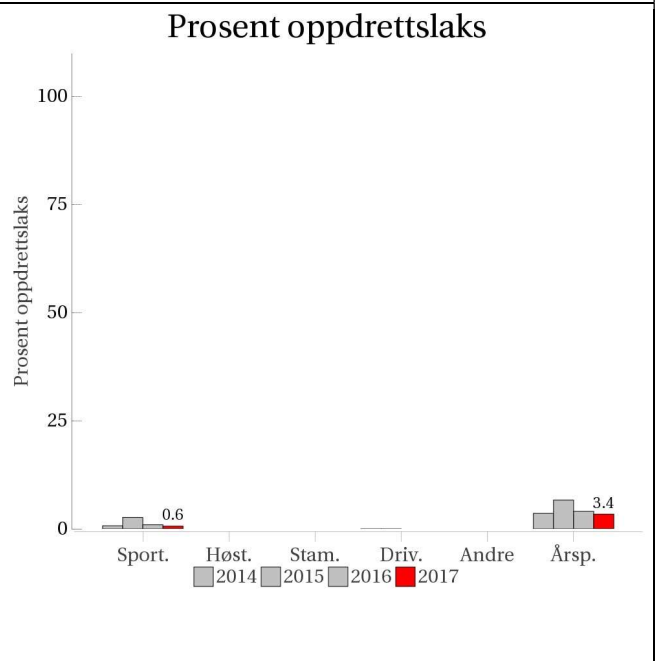
Det foreligger ikke prøver fra annet fiske i 2017.

Uttak og observasjon av rømt oppdrettslaks

Uttak/observasjon	Antall oppdrettslaks
Tatt ut i sportsfiske	2
Tatt ut i overvåkningsfiske	2
Tatt ut i uttaksfiske får drivtelling	0
Observervert i drivtelling	3
Minimum innsig til elv	7
Uttaksfiske etter drivtelling	0
Uttak utover observervert fisk i drivtelling	0
Minimum antall i gytebestand	3

035.3Z Vorma

	Innslag/begrunnelse: 1, lavt til moderat	Høyt antall prøver fra sportsfisket, 95 % av avlivet fangst, god representativitet.
--	---	---



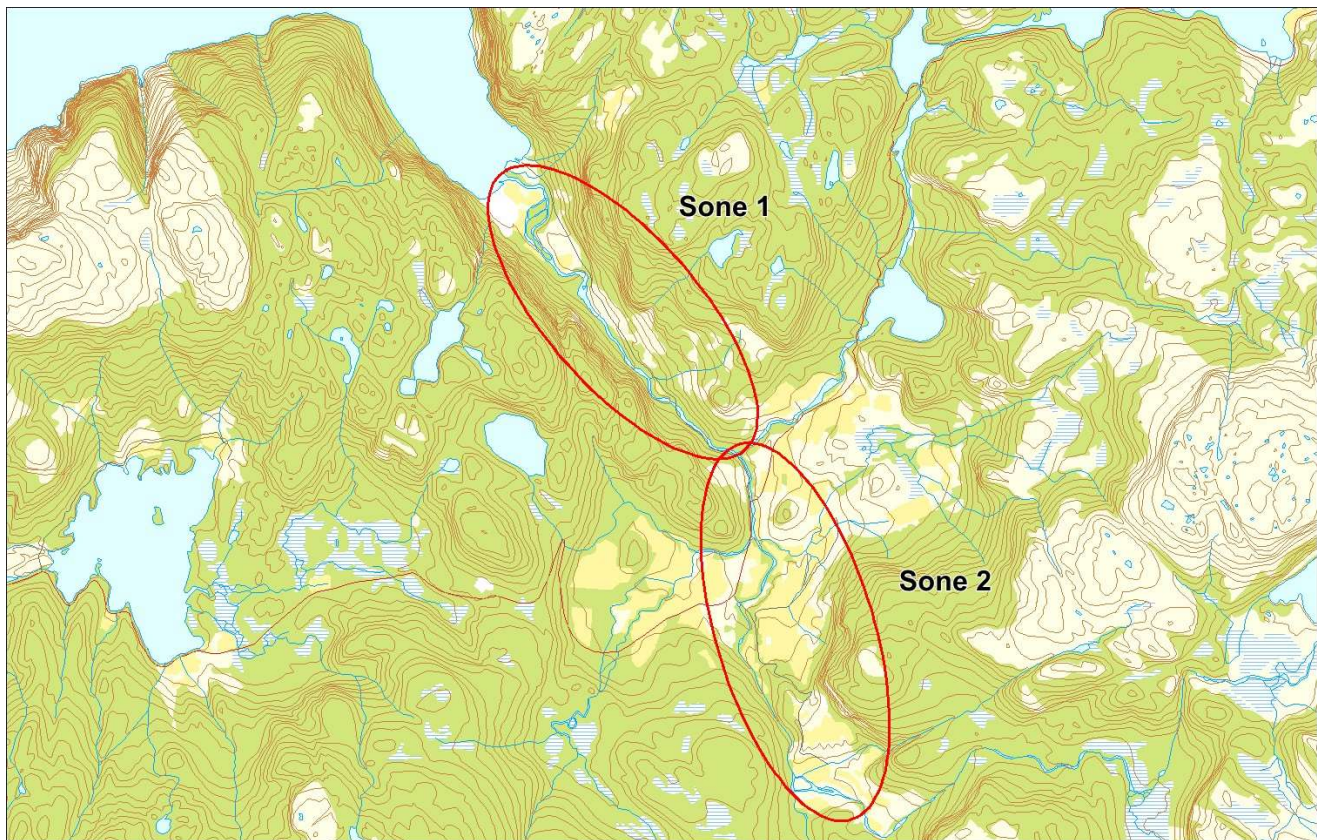
Høstfiske
(ingen data)

Stamfiske
(ingen data)

Drivtelling
(ingen data)

■ Oppdrett
 ■ Vill
 ■ Utsatt/oppdrett
 ■ Usikker
 ■ Utsatt
 ■ Vill/utsatt

Utløpskommune	Hjelmeland
Anadrome innsjøer	Nei
Anadrom strekning (km)	6.2
Reguleringer	
Kultivering	Nei
Fangst sportsfiske (antall) 2017	515
Gytebestandsmål (kg hunnfisk)	300



Sportsfiske

Vurdering av sportsfiske

Ansvarlig institusjon	Rådg. Biol.
Fisketid	15.6 - 31.8
Fangstbegrensning	Døgnkvote 3 laks.
Fangst sportsfiske (antall) 2017	515
% avlivet	100
Redskap	Stang
Datakvalitet	1, svært god
Begrunnelse	Høyt antall prøver, 95 % av avlivet fangst, god representativitet.

Resultat

Antall laks av ulikt opphav (Vill, utsatt, oppdrett og ikke lesbar) og andel oppdrettslaks i de ulike sonene

Sone	Oppdrett	Utsatt	Utsatt/ oppdrett	Vill/utsatt	Ikke lesbar	Vill	Totalt	% oppdrett
1	2	1	0	1	1	222	227	0.9
Ukjent	1	0	0	0	2	259	262	0.4
Total	3	1	0	1	3	481	489	0.6

Høstfiske

Det ble ikke gjennomført høstfiske i 2017.

Stamfiske

Det ble ikke gjennomført stamfiske i 2017.

Drivtelling

Det ble ikke gjennomført drivtelling i 2017.

Uttaksfiske

Det foreligger ikke prøver fra uttaksfiske i 2017.

Annet fiske

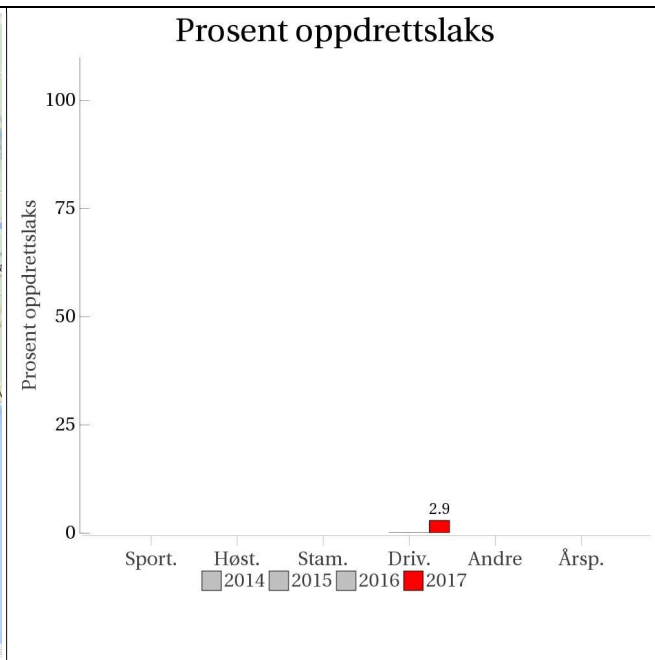
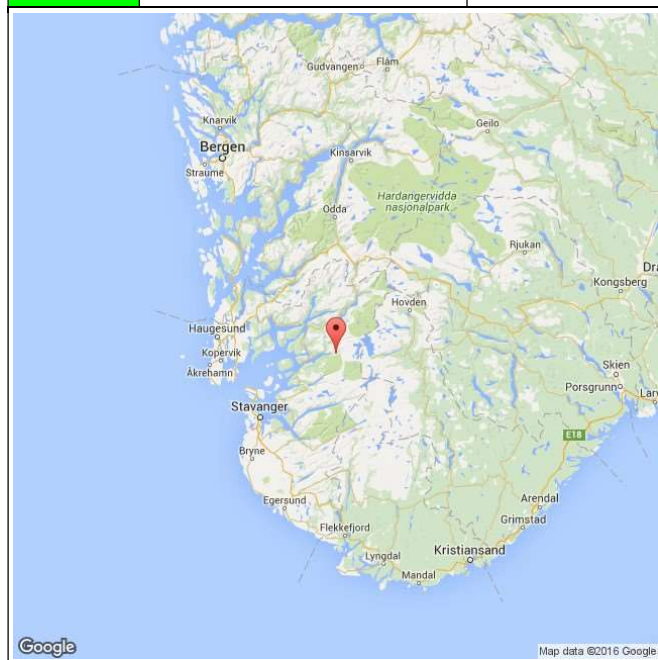
Det foreligger ikke prøver fra annet fiske i 2017.

Uttak og observasjon av rømt oppdrettslaks

Uttak/observasjon	Antall oppdrettslaks
Tatt ut i sportsfiske	3
Tatt ut i overvåkningsfiske	0
Tatt ut i uttaksfiske får drivtelling	0
Observervert i drivtelling	
Minimum innsig til elv	3
Uttaksfiske etter drivtelling	0
Uttak utover observervert fisk i drivtelling	0
Minimum antall i gytebestand	0

035.4Z Førre

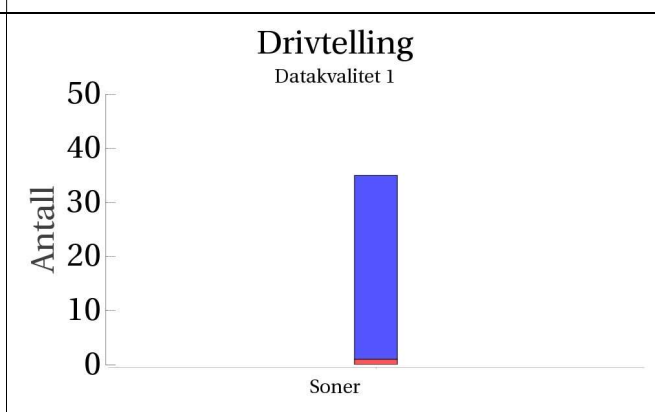
	Innslag/begrunnelse: 1, lavt til moderat	Gode observasjonsforhold under drivtelling, god dekning.
--	---	--



Sportsfiske
(ingen data)

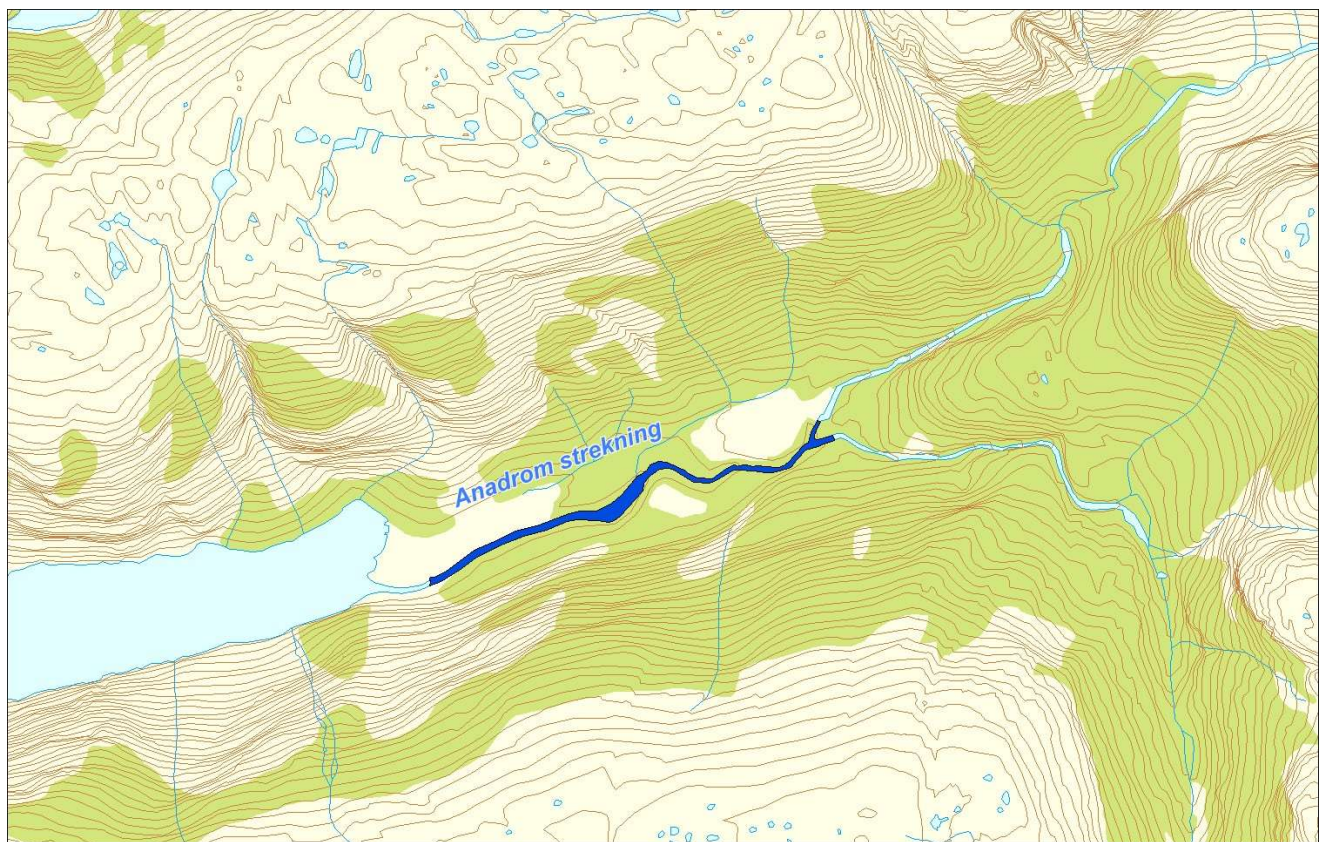
Høstfiske
(ingen data)

Stamfiske
(ingen data)



■ Oppdrett
 ■ Vill
 ■ Utsatt/oppdrett
 ■ Usikker
 ■ Utsatt
 ■ Vill/utsatt

Utløpskommune	Hjelmeland
Anadrome innsjøer	Nei
Anadrom strekning (km)	1.6
Reguleringer	
Kultivering	
Fangst sportsfiske (antall) 2017	0
Gytebestandsmål (kg hunnfisk)	57



Sportsfiske

Det foreligger ikke prøver fra sportsfisket i 2017.

Høstfiske

Det ble ikke gjennomført høstfiske i 2017.

Stamfiske

Det ble ikke gjennomført stamfiske i 2017.

Drivtelling

Vurdering av drivtelling

Ansvarlig/utførende institusjon	Rådgivende Biologer AS
Undersøkt elvestrekning	Hele
Datakvalitet	1, svært god
Begrunnelse	Gode observasjonsforhold, bra kontroll

Resultat

Antall laks av ulikt opphav (Vill og oppdrett) og andel oppdrettslaks i de ulike sonene

Sone	Dato	Villaks	Oppdrett	Totalt	% oppdrettslaks
Ukjent	07.11	34	1	35	2.9
Total		34	1	35	2.9

Uttaksfiske

Det foreligger ikke prøver fra uttaksfiske i 2017.

Annet fiske

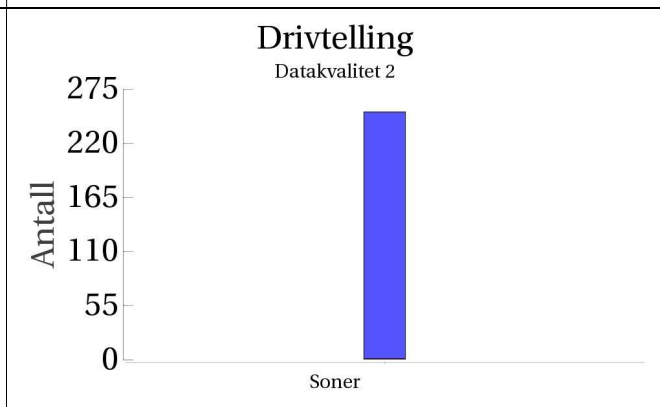
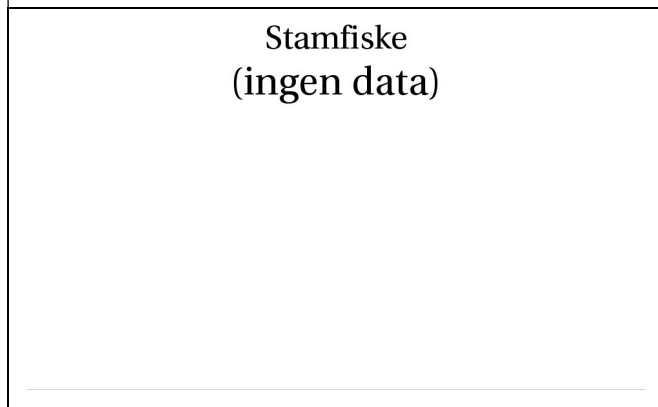
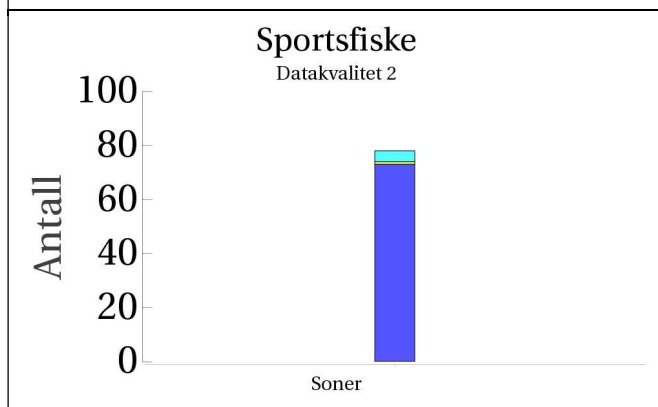
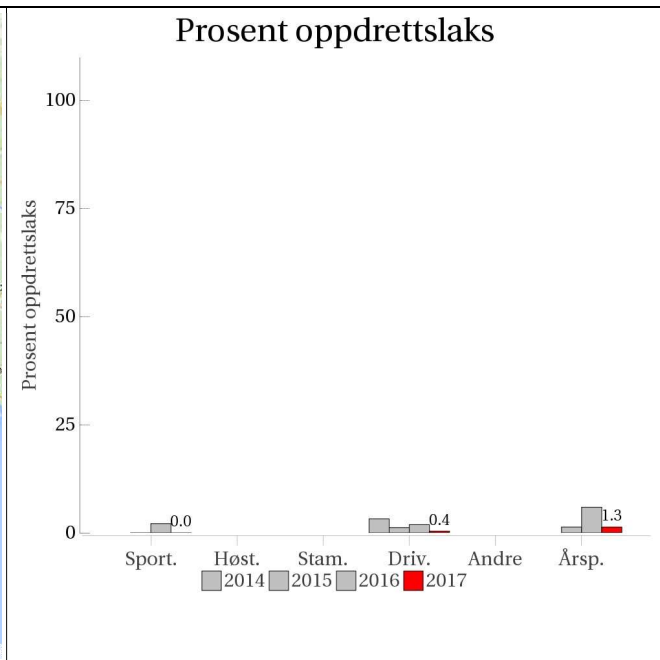
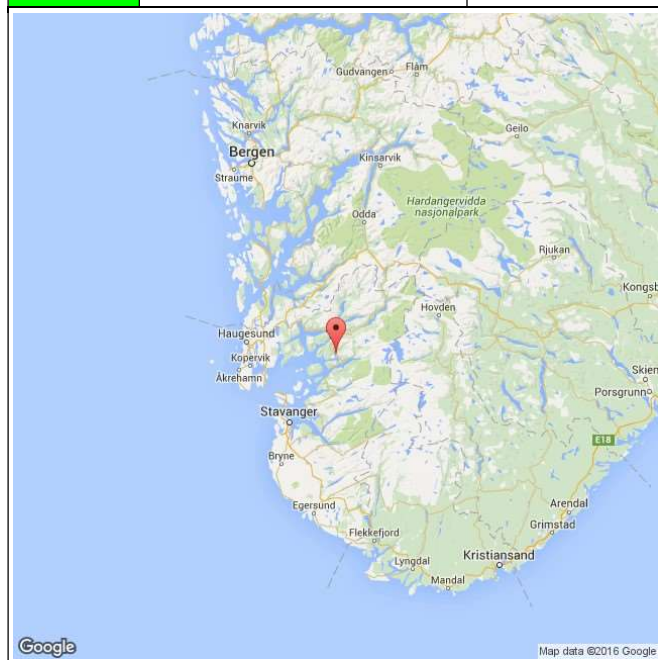
Det foreligger ikke prøver fra annet fiske i 2017.

Uttak og observasjon av rømt oppdrettslaks

Uttak/observasjon	Antall oppdrettslaks
Tatt ut i sportsfiske	0
Tatt ut i overvåkningsfiske	0
Tatt ut i uttaksfiske får drivtelling	0
Observervert i drivtelling	1
Minimum innsig til elv	1
Uttaksfiske etter drivtelling	0
Uttak utover observervert fisk i drivtelling	0
Minimum antall i gytebestand	1

035.7Z Hålandselva

	Innslag/begrunnelse: 1, lavt til moderat	Middels antall prøver fra sportsfisket, 59 % av avlivet fangst, god representativitet. Noe høy vannføring resulterte i noe mer fossestryk og begrensede observasjonsforhold.
--	--	--



■ Oppdrett
 ■ Vill
 ■ Utsatt/oppdrett
 ■ Usikker
 ■ Utsatt
 ■ Vill/utsatt

Utløpskommune	Suldal
Anadrome innsjøer	Nei
Anadrom strekning (km)	5.9
Reguleringer	Nei
Kultivering	Nei
Fangst sportsfiske (antall) 2017	132
Gytebestandsmål (kg hunnfisk)	119



Sportsfiske

Vurdering av sportsfiske

Ansvarlig institusjon	Rådg. Biol.
Fisketid	15.6 - 31.8
Fangstbegrensning	Døgnkvote 3 laks. Stengt man-ons.
Fangst sportsfiske (antall) 2017	132
% avlivet	100
Redskap	Stang
Datakvalitet	2, god
Begrunnelse	Middels antall prøver, 59 % av avlivet fangst, god representativitet.

Resultat

Antall laks av ulikt opphav (Vill, utsatt, oppdrett og ikke lesbar) og andel oppdrettslaks i de ulike sonene

Sone	Oppdrett	Utsatt	Utsatt/ oppdrett	Vill/utsatt	Ikke lesbar	Vill	Totalt	% oppdrett
Ukjent	0	0	0	4	1	73	78	0
Total	0	0	0	4	1	73	78	0

Høstfiske

Det ble ikke gjennomført høstfiske i 2017.

Stamfiske

Det ble ikke gjennomført stamfiske i 2017.

Drivtelling

Vurdering av drivtelling

Ansvarlig/utførende institusjon	Uni Research
Undersøkt elvestrekning	Hele anadrom elvestrekning
Datakvalitet	2, god
Begrunnelse	Noe høy vannføring enn optimalt resulterte i noe mer fosstryk og begrensede observasjonsforhold.

Resultat

Antall laks av ulikt opphav (Vill og oppdrett) og andel oppdrettslaks i de ulike sonene

Sone	Dato	Villaks	Oppdrett	Totalt	% oppdrettslaks
Ukjent	22.10	251	1	252	0.4
Total		251	1	252	0.4

Uttaksfiske

Vurdering av uttaksfiske

Resultat

Antall laks av ulikt opphav (Vill, utsatt, oppdrett og ikke lesbar) og andel oppdrettslaks i de ulike sonene

Sone	Oppdrett	Utsatt	Utsatt/ oppdrett	Vill/utsatt	Ikke lesbar	Vill	Totalt	% oppdrett
1	1	0	0	0	0	0	1	100
Total	1	0	0	0	0	0	1	100

Annet fiske

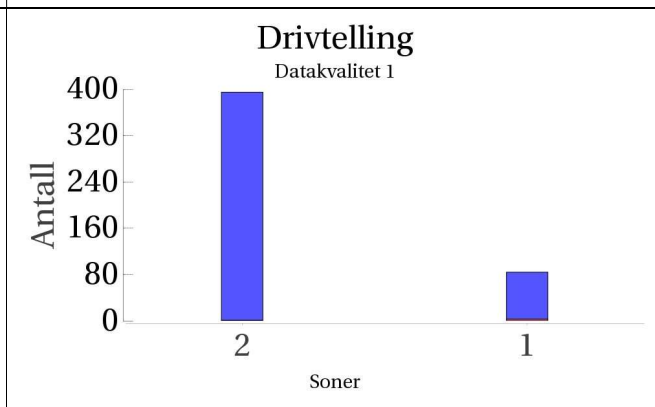
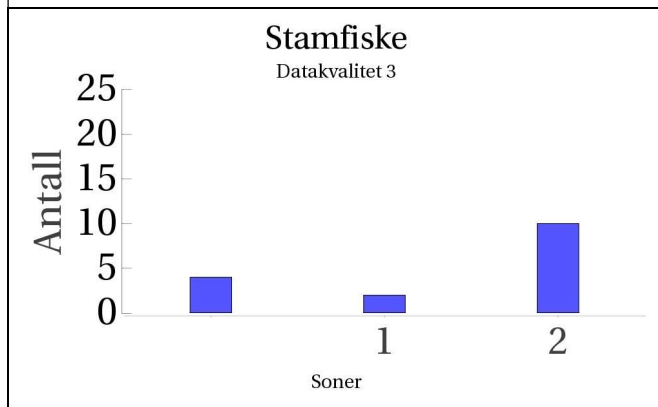
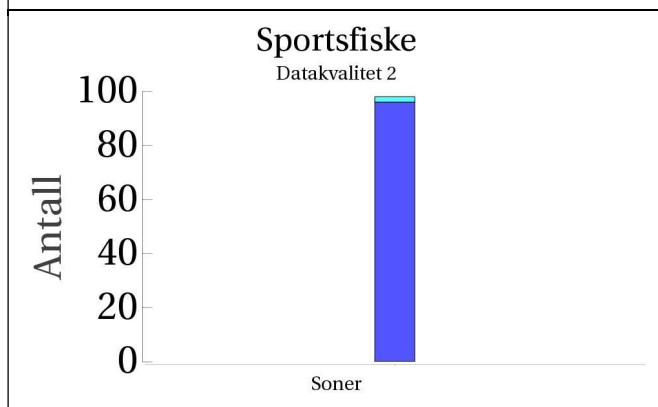
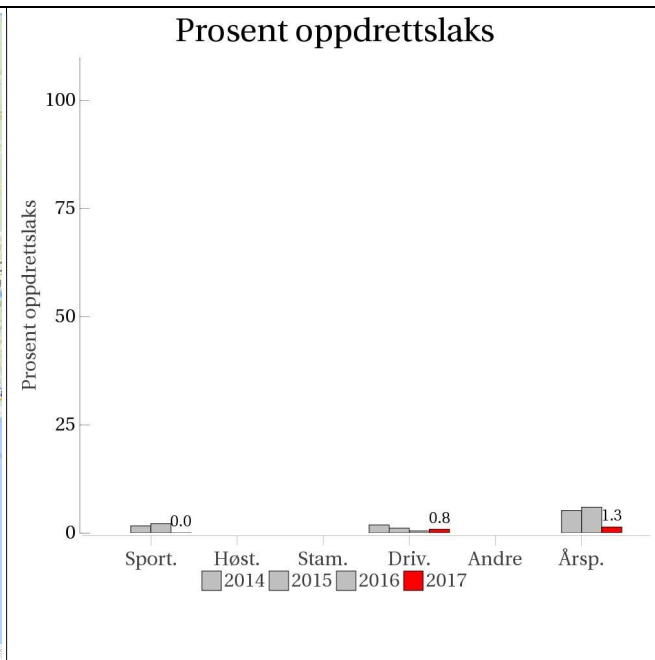
Det foreligger ikke prøver fra annet fiske i 2017.

Uttak og observasjon av rømt oppdrettslaks

Uttak/observasjon	Antall oppdrettslaks
Tatt ut i sportsfiske	0
Tatt ut i overvåkningsfiske	0
Tatt ut i uttaksfiske får drivtelling	1
Observervert i drivtelling	1
Minimum innsig til elv	2
Uttaksfiske etter drivtelling	0
Uttak utover observervert fisk i drivtelling	0
Minimum antall i gytebestand	1

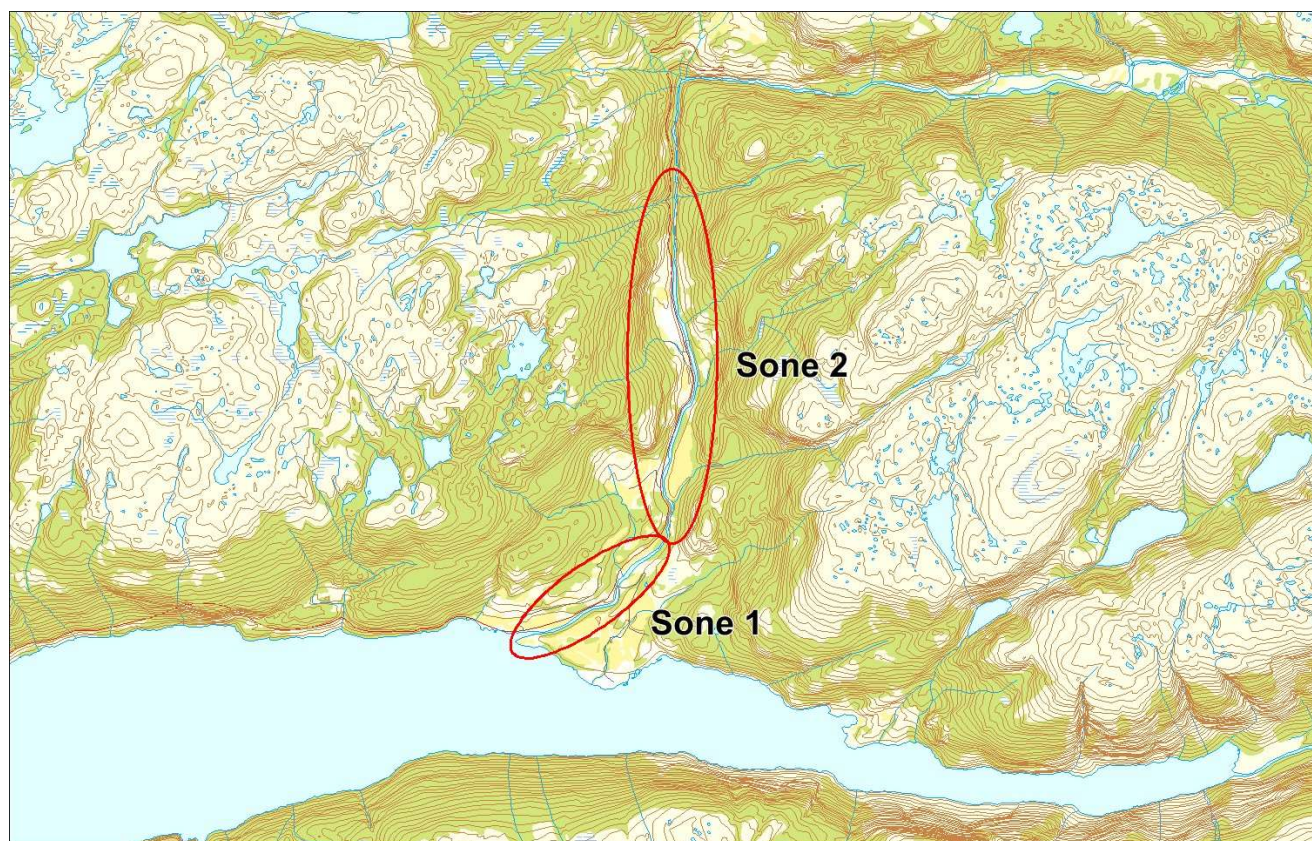
035.Z Ulla

	Innslag/begrunnelse: 1, lavt til moderat	Bra antall prøver fra sportsfisket, >100 % av avlivet fangst, god representativitet. Lavt antall prøver fra stamfisket. Gode observasjonsforhold under drivtelling, god dekning.
--	--	---



■ Oppdrett
 ■ Vill
 ■ Utsatt/oppdrett
 ■ Usikker
 ■ Utsatt
 ■ Vill/utsatt

Utløpskommune	Hjelmeland
Anadrome innsjøer	Nei
Anadrom strekning (km)	4.9
Reguleringer	
Kultivering	Nei
Fangst sportsfiske (antall) 2017	81
Gytebestandsmål (kg hunnfisk)	178



Sportsfiske

Vurdering av sportsfiske

Ansvarlig institusjon	Rådg. Biol.
Fisketid	15.6 - 31.8
Fangstbegrensning	Døgnkvote 3 laks. Stengt man-ons.
Fangst sportsfiske (antall) 2017	81
% avlivet	100
Redskap	Stang
Datakvalitet	2, god
Begrunnelse	Bra antall prøver, >100 % av avlivet fangst, god representativitet.

Resultat

Antall laks av ulikt opphav (Vill, utsatt, oppdrett og ikke lesbar) og andel oppdrettslaks i de ulike sonene

Sone	Oppdrett	Utsatt	Utsatt/ oppdrett	Vill/utsatt	Ikke lesbar	Vill	Totalt	% oppdrett
Ukjent	0	0	0	2	0	96	98	0
Total	0	0	0	2	0	96	98	0

Høstfiske

Det ble ikke gjennomført høstfiske i 2017.

Stamfiske

Vurdering av stamfiske

Ansvarlig institusjon	Veterinærinstituttet
Fisketid	14.10 - 02.11
Samarbeidspartner	Stavanger og Rogaland JFF
Sortert materiale	Nei
Redskap	Stang
Datakvalitet	3, moderat
Begrunnelse	Lavt antall prøver, lav representativitet

Resultat

Antall laks av ulikt opphav (Vill, utsatt, oppdrett og ikke lesbar) og andel oppdrettslaks i de ulike sonene

Sone	Oppdrett	Utsatt	Utsatt/ oppdrett	Vill/utsatt	Ikke lesbar	Vill	Totalt	% oppdrett
1	0	0	0	0	0	2	2	0
2	0	0	0	0	0	10	10	0
Ukjent	0	0	0	0	0	4	4	0
Total	0	0	0	0	0	16	16	0

Drivtelling

Vurdering av drivtelling

Ansvarlig/utførende institusjon	Rådgivende Biologer AS
Undersøkt elvestrekning	Hele
Datakvalitet	1, svært god
Begrunnelse	Gode observasjonsforhold, bra kontroll

Resultat

Antall laks av ulikt opphav (Vill og oppdrett) og andel oppdrettslaks i de ulike sonene

Sone	Dato	Villaks	Oppdrett	Totalt	% oppdrettslaks
2	07.11	394	1	395	0.3
1	07.11	81	3	84	3.6
Total		475	4	479	0.8

Uttaksfiske

Vurdering av uttaksfiske

Resultat

Antall laks av ulikt opphav (Vill, utsatt, oppdrett og ikke lesbar) og andel oppdrettslaks i de ulike sonene

Sone	Oppdrett	Utsatt	Utsatt/ oppdrett	Vill/utsatt	Ikke lesbar	Vill	Totalt	% oppdrett
Ukjent	0	0	0	0	0	1	1	0
Total	0	0	0	0	0	1	1	0

Annet fiske

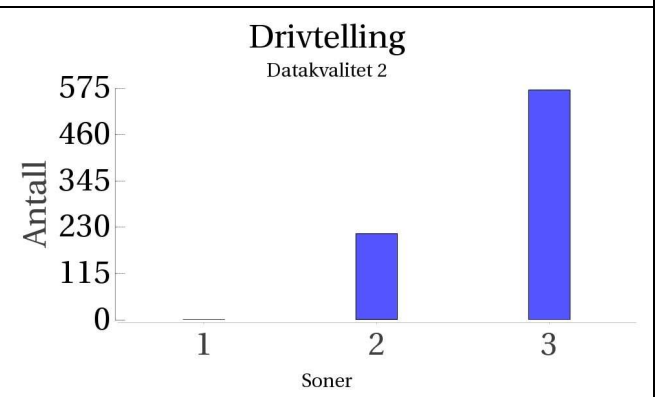
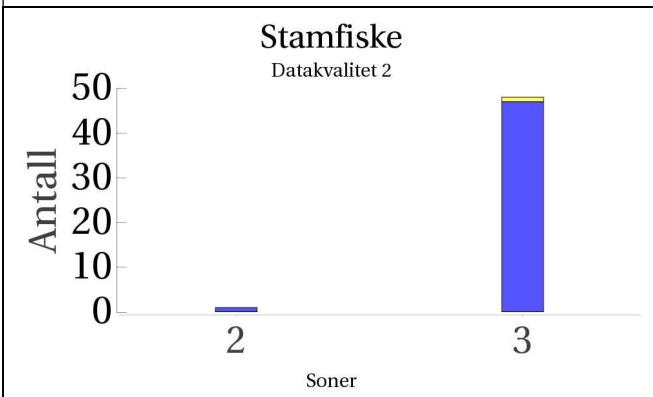
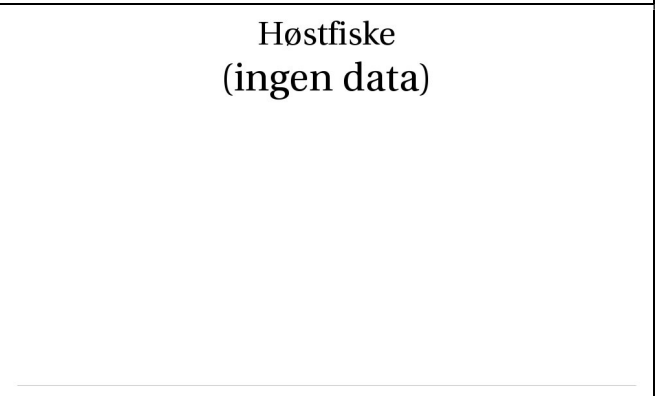
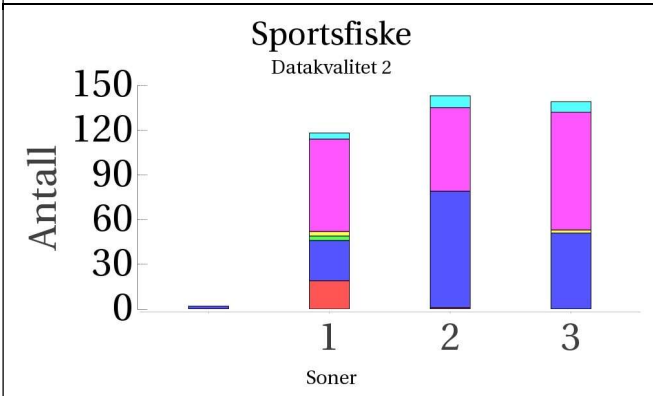
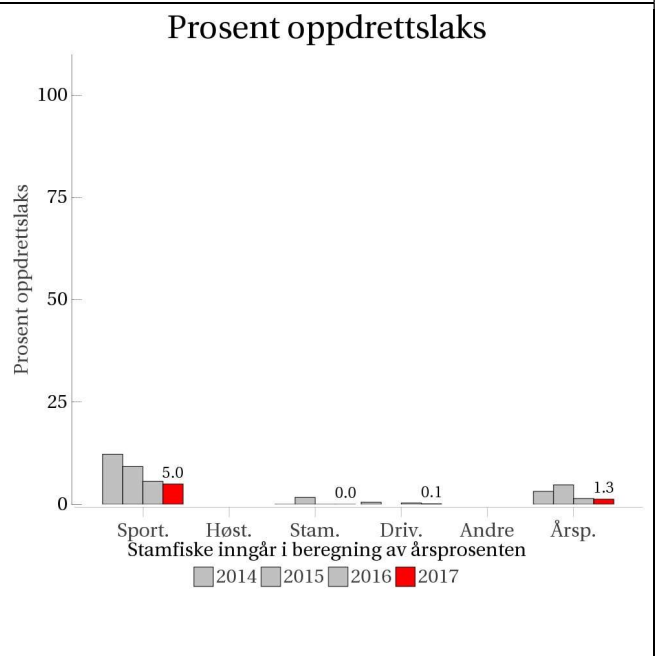
Det foreligger ikke prøver fra annet fiske i 2017.

Uttak og observasjon av rømt oppdrettslaks

Uttak/observasjon	Antall oppdrettslaks
Tatt ut i sportsfiske	0
Tatt ut i overvåkningsfiske	0
Tatt ut i uttaksfiske får drivtelling	0
Observert i drivtelling	4
Minimum innsig til elv	4
Uttaksfiske etter drivtelling	0
Uttak utover observert fisk i drivtelling	0
Minimum antall i gytebestand	4

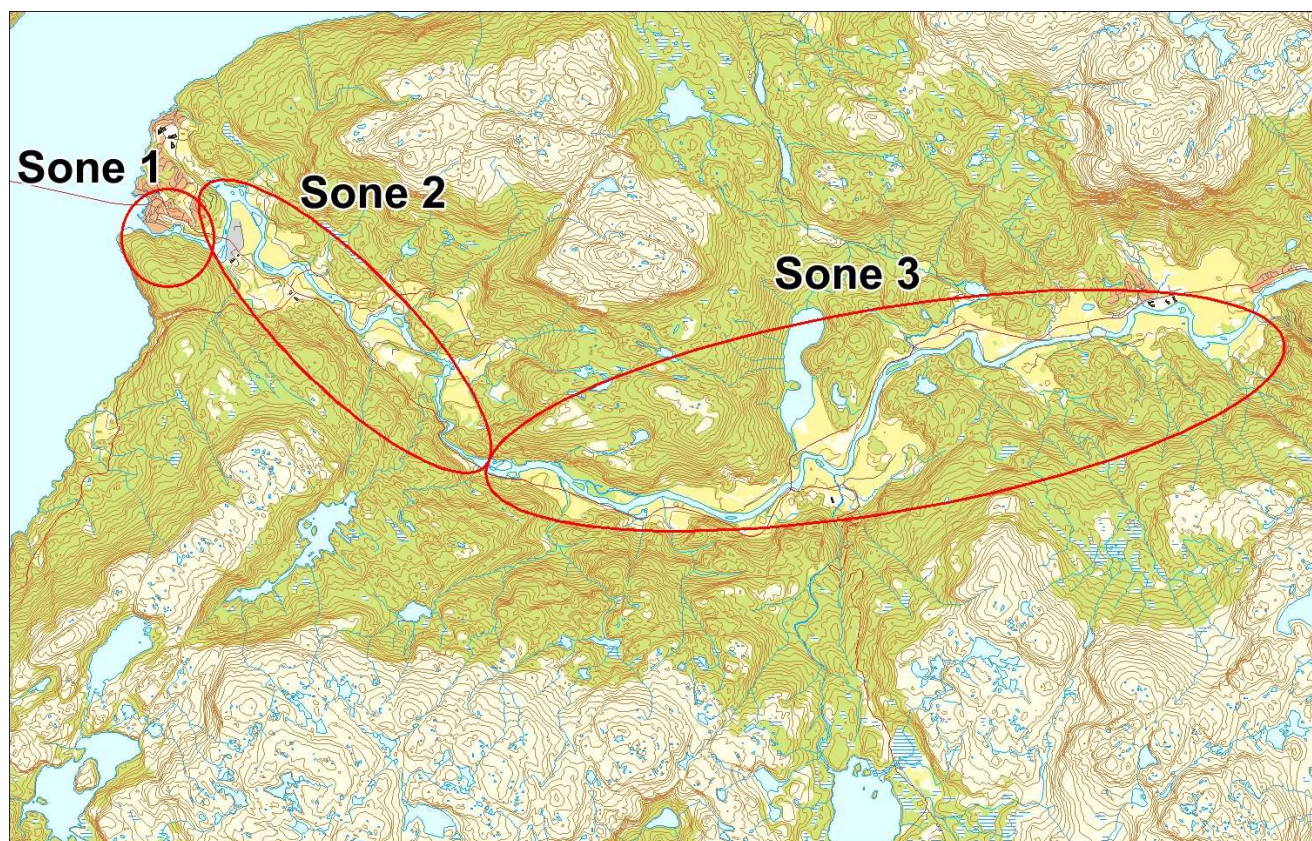
036.Z Suldalslågen

	Innslag/begrunnelse: 1, lavt til moderat	Høyt antall prøver fra sportsfisket, 61 % av avlivet fangst, en del gjenutsetting, middels representativitet. Bra antall prøver i stamfisket, middels representativitet. Sein drivtelling, men også sein gyting i vassdraget og telling gjennomført innenfor gyttetiden.
--	--	--



■ Oppdrett
 ■ Vill
 ■ Utsatt/oppdrett
 ■ Usikker
 ■ Utsatt
 ■ Vill/utsatt

Utløpskommune	Suldal
Anadrome innsjøer	Ja
Anadrom strekning (km)	23.3
Reguleringer	Ja
Kultivering	Ja
Fangst sportsfiske (antall) 2017	932
Gytebestandsmål (kg hunnfisk)	2318



Sportsfiske

Vurdering av sportsfiske

Ansvarlig institusjon	Rådg. Biol.
Fisketid	20.7 - 30.9
Fangstbegrensning	Døgnavtale 2 laks. Midtsesongevaluering. NB! Nedenfor Sandsfossen 10/7-20/9.
Fangst sportsfiske (antall) 2017	932
% avlivet	69.8
Redskap	Stang
Datakvalitet	2, god
Begrunnelse	Høyt antall prøver, 61 % av avlivet fangst, en del gjenutsetting, god representativitet.

Resultat

Antall laks av ulikt opphav (Vill, utsatt, oppdrett og ikke lesbar) og andel oppdrettslaks i de ulike sonene

Sone	Oppdrett	Utsatt	Utsatt/ oppdrett	Vill/utsatt	Ikke lesbar	Vill	Totalt	% oppdrett
1	19	62	3	4	3	27	118	16.1
2	1	56	0	8	0	78	143	0.7
3	0	79	0	7	2	51	139	0
Ukjent	0	0	0	0	0	2	2	0
Total	20	197	3	19	5	158	402	5

Høstfiske

Det ble ikke gjennomført høstfiske i 2017.

Stamfiske

Vurdering av stamfiske

Ansvarlig institusjon	Veterinærinstituttet
Fisketid	06.10 - 12.11
Samarbeidspartner	Suldal jakt- og fiskelag
Sortert materiale	Nei
Redskap	Stang
Datakvalitet	2, god
Begrunnelse	Bra antall prøver, middels representativitet

Resultat

Antall laks av ulikt opphav (Vill, utsatt, oppdrett og ikke lesbar) og andel oppdrettslaks i de ulike sonene

Sone	Oppdrett	Utsatt	Utsatt/ oppdrett	Vill/utsatt	Ikke lesbar	Vill	Totalt	% oppdrett
2	0	0	0	0	0	1	1	0
3	0	0	0	0	1	47	48	0
Total	0	0	0	0	1	48	49	0

Drivtelling

Vurdering av drivtelling

Ansvarlig/utførende institusjon	Uni Research
Undersøkt elvestrekning	Fra Suldalsosen til sjø, unntatt Juvet.
Datakvalitet	2, god
Begrunnelse	Sen telling, men sen gyting i vassdraget og innenfor gytetiden.

Resultat

Antall laks av ulikt opphav (Vill og oppdrett) og andel oppdrettslaks i de ulike sonene

Sone	Dato	Villaks	Oppdrett	Totalt	% oppdrettslaks
1	02.12	0	0		0
2	02.12	213	1	214	0.5
3	01.12	571	0	571	0
Total		784	1	785	0.1

Uttaksfiske

Vurdering av uttaksfiske

Resultat

Antall laks av ulikt opphav (Vill, utsatt, oppdrett og ikke lesbar) og andel oppdrettslaks i de ulike sonene

Sone	Oppdrett	Utsatt	Utsatt/ oppdrett	Vill/utsatt	Ikke lesbar	Vill	Totalt	% oppdrett
2	0	0	0	0	0	1	1	0
Total	0	0	0	0	0	1	1	0

Annet fiske

Det foreligger ikke prøver fra annet fiske i 2017.

Uttak og observasjon av rømt oppdrettslaks

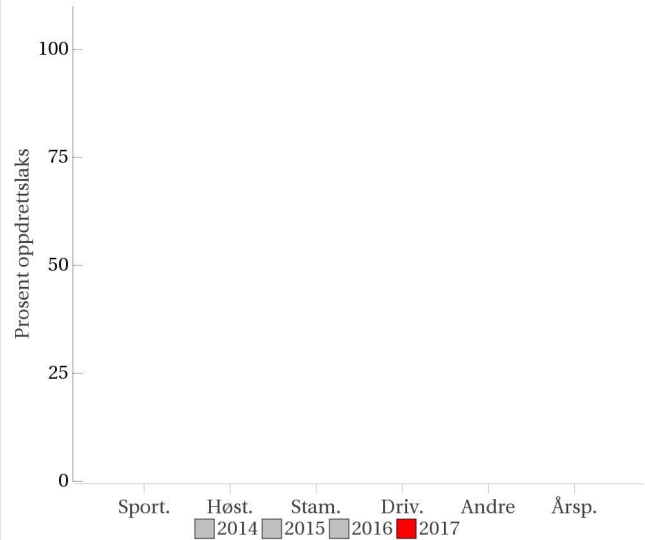
Uttak/observasjon	Antall oppdrettslaks
Tatt ut i sportsfiske	20
Tatt ut i overvåkningsfiske	0
Tatt ut i uttaksfiske får drivtelling	0
Observervert i drivtelling	1
Minimum innsig til elv	21
Uttaksfiske etter drivtelling	0
Uttak utover observervert fisk i drivtelling	0
Minimum antall i gytebestand	1

037.2Z Nordelva (Åbølva i Sauda)

Innslag/begrunnelse: 0, ikke vurdert	Lavt antall prøver fra sportsfiske og stamfiske. Stamfisket er også sortert materiale.
---	--

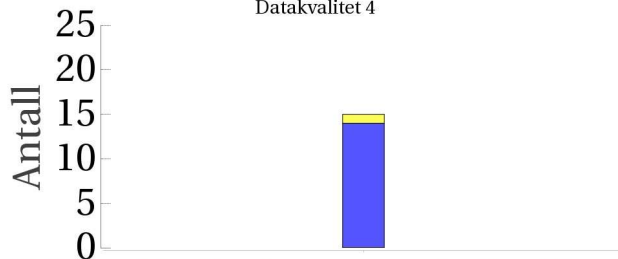


Prosent oppdrettslaks



Sportsfiske

Datakvalitet 4



Utilstrekkelig datamengde/kvalitet.

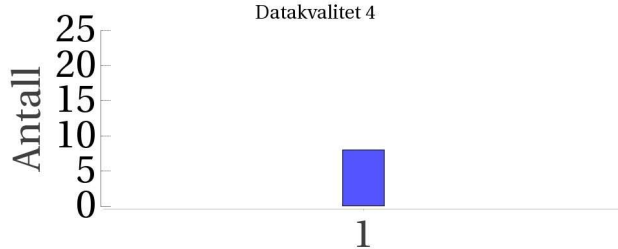
Soner

Høstfiske

(ingen data)

Stamfiske

Datakvalitet 4



Utilstrekkelig datamengde/kvalitet.

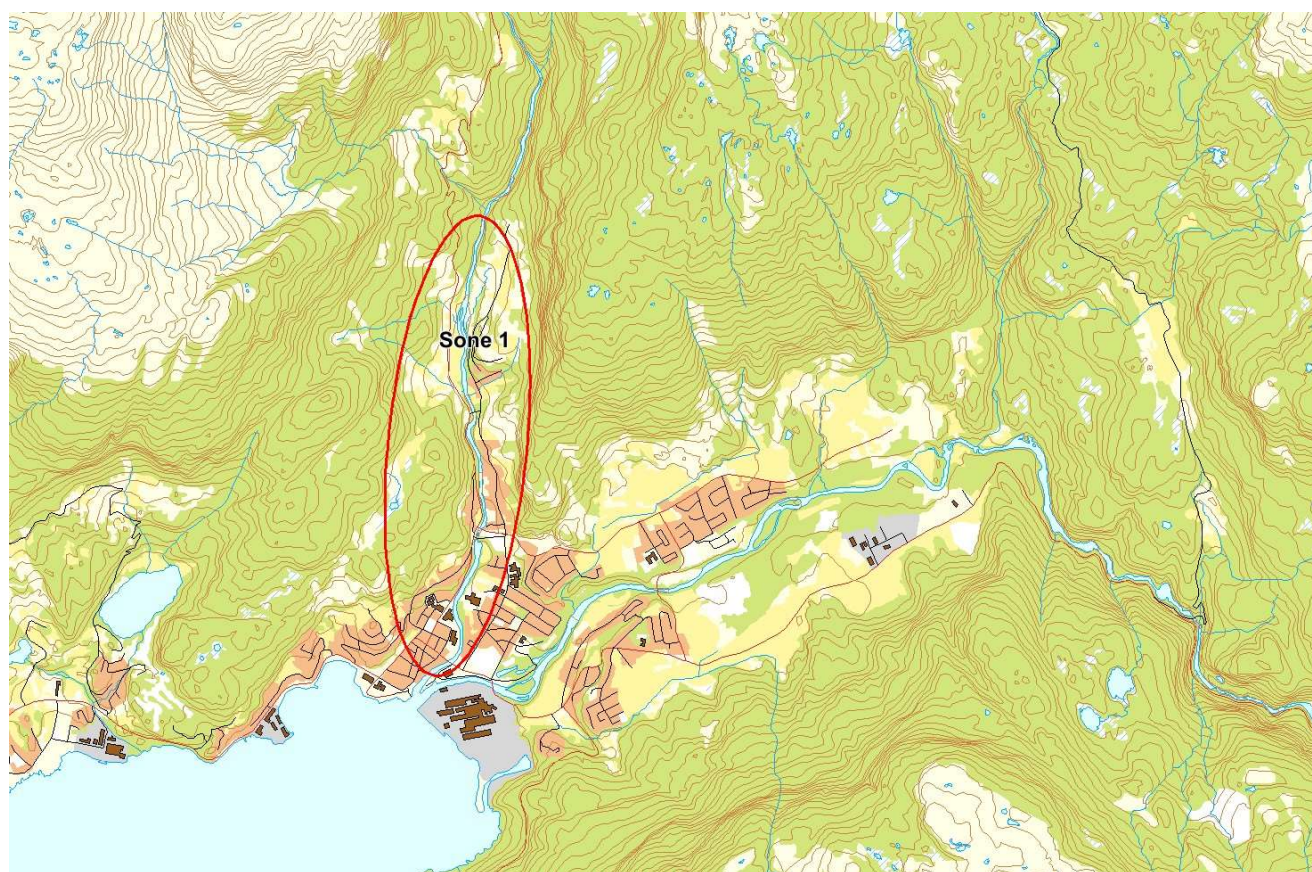
Soner

Drivtelling

(ingen data)

■ Oppdrett
 ■ Vill
 ■ Utsatt/oppdrett
 ■ Usikker
 ■ Utsatt
 ■ Vill/utsatt

Utløpskommune	Sauda
Anadrome innsjøer	Nei
Anadrom strekning (km)	1.3
Reguleringer	
Kultivering	
Fangst sportsfiske (antall) 2017	15
Gytebestandsmål (kg hunnfisk)	55



Sportsfiske

Vurdering av sportsfiske

Ansvarlig institusjon	Rådg. Biol.
Fisketid	20.7 - 31.8
Fangstbegrensning	Døgnkvote 1 laks. Stengt man-ons.
Fangst sportsfiske (antall) 2017	15
% avlivet	100
Redskap	Stang

Datakvalitet	4, dårlig
Begrunnelse	Få prøver, 100 % av avlivet fangst, god representativitet

Resultat

Antall laks av ulikt opphav (Vill, utsatt, oppdrett og ikke lesbar) og andel oppdrettslaks i de ulike sonene

Sone	Oppdrett	Utsatt	Utsatt/ oppdrett	Vill/utsatt	Ikke lesbar	Vill	Totalt	% oppdrett
Ukjent	0	0	0	0	1	14	15	0
Total	0	0	0	0	1	14	15	0

Høstfiske

Det ble ikke gjennomført høstfiske i 2017.

Stamfiske

Vurdering av stamfiske

Ansvarlig institusjon	Veterinærinstituttet
Fisketid	01.10 - 22.10
Samarbeidspartner	Sauda Jeger- og Fiskarlag
Sortert materiale	Ja, selektert potensiell stamfisk
Redskap	Stang
Datakvalitet	4, dårlig
Begrunnelse	Vurdert til 4 grunnet sortering

Resultat

Antall laks av ulikt opphav (Vill, utsatt, oppdrett og ikke lesbar) og andel oppdrettslaks i de ulike sonene

Sone	Oppdrett	Utsatt	Utsatt/ oppdrett	Vill/utsatt	Ikke lesbar	Vill	Totalt	% oppdrett
1	0	0	0	0	0	8	8	0
Total	0	0	0	0	0	8	8	0

Drivtelling

Det ble ikke gjennomført drivtelling i 2017.

Uttaksfiske

Det foreligger ikke prøver fra uttaksfiske i 2017.

Annet fiske

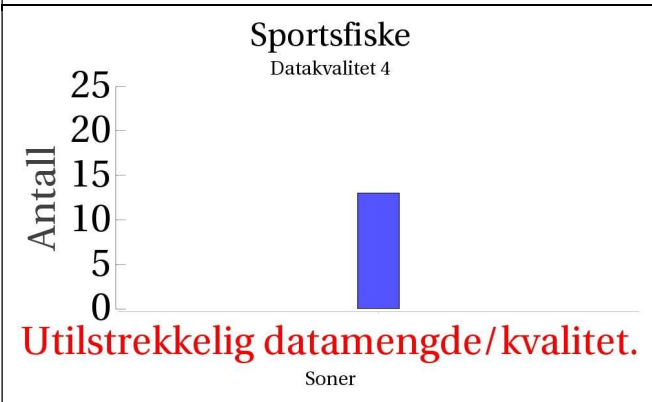
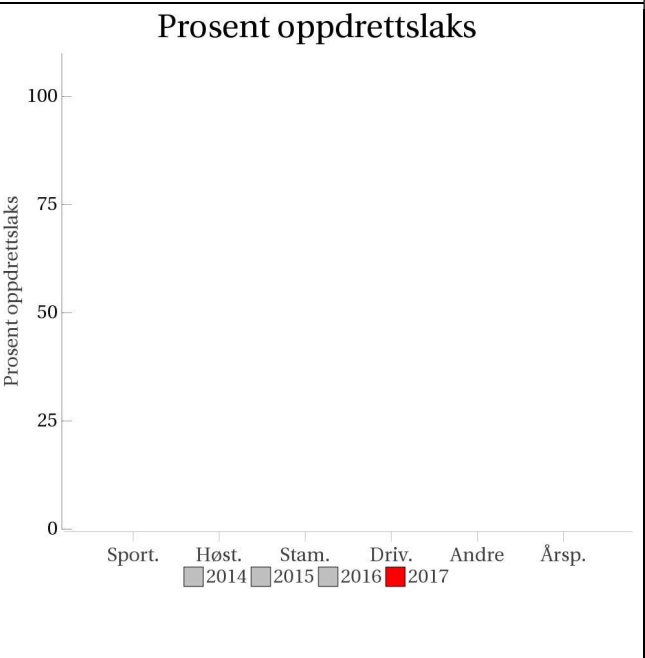
Det foreligger ikke prøver fra annet fiske i 2017.

Uttak og observasjon av rømt oppdrettslaks

Uttak/observasjon	Antall oppdrettslaks
Tatt ut i sportsfiske	0
Tatt ut i overvåkningsfiske	0
Tatt ut i uttaksfiske får drivtelling	0
Observerert i drivtelling	
Minimum innsig til elv	0
Uttaksfiske etter drivtelling	0
Uttak utover observerert fisk i drivtelling	0
Minimum antall i gytebestand	0

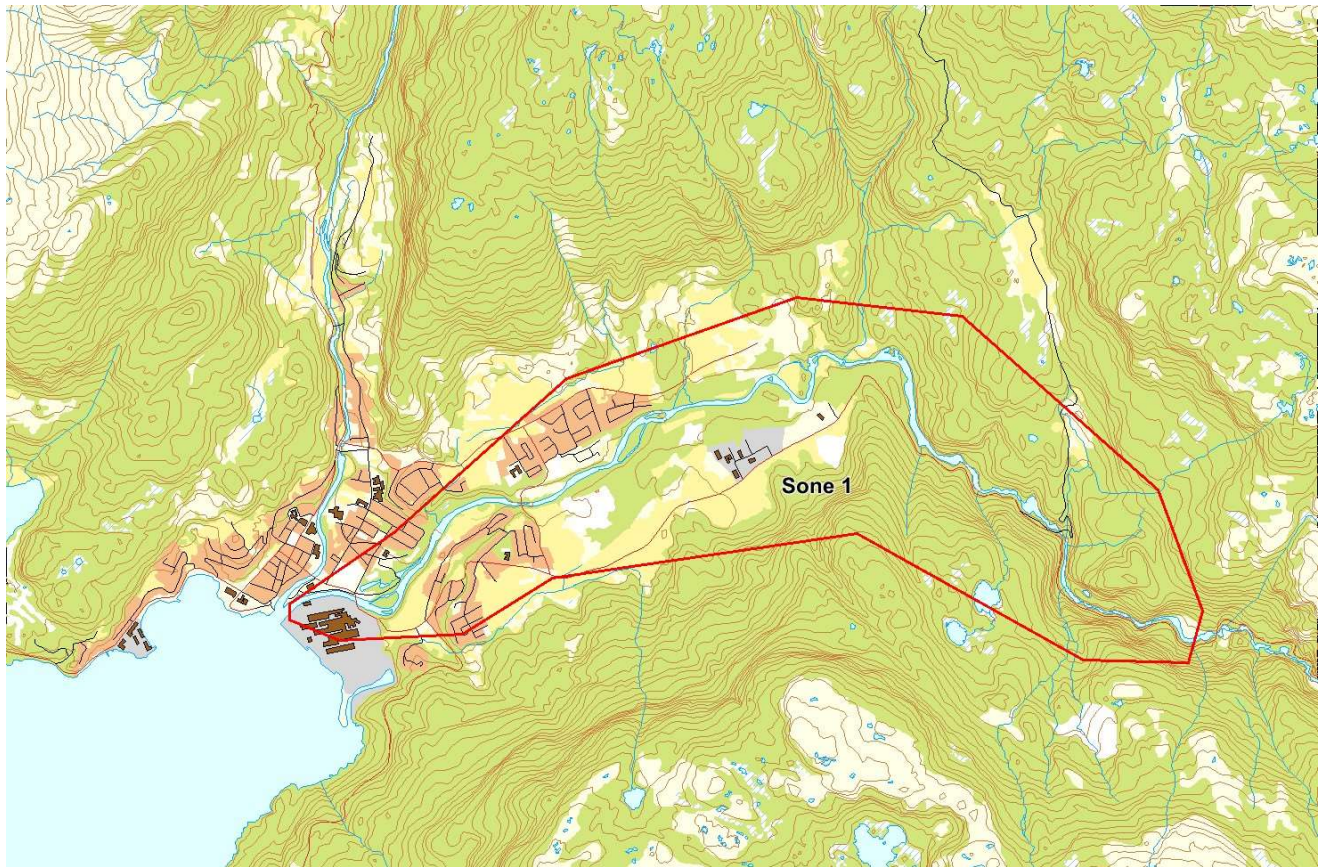
037.Z Storelva i Sauda

Innslag/begrunnelse: 0, ikke vurdert	Lavt antall prøver fra sportsfiske og stamfiske. Stamfisket er også sortert materiale.
---	--



■ Oppdrett
 ■ Vill
 ■ Utsatt/oppdrett
 ■ Usikker
 ■ Utsatt
 ■ Vill/utsatt

Utløpskommune	Sauda
Anadrome innsjøer	Nei
Anadrom strekning (km)	6.5
Reguleringer	
Kultivering	
Fangst sportsfiske (antall) 2017	14
Gytebestandsmål (kg hunnfisk)	174



Sportsfiske

Vurdering av sportsfiske

Ansvarlig institusjon	Rådg. Biol.
Fisketid	20.7 - 31.8
Fangstbegrensning	Døgnkvote 1 laks. Stengt man-ons.
Fangst sportsfiske (antall) 2017	14
% avlivet	100
Redskap	Stang
Datakvalitet	4, dårlig
Begrunnelse	Få prøver, 93 % av avlivet fangst, god representativitet

Resultat

Antall laks av ulikt opphav (Vill, utsatt, oppdrett og ikke lesbar) og andel oppdrettslaks i de ulike sonene

Sone	Oppdrett	Utsatt	Utsatt/ oppdrett	Vill/utsatt	Ikke lesbar	Vill	Totalt	% oppdrett
Ukjent	0	0	0	0	0	13	13	0
Total	0	0	0	0	0	13	13	0

Høstfiske

Det ble ikke gjennomført høstfiske i 2017.

Stamfiske

Vurdering av stamfiske

Ansvarlig institusjon	Veterinærinstituttet
Fisketid	01.10 - 22.10
Samarbeidspartner	Sauda Jeger- og Fiskarlag
Sortert materiale	Ja, selektert potensiell stamfisk
Redskap	Stang
Datakvalitet	4, dårlig
Begrunnelse	Vurdert til 4 grunnet sortering

Resultat

Antall laks av ulikt opphav (Vill, utsatt, oppdrett og ikke lesbar) og andel oppdrettslaks i de ulike sonene

Sone	Oppdrett	Utsatt	Utsatt/ oppdrett	Vill/utsatt	Ikke lesbar	Vill	Totalt	% oppdrett
1	0	0	0	0	0	4	4	0
Total	0	0	0	0	0	4	4	0

Drivtelling

Det ble ikke gjennomført drivtelling i 2017.

Uttaksfiske

Det foreligger ikke prøver fra uttaksfiske i 2017.

Annet fiske

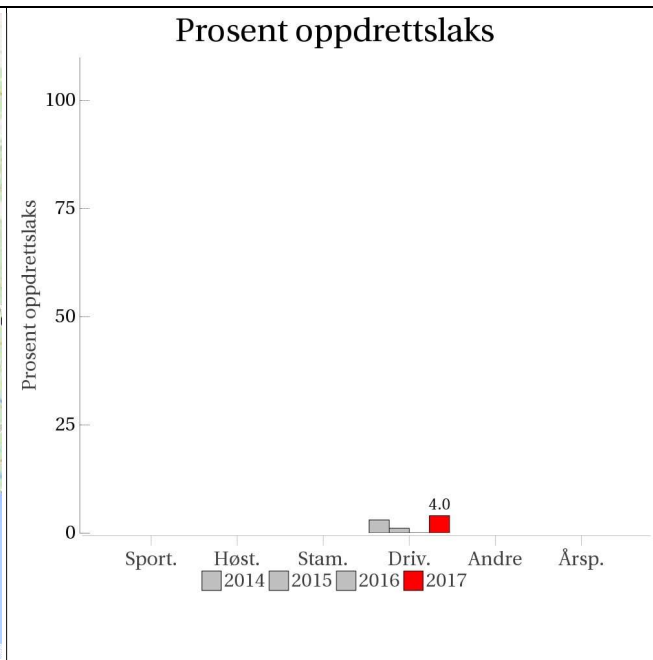
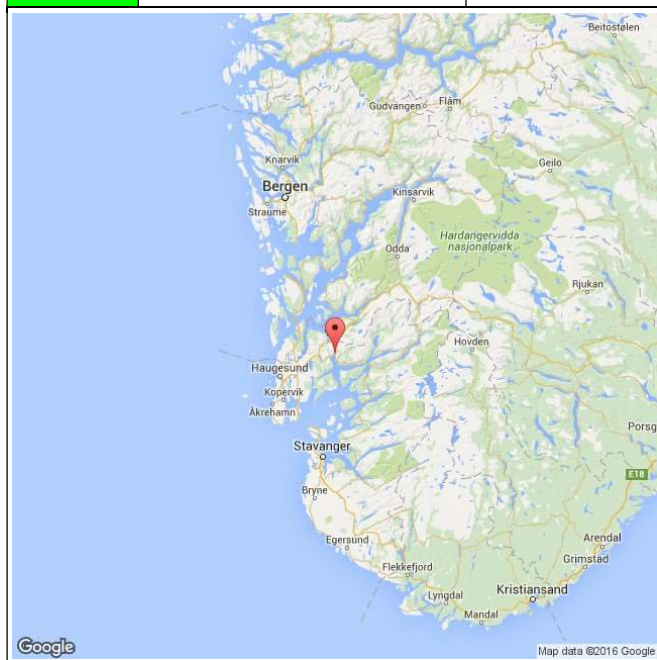
Det foreligger ikke prøver fra annet fiske i 2017.

Uttak og observasjon av rømt oppdrettslaks

Uttak/observasjon	Antall oppdrettslaks
Tatt ut i sportsfiske	0
Tatt ut i overvåkningsfiske	0
Tatt ut i uttaksfiske får drivtelling	0
Observerert i drivtelling	
Minimum innsig til elv	0
Uttaksfiske etter drivtelling	0
Uttak utover observerert fisk i drivtelling	0
Minimum antall i gytebestand	0

038.3Z Rødneelva

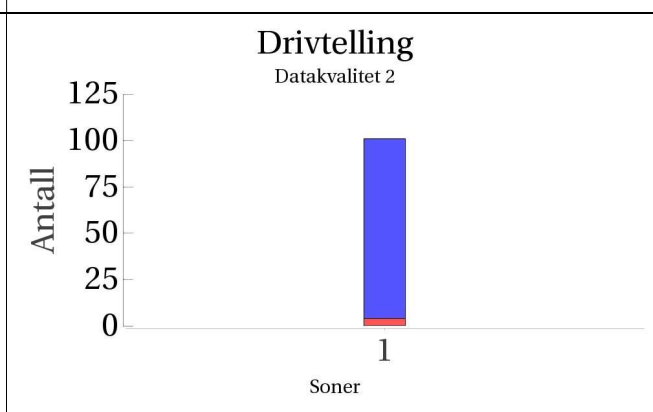
	Innslag/begrunnelse: 1, lavt til moderat	Noe begrenset sikt under drivtelling, men lite vassdrag så god oversikt totalt sett.
--	---	--



Sportsfiske
(ingen data)

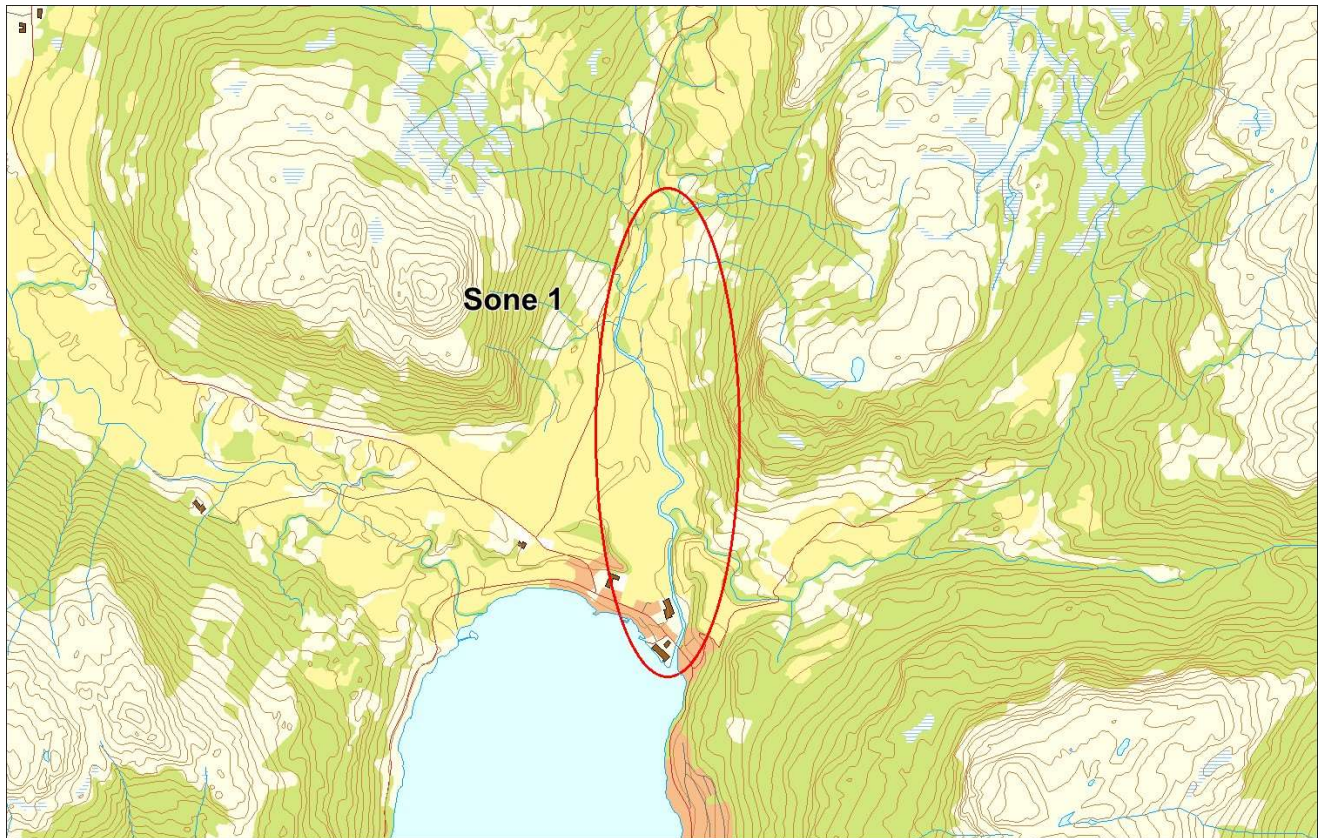
Høstfiske
(ingen data)

Stamfiske
(ingen data)



■ Oppdrett
 ■ Vill
 ■ Utsatt/oppdrett
 ■ Usikker
 ■ Utsatt
 ■ Vill/utsatt

Utløpskommune	Vindafjord
Anadrome innsjøer	Nei
Anadrom strekning (km)	3.1
Reguleringer	
Kultivering	Nei
Fangst sportsfiske (antall) 2017	101
Gytebestandsmål (kg hunnfisk)	123



Sportsfiske

Det foreligger ikke prøver fra sportsfisket i 2017.

Høstfiske

Det ble ikke gjennomført høstfiske i 2017.

Stamfiske

Det ble ikke gjennomført stamfiske i 2017.

Drivtelling

Vurdering av drivtelling

Ansvarlig/utførende institusjon	Uni Research
Undersøkt elvestrekning	Hele anadrom elvestrekning
Datakvalitet	2, god
Begrunnelse	Noe begrenset sikt, men lite vassdrag så god oversikt totalt sett.

Resultat

Antall laks av ulikt opphav (Vill og oppdrett) og andel oppdrettslaks i de ulike sonene

Sone	Dato	Villaks	Oppdrett	Totalt	% oppdrettslaks
1	22.10	97	4	101	4
Total		97	4	101	4

Uttaksfiske

Vurdering av uttaksfiske

Resultat

Antall laks av ulikt opphav (Vill, utsatt, oppdrett og ikke lesbar) og andel oppdrettslaks i de ulike sonene

Sone	Oppdrett	Utsatt	Utsatt/ oppdrett	Vill/utsatt	Ikke lesbar	Vill	Totalt	% oppdrett
Ukjent	3	0	0	0	0	0	3	100
Total	3	0	0	0	0	0	3	100

Annet fiske

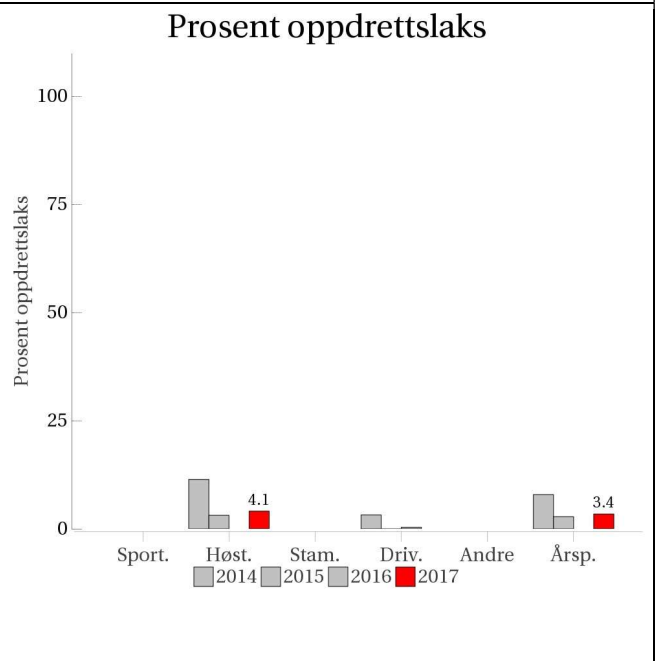
Det foreligger ikke prøver fra annet fiske i 2017.

Uttak og observasjon av rømt oppdrettslaks

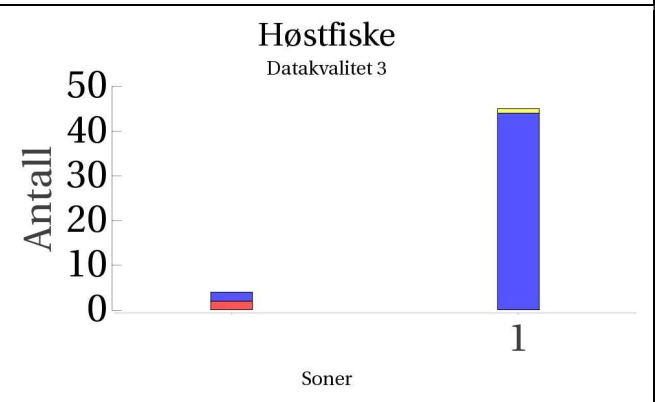
Uttak/observasjon	Antall oppdrettslaks
Tatt ut i sportsfiske	0
Tatt ut i overvåkningsfiske	0
Tatt ut i uttaksfiske får drivtelling	0
Observervert i drivtelling	4
Minimum innsig til elv	4
Uttaksfiske etter drivtelling	3
Uttak utover observervert fisk i drivtelling	0
Minimum antall i gytebestand	1

038.Z Vikedalselva

	Innslag/begrunnelse: 1, lavt til moderat	Middels antall prøver fra høstfisket, men det ble kun fisket i sone 1 (nedre del).
--	---	--



Sportsfiske
(ingen data)

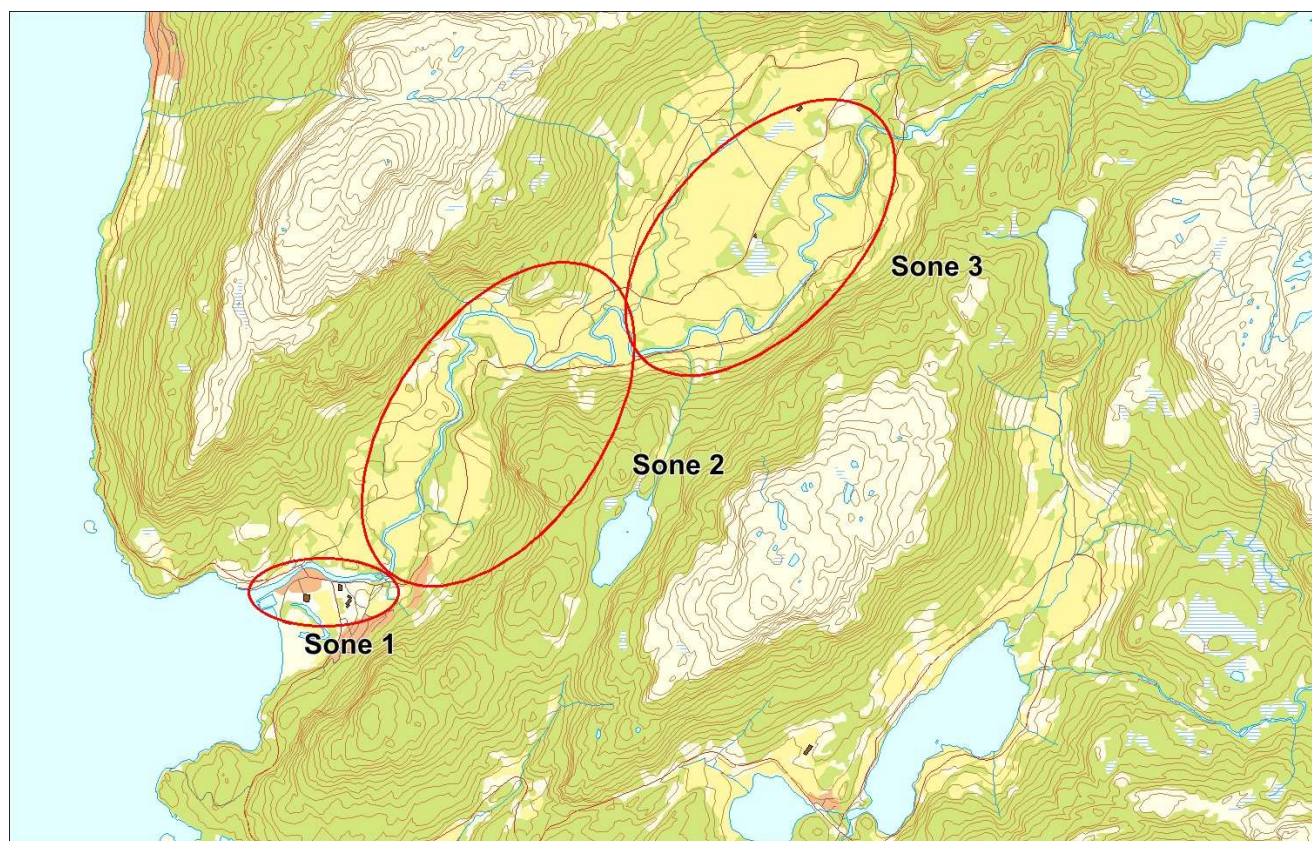


Stamfiske
(ingen data)

Drivtelling
(ingen data)

■ Oppdrett
 ■ Vill
 ■ Utsatt/oppdrett
 ■ Usikker
 ■ Utsatt
 ■ Vill/utsatt

Utløpskommune	Vindafjord
Anadrome innsjøer	Nei
Anadrom strekning (km)	10.3
Reguleringer	
Kultivering	Nei
Fangst sportsfiske (antall) 2017	384
Gytebestandsmål (kg hunnfisk)	736



Sportsfiske

Det foreligger ikke prøver fra sportsfisket i 2017.

Høstfiske

Vurdering av høstfiske

Ansvarlig institusjon	NINA
Fisketid	06.9 - 06.11
Samarbeidspartner	Vikedal JFF
Redskap	Stang
Datakvalitet	3, moderat
Begrunnelse	Greit antall prøver totalt sett, men det ble kun fisket i sone 1 (nedre del)

Resultat

Antall laks av ulikt opphav (Vill, utsatt, oppdrett og ikke lesbar) og andel oppdrettslaks i de ulike sonene

Sone	Oppdrett	Utsatt	Utsatt/ oppdrett	Vill/utsatt	Ikke lesbar	Vill	Totalt	% oppdrett
1	0	0	0	0	1	44	45	0
Ukjent	2	0	0	0	0	2	4	50
Total	2	0	0	0	1	46	49	4.1

Stamfiske

Det ble ikke gjennomført stamfiske i 2017.

Drivtelling

Det ble ikke gjennomført drivtelling i 2017.

Uttaksfiske

Det foreligger ikke prøver fra uttaksfiske i 2017.

Annet fiske

Det foreligger ikke prøver fra annet fiske i 2017.

Uttak og observasjon av rømt oppdrettslaks

Uttak/observasjon	Antall oppdrettslaks
Tatt ut i sportsfiske	0
Tatt ut i overvåkningsfiske	2
Tatt ut i uttaksfiske får drivtelling	0
Observert i drivtelling	
Minimum innsig til elv	2
Uttaksfiske etter drivtelling	0
Uttak utover observert fisk i drivtelling	0
Minimum antall i gytebestand	0