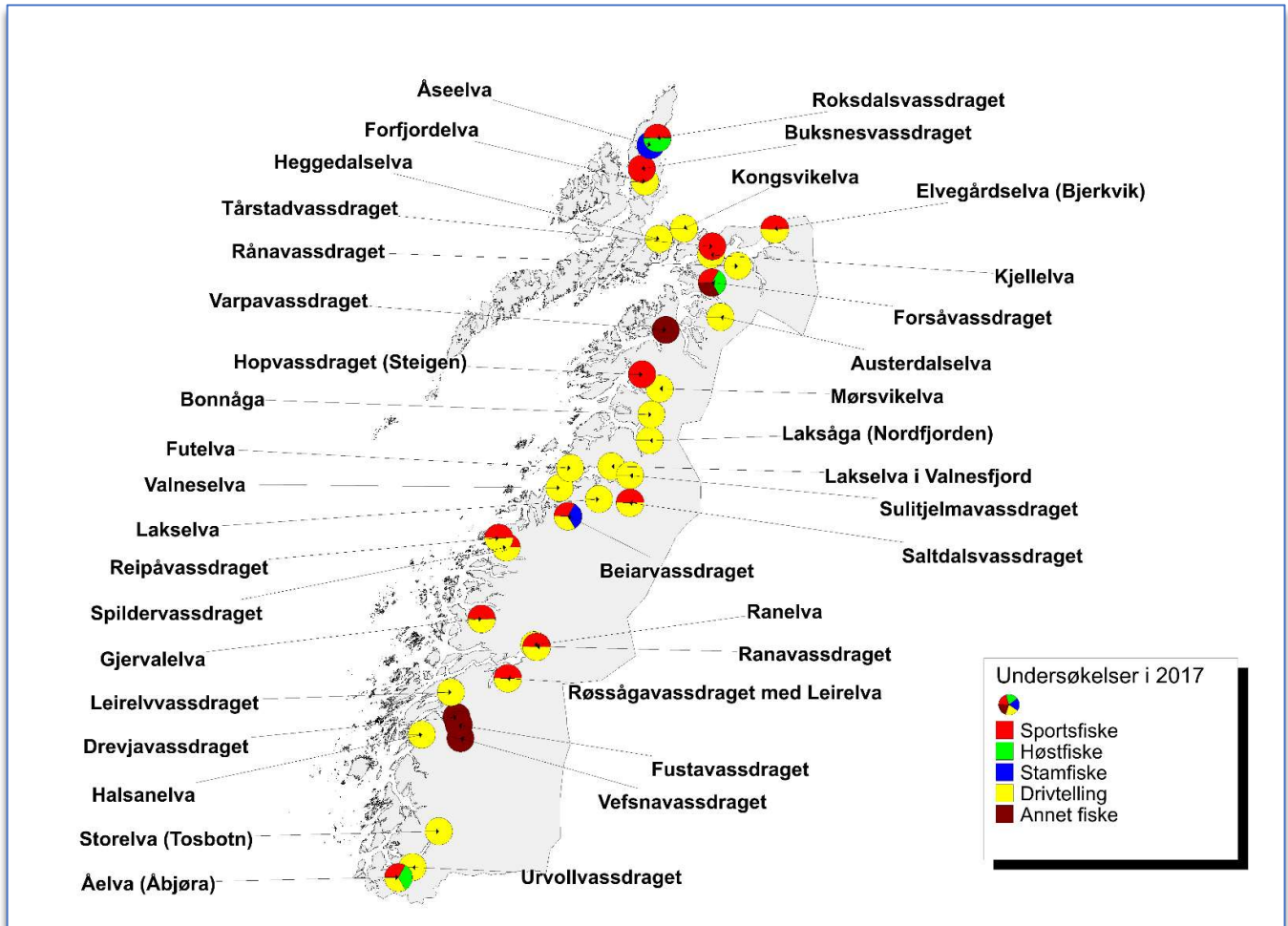


# Nordland



## Vassdragsvise grunnlagsdata

I vedleggsrapportene presenterer vi det komplette datamaterialet som er brukt for vurderingen av innslaget rømt oppdrettslaks i vassdragene. Vi presenterer her resultatet av ulike undersøkelser både grafisk og i tabellform, med vurdering av kvaliteten til de ulike undersøkelsene. Vi har også inkludert beskrivelse av vassdrag hvor vi vurderer datagrunnlaget til å være for begrenset til å klassifisere innslaget rømt laks. Disse vassdragene er dermed ikke inkludert i analysene presentert i hovedrapporten.

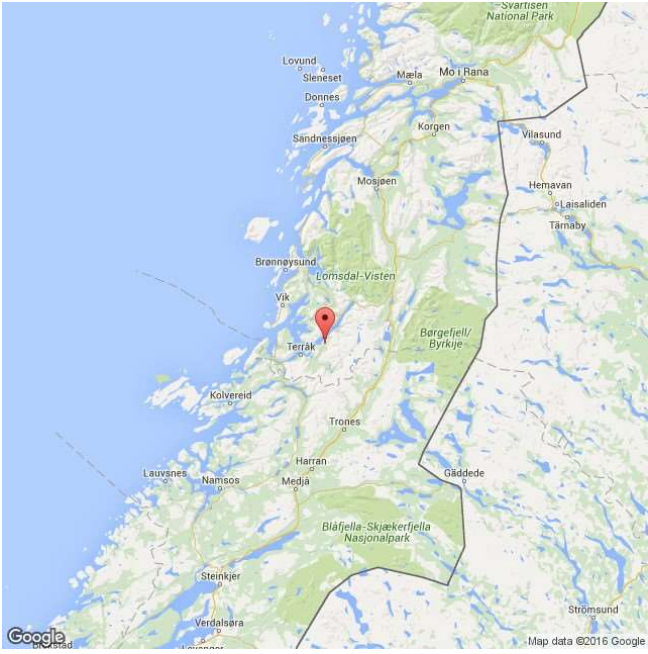
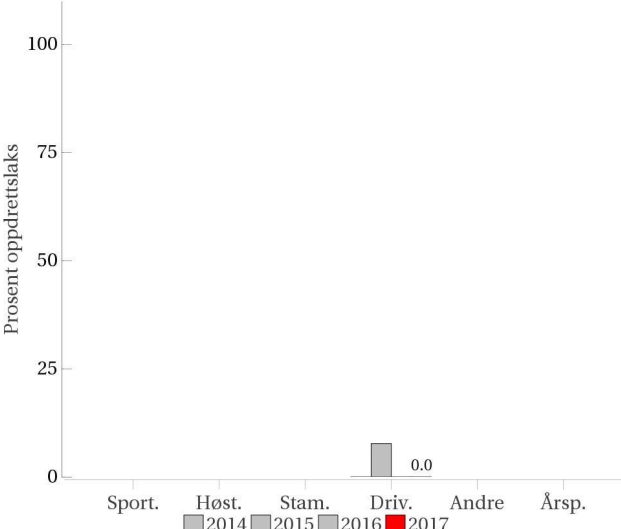
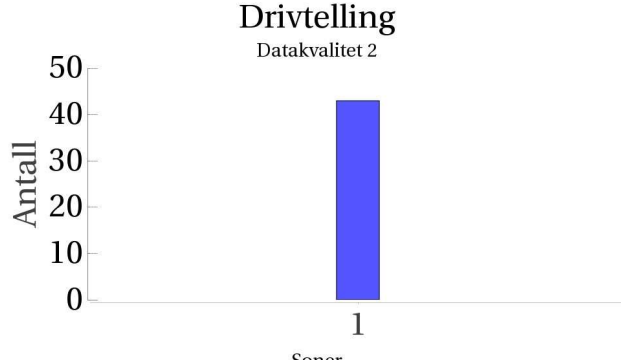
### De vassdragsvise rapportene åpner med en grafisk framstilling av resultatene.

Figuren øverst til høyre viser oppsummering av prosent oppdrettslaks i forhold til total mengde laks analysert for de forskjellige metodene i vassdraget. Årsprosent blir beregnet ut fra andel rømt oppdrettslaks i sportsfiske og/eller høstfiske, og blir eventuelt supplert med data fra stamfisket. I sistnevnte tilfelle framgår det av fotnote. ID-nummer på vassdraget (NVE-nummer) blir oppgitt i tillegg til navn på vassdraget. I øverste venstre hjørne blir vår klassifisering av vassdraget, med tanke på innslag av rømt oppdrettslaks gitt med fargekoder og tekst, samt en kort begrunnelse for klassifiseringen. De fire neste figurene viser antall laks i de ulike kategoriene (Oppdrett, Utsatt/oppdrett, etc.) fanget i hver sone i vassdraget og per prøvetype, samt en vurdering av kvaliteten på datamaterialet. Dersom det ikke står sonenummer under en søyle, betyr det at sonetilhørighet er ukjent, dvs. fangststed er ikke oppgitt for disse individene. Etter figursiden som presenterer hvert vassdrag blir vassdraget beskrevet nærmere i form av en tabell med basisinformasjon om vassdraget og deretter et kart over de ulike sonene fangsten er tatt i. I elver hvor det ikke er definerert soner viser kartet lakseførende strekning. Deretter blir de ulike fiskeriene beskrevet og kvaliteten på datamaterialet vurdert, etterfulgt av tabeller med resultat fra de ulike fiskeriene, og opplysninger om uttak av rømt oppdrettslaks fra vassdraget. Kvalitet/omfang av datamaterialet (Datakvalitet) for de ulike prøvetypene blir gitt på en skala fra 1 til 4 (1=svært god, 2=god, 3=moderat og 4=dårlig). Prøver med datakvalitet=4 blir vist her, men er ikke benyttet i videre analyser. Den totale datakvaliteten bygger igjen på en rekke underkriterier. Hver av disse får også en kvalitetsvurdering fra 1-4 og gir grunnlag for den omforente vurdering av kvalitet/dataomfang for vassdraget totalt sett som blir presentert i rapporten.

Underkriteriene vi har brukt er:

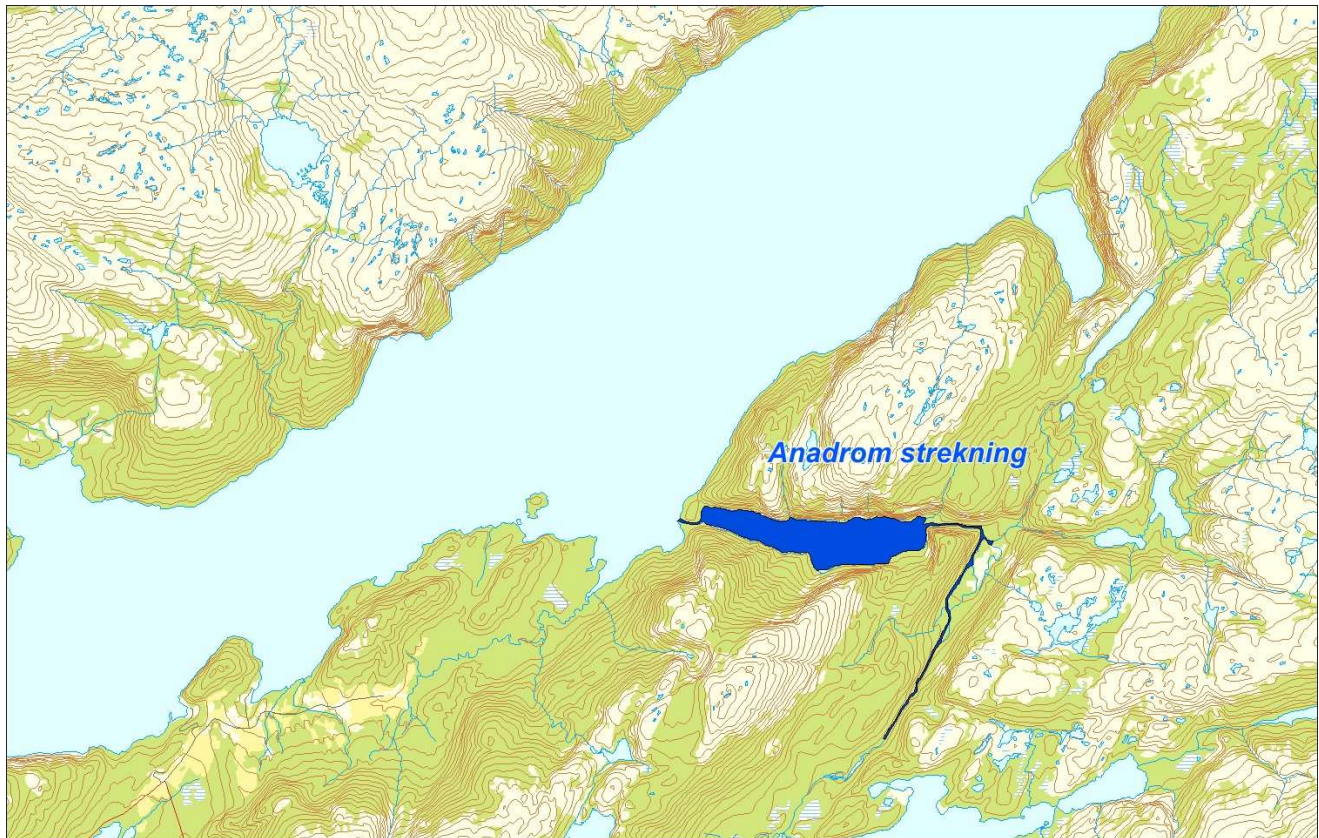
- Fordeling av prøvene på soner (gjelder drivtelling, høstfiske og stamfiske)
- Størrelse på prøvematerialet (N: 1= 100+, 2= 50-99, 3= 20-49, 4=<20)
- Sortert eller usortert materiale (gjelder stamfiske; kvalitet=1 eller 2 tilsier at prøvene kan inngå i beregning av årsprosent, som høstfiske)
- Andel av fangsten i sportsfisket som er avlivet (ikke gjenutsatt) (% avlivet: 1= > 90 %, 2= 70-89%, 3: 50-69%, 4= <50 %)
- Andel av den avlivede fangsten som er undersøkt (lest skjell) (% av avlivet: 1= over 50 %, 2= 20-49%, 3= 5-19%, 4 = < 5%)

# 144.5Z Urvollvassdraget

	<p>Innslag/begrunnelse: 1, lavt til moderat</p>	<p>God sikt og dekning ved drivtelling, men mye fisk i enkelte kulper.</p>																																			
		<h3>Prosent oppdrettslaks</h3>  <table border="1"> <thead> <tr> <th>Metode</th> <th>2014</th> <th>2015</th> <th>2016</th> <th>2017</th> </tr> </thead> <tbody> <tr> <td>Sport.</td> <td>0.0</td> <td>0.0</td> <td>0.0</td> <td>0.0</td> </tr> <tr> <td>Høst.</td> <td>0.0</td> <td>0.0</td> <td>0.0</td> <td>0.0</td> </tr> <tr> <td>Stam.</td> <td>0.0</td> <td>0.0</td> <td>0.0</td> <td>0.0</td> </tr> <tr> <td>Driv.</td> <td>0.0</td> <td>0.0</td> <td>0.0</td> <td>0.0</td> </tr> <tr> <td>Andre</td> <td>0.0</td> <td>0.0</td> <td>0.0</td> <td>0.0</td> </tr> <tr> <td>Årsp.</td> <td>0.0</td> <td>0.0</td> <td>0.0</td> <td>0.0</td> </tr> </tbody> </table>	Metode	2014	2015	2016	2017	Sport.	0.0	0.0	0.0	0.0	Høst.	0.0	0.0	0.0	0.0	Stam.	0.0	0.0	0.0	0.0	Driv.	0.0	0.0	0.0	0.0	Andre	0.0	0.0	0.0	0.0	Årsp.	0.0	0.0	0.0	0.0
Metode	2014	2015	2016	2017																																	
Sport.	0.0	0.0	0.0	0.0																																	
Høst.	0.0	0.0	0.0	0.0																																	
Stam.	0.0	0.0	0.0	0.0																																	
Driv.	0.0	0.0	0.0	0.0																																	
Andre	0.0	0.0	0.0	0.0																																	
Årsp.	0.0	0.0	0.0	0.0																																	
<h3>Sportsfiske (ingen data)</h3>		<h3>Høstfiske (ingen data)</h3>																																			
<h3>Stamfiske (ingen data)</h3>		<h3>Drivtelling</h3> <p>Datakvalitet 2</p>  <table border="1"> <thead> <tr> <th>Soner</th> <th>Antall</th> </tr> </thead> <tbody> <tr> <td>1</td> <td>43</td> </tr> </tbody> </table>	Soner	Antall	1	43																															
Soner	Antall																																				
1	43																																				

■ Oppdrett  
 ■ Vill  
 ■ Utsatt/oppdrett  
 ■ Usikker  
 ■ Utsatt  
 ■ Vill/utsatt

Utløpskommune	Bindal
Anadrome innsjøer	Ja
Anadrom strekning (km)	4.8
Reguleringer	
Kultivering	
Fangst sportsfiske (antall) 2017	15
Gytebestandsmål (kg hunnfisk)	75



### Sportsfiske

Det foreligger ikke prøver fra sportsfisket i 2017.

### Høstfiske

Det ble ikke gjennomført høstfiske i 2017.

### Stamfiske

Det ble ikke gjennomført stamfiske i 2017.

# Drivtelling

## Vurdering av drivtelling

Ansvarlig/utførende institusjon	FVB/SNA
Undersøkt elvestrekning	Innløpselv. Video i utløpselv
Datakvalitet	2, god
Begrunnelse	God sikt og dekning, men mye fisk i kulper

## Resultat

Antall laks av ulikt opphav (Vill og oppdrett) og andel oppdrettslaks i de ulike sonene

Sone	Dato	Villaks	Oppdrett	Totalt	% oppdrettslaks
1	09.9	43	0	43	0
Total		43	0	43	0

## Uttaksfiske

Det foreligger ikke prøver fra uttaksfiske i 2017.


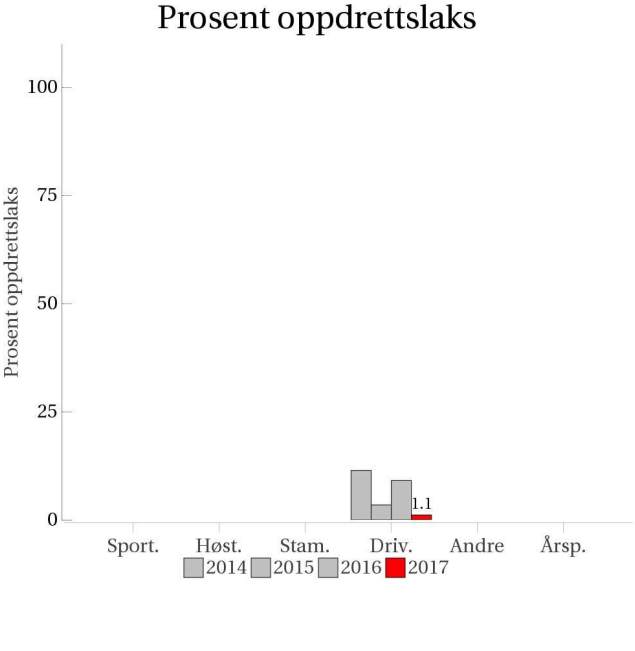
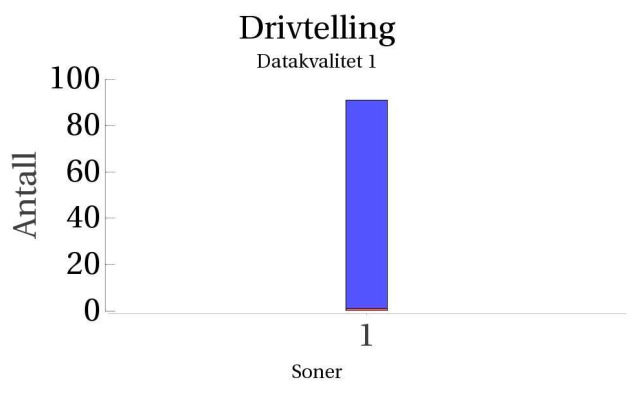
## Annet fiske

Det foreligger ikke prøver fra annet fiske i 2017.

## Uttak og observasjon av rømt oppdrettslaks

Uttak/observasjon	Antall oppdrettslaks
Tatt ut i sportsfiske	0
Tatt ut i overvåkningsfiske	0
Tatt ut i uttaksfiske får drivtelling	0
Observervert i drivtelling	0
Minimum innsig til elv	0
Uttaksfiske etter drivtelling	0
Uttak utover observervert fisk i drivtelling	0
Minimum antall i gytebestand	0

# 144.7Z Storelva (Tosbotn)

	<p>Innslag/begrunnelse: 1, lavt til moderat</p>	<p>God sikt og dekning ved drivtelling.</p>																																		
		<h3>Prosent oppdrettslaks</h3>  <table border="1"> <caption>Data for Prosent oppdrettslaks</caption> <thead> <tr> <th>Kategori</th> <th>2014</th> <th>2015</th> <th>2016</th> <th>2017</th> </tr> </thead> <tbody> <tr> <td>Sport.</td> <td>0</td> <td>0</td> <td>0</td> <td>0</td> </tr> <tr> <td>Høst.</td> <td>0</td> <td>0</td> <td>0</td> <td>0</td> </tr> <tr> <td>Stam.</td> <td>0</td> <td>0</td> <td>0</td> <td>0</td> </tr> <tr> <td>Driv.</td> <td>0</td> <td>0</td> <td>0</td> <td>1.1</td> </tr> <tr> <td>Andre</td> <td>0</td> <td>0</td> <td>0</td> <td>0</td> </tr> <tr> <td>Årsp.</td> <td>0</td> <td>0</td> <td>0</td> <td>0</td> </tr> </tbody> </table>	Kategori	2014	2015	2016	2017	Sport.	0	0	0	0	Høst.	0	0	0	0	Stam.	0	0	0	0	Driv.	0	0	0	1.1	Andre	0	0	0	0	Årsp.	0	0	0
Kategori	2014	2015	2016	2017																																
Sport.	0	0	0	0																																
Høst.	0	0	0	0																																
Stam.	0	0	0	0																																
Driv.	0	0	0	1.1																																
Andre	0	0	0	0																																
Årsp.	0	0	0	0																																
<p>Sportsfiske (ingen data)</p>	<p>Høstfiske (ingen data)</p>																																			
<p>Stamfiske (ingen data)</p>	<h3>Drivtelling</h3> <p>Datakvalitet 1</p>  <table border="1"> <caption>Data for Drivtelling</caption> <thead> <tr> <th>Soner</th> <th>Antall</th> </tr> </thead> <tbody> <tr> <td>1</td> <td>1</td> </tr> </tbody> </table>	Soner	Antall	1	1																															
Soner	Antall																																			
1	1																																			

■ Oppdrett  
 ■ Vill  
 ■ Utsatt/oppdrett  
 ■ Usikker  
 ■ Utsatt  
 ■ Vill/utsatt

Utløpskommune	Brønnøy
Anadrome innsjøer	Nei
Anadrom strekning (km)	3.5
Reguleringer	
Kultivering	Nei
Fangst sportsfiske (antall) 2017	0
Gytebestandsmål (kg hunnfisk)	93



### Sportsfiske

Det foreligger ikke prøver fra sportsfisket i 2017.

### Høstfiske

Det ble ikke gjennomført høstfiske i 2017.

### Stamfiske

Det ble ikke gjennomført stamfiske i 2017.

# Drivtelling

## Vurdering av drivtelling

Ansvarlig/utførende institusjon	FVB/SNA
Undersøkt elvestrekning	Hele elva
Datakvalitet	1, svært god
Begrunnelse	God sikt og dekning

## Resultat

Antall laks av ulikt opphav (Vill og oppdrett) og andel oppdrettslaks i de ulike sonene

Sone	Dato	Villaks	Oppdrett	Totalt	% oppdrettslaks
1	20.9	90	1	91	1.1
Total		90	1	91	1.1

## Uttaksfiske

Det foreligger ikke prøver fra uttaksfiske i 2017.

## Annet fiske

Det foreligger ikke prøver fra annet fiske i 2017.

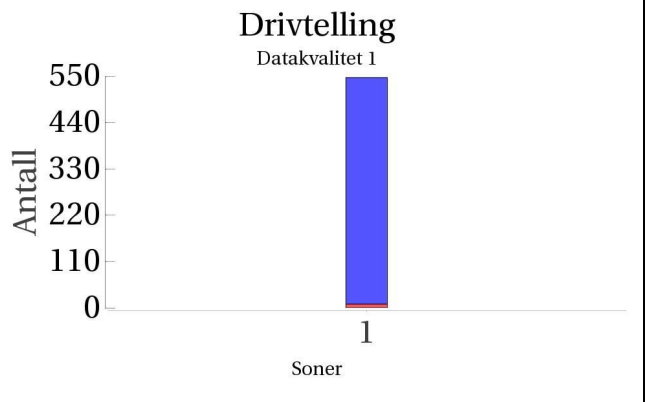
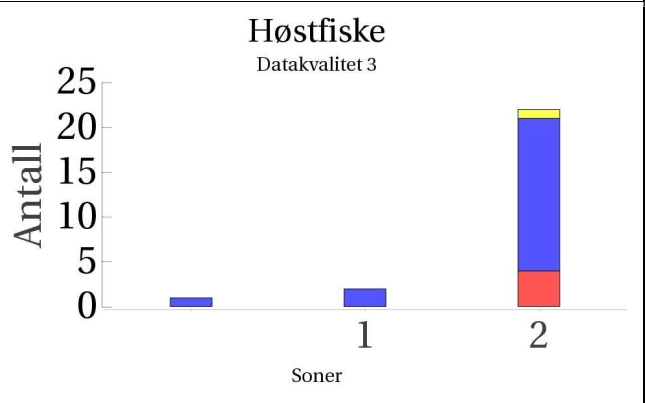
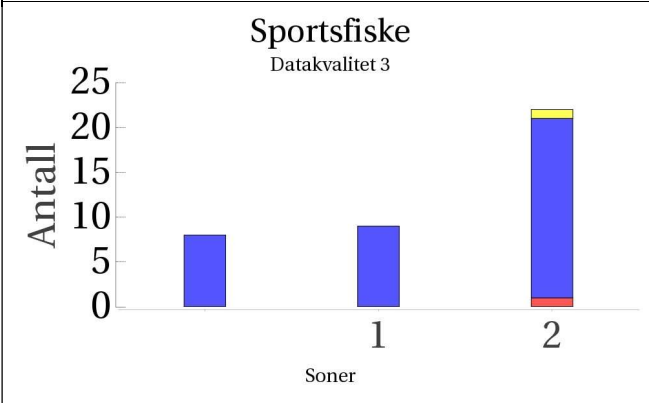
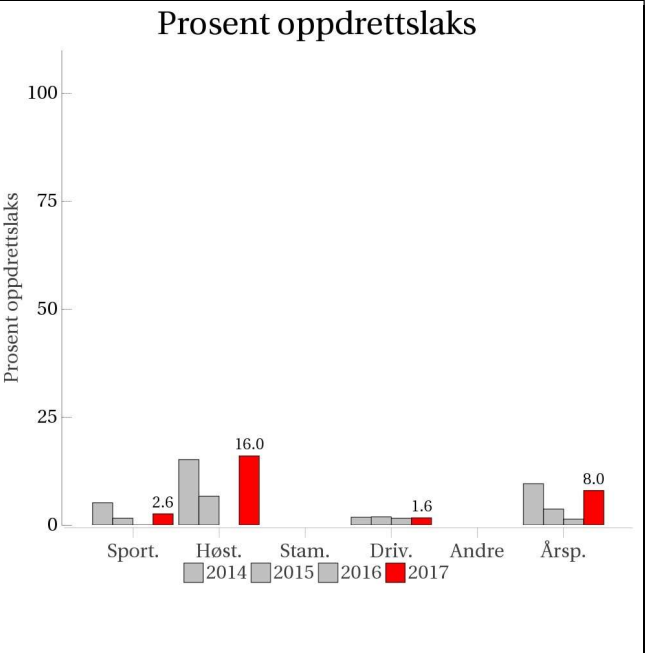
## Uttak og observasjon av rømt oppdrettslaks

Uttak/observasjon	Antall oppdrettslaks
Tatt ut i sportsfiske	0
Tatt ut i overvåkningsfiske	0
Tatt ut i uttaksfiske får drivtelling	0
Observerert i drivtelling	1
Minimum innsig til elv	1
Uttaksfiske etter drivtelling	0
Uttak utover observerert fisk i drivtelling	0
Minimum antall i gytebestand	1



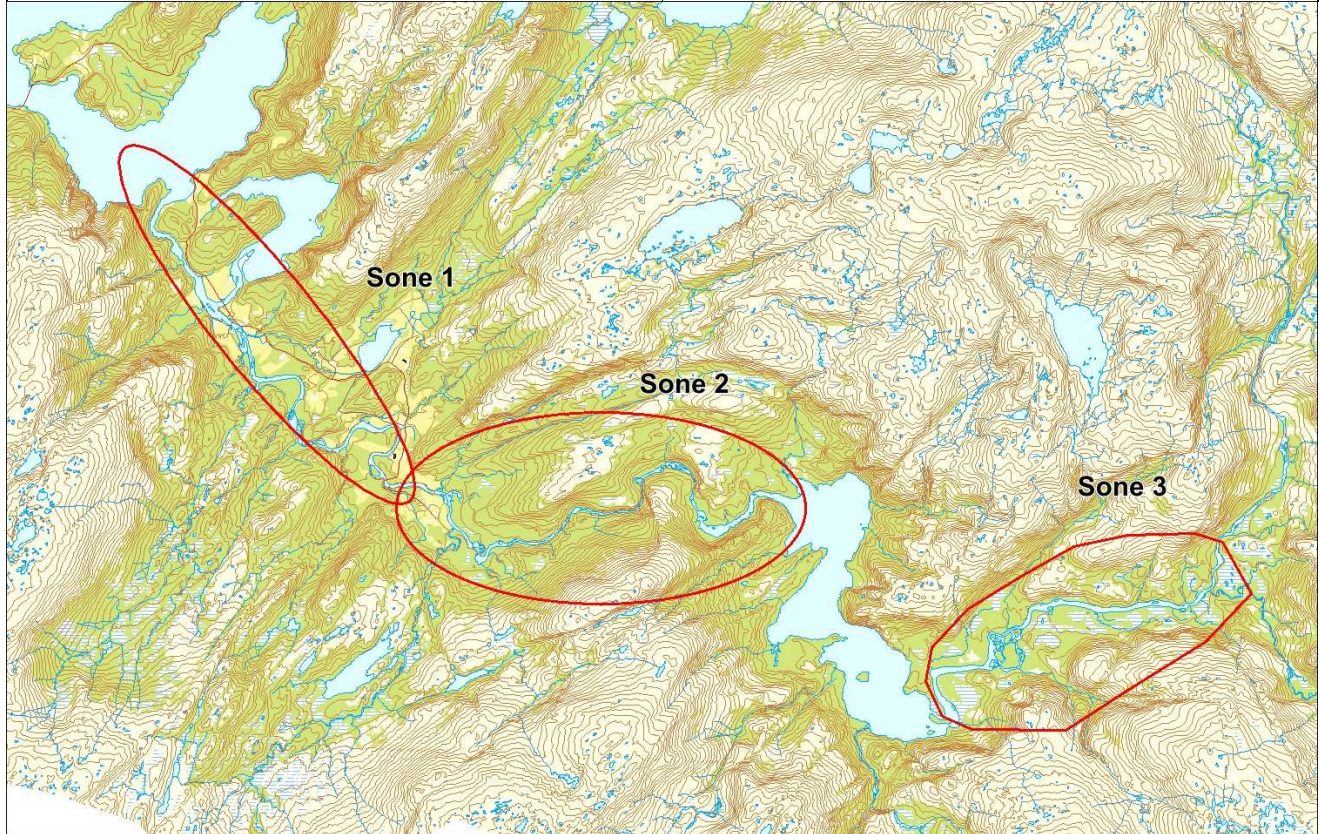
# 144.Z Åelva (Åbjøra)

	Innslag/begrunnelse: 1, lavt til moderat	Lavt antall prøver fra sportsfisket, 28 % av avlivet fangst, mye gjenutsetting, lav representativitet, tidlig fiskesesong. Lavt antall prøver fra høstfisket, dårlig fordeling, ukjent representativitet. God sikt og dekning ved drivtelling, fra fisketrapp til sjøen.
--	---	--



■ Oppdrett  
 ■ Vill  
 ■ Utsatt/oppdrett  
 ■ Usikker  
 ■ Utsatt  
 ■ Vill/utsatt

Utløpskommune	Bindal
Anadrome innsjøer	Ja
Anadrom strekning (km)	33.4
Reguleringer	Ja
Kultivering	Nei
Fangst sportsfiske (antall) 2017	512
Gytebestandsmål (kg hunnfisk)	954



## Sportsfiske

### Vurdering av sportsfiske

Ansvarlig institusjon	NINA
Fisketid	15.6 - 15.7
Fangstbegrensning	Sesongkvote 3 laks. Ikke villaks over 65 cm.
Fangst sportsfiske (antall) 2017	512
% avlivet	0.3
Redskap	Stang
Datakvalitet	3, moderat
Begrunnelse	Lavt antall prøver, 28 % av avlivet fangst, lav representativitet, tidlig fiskesesong

## Resultat

Antall laks av ulikt opphav (Vill, utsatt, oppdrett og ikke lesbar) og andel oppdrettslaks i de ulike sonene

Sone	Oppdrett	Utsatt	Utsatt/ oppdrett	Vill/utsatt	Ikke lesbar	Vill	Totalt	% oppdrett
1	0	0	0	0	0	9	9	0
2	1	0	0	0	1	20	22	4.5
Ukjent	0	0	0	0	0	8	8	0
Total	1	0	0	0	1	37	39	2.6

## Høstfiske

### Vurdering av høstfiske

Ansvarlig institusjon	NINA
Fisketid	02.9 - 14.10
Samarbeidspartner	Åelva Elveeierlag
Redskap	Stang
Datakvalitet	3, moderat
Begrunnelse	Lavt antall prøver. Mesteparten av prøvene er fra sone 2, få/ingen prøver fra sone 1 og 3.

## Resultat

Antall laks av ulikt opphav (Vill, utsatt, oppdrett og ikke lesbar) og andel oppdrettslaks i de ulike sonene

Sone	Oppdrett	Utsatt	Utsatt/ oppdrett	Vill/utsatt	Ikke lesbar	Vill	Totalt	% oppdrett
1	0	0	0	0	0	2	2	0
2	4	0	0	0	1	17	22	18.2
Ukjent	0	0	0	0	0	1	1	0
Total	4	0	0	0	1	20	25	16

## Stamfiske

Det ble ikke gjennomført stamfiske i 2017.

# Drivtelling

## Vurdering av drivtelling

Ansvarlig/utførende institusjon	FVB/SNA
Undersøkt elvestrekning	Fra fisketrapp til sjøen. Video i fisketrapp
Datakvalitet	1, svært god
Begrunnelse	God sikt og dekning

## Resultat

Antall laks av ulikt opphav (Vill og oppdrett) og andel oppdrettslaks i de ulike sonene

Sone	Dato	Villaks	Oppdrett	Totalt	% oppdrettslaks
1	19.9	538	9	547	1.6
Total		538	9	547	1.6

# Uttaksfiske

## Vurdering av uttaksfiske

## Resultat

Antall laks av ulikt opphav (Vill, utsatt, oppdrett og ikke lesbar) og andel oppdrettslaks i de ulike sonene

Sone	Oppdrett	Utsatt	Utsatt/ oppdrett	Vill/utsatt	Ikke lesbar	Vill	Totalt	% oppdrett
Ukjent	1	0	0	0	0	0	1	100
Total	1	0	0	0	0	0	1	100

## Annet fiske

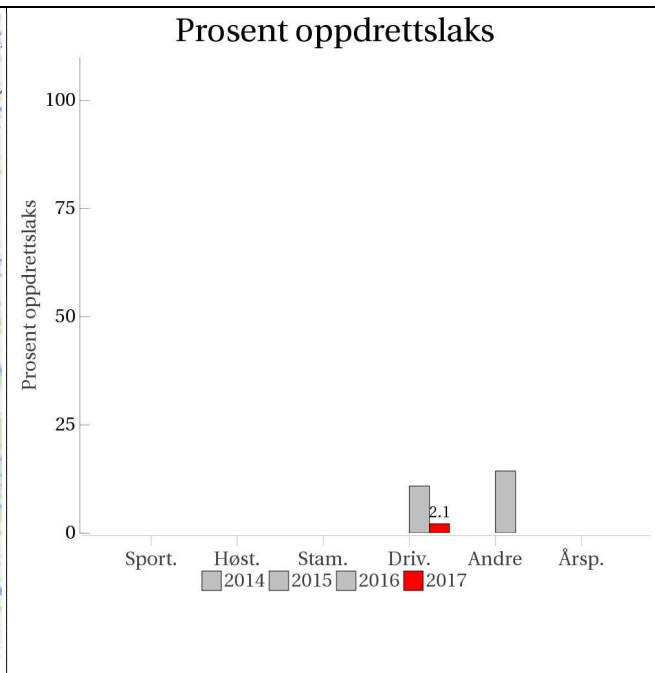
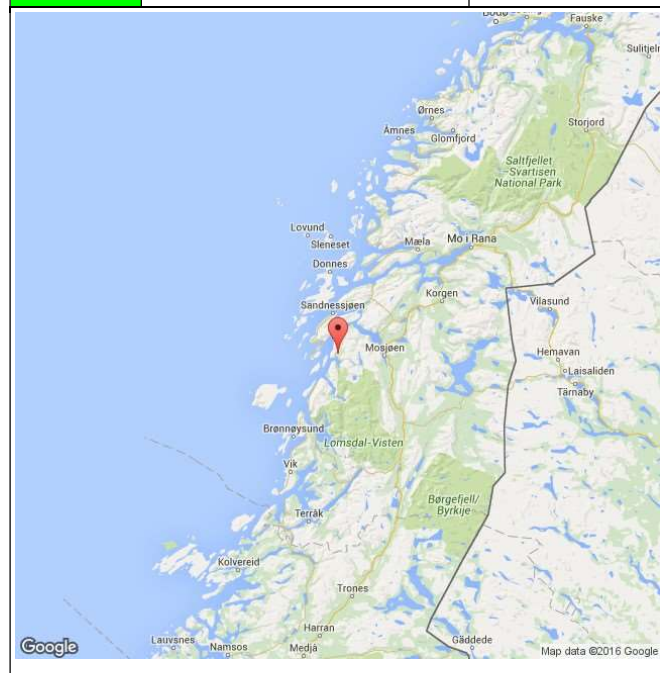
Det foreligger ikke prøver fra annet fiske i 2017.

## Uttak og observasjon av rømt oppdrettslaks

Uttak/observasjon	Antall oppdrettslaks
Tatt ut i sportsfiske	1
Tatt ut i overvåkningsfiske	4
Tatt ut i uttaksfiske får drivtelling	1
Observervert i drivtelling	9
Minimum innsig til elv	15
Uttaksfiske etter drivtelling	0
Uttak utover observervert fisk i drivtelling	0
Minimum antall i gytebestand	9

# 149.6Z Halsanelva

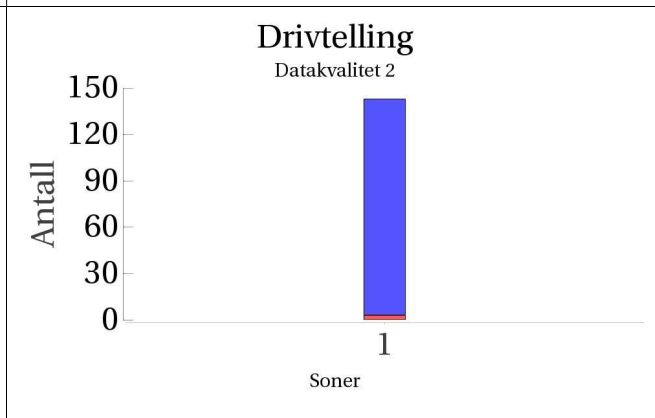
	Innslag/begrunnelse: 1, lavt til moderat	Relativt dårlig sikt ved drivtelling, men bra dekning og identifisering. Hele elva.
--	---	---



**Sportsfiske**  
(ingen data)

**Høstfiske**  
(ingen data)

**Stamfiske**  
(ingen data)



■ Oppdrett  
 ■ Vill  
 ■ Utsatt/oppdrett  
 ■ Usikker  
 ■ Utsatt  
 ■ Vill/utsatt

Utløpskommune	Vefsn
Anadrome innsjøer	Nei
Anadrom strekning (km)	4.6
Reguleringer	
Kultivering	
Fangst sportsfiske (antall) 2017	0
Gytebestandsmål (kg hunnfisk)	133

### Sportsfiske

Det foreligger ikke prøver fra sportsfisket i 2017.

### Høstfiske

Det ble ikke gjennomført høstfiske i 2017.

### Stamfiske

Det ble ikke gjennomført stamfiske i 2017.

## Drivtelling

### Vurdering av drivtelling

Ansvarlig/utførende institusjon	FVB/SNA
Undersøkt elvestrekning	Hele elva
Datakvalitet	2, god
Begrunnelse	Dårlig sikt med tilfredstilende dekning og mulighet til identifisering

### Resultat

Antall laks av ulikt opphav (Vill og oppdrett) og andel oppdrettslaks i de ulike sonene

Sone	Dato	Villaks	Oppdrett	Totalt	% oppdrettslaks
1	12.10	140	3	143	2.1
Total		140	3	143	2.1

# Uttaksfiske

## Vurdering av uttaksfiske

### Resultat

Antall laks av ulikt opphav (Vill, utsatt, oppdrett og ikke lesbar) og andel oppdrettslaks i de ulike sonene

Sone	Oppdrett	Utsatt	Utsatt/ oppdrett	Vill/utsatt	Ikke lesbar	Vill	Totalt	% oppdrett
1	1	1	0	0	0	0	2	50
Total	1	1	0	0	0	0	2	50

### Annet fiske

Det foreligger ikke prøver fra annet fiske i 2017.

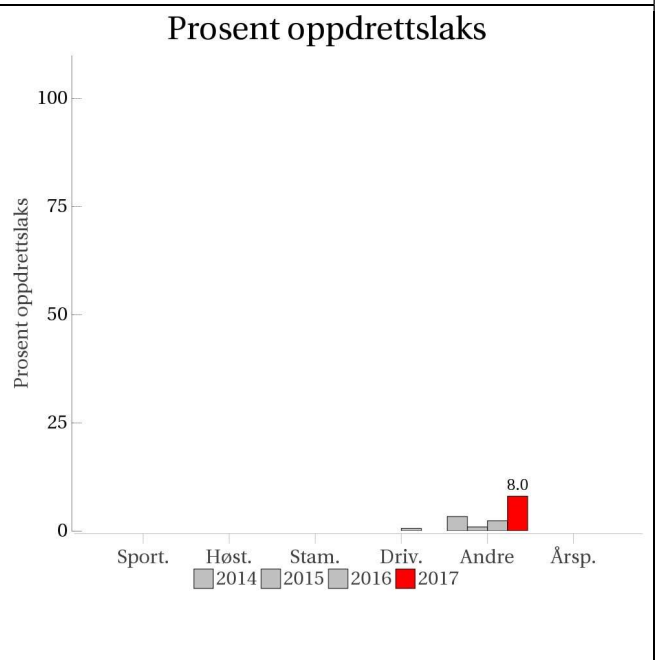
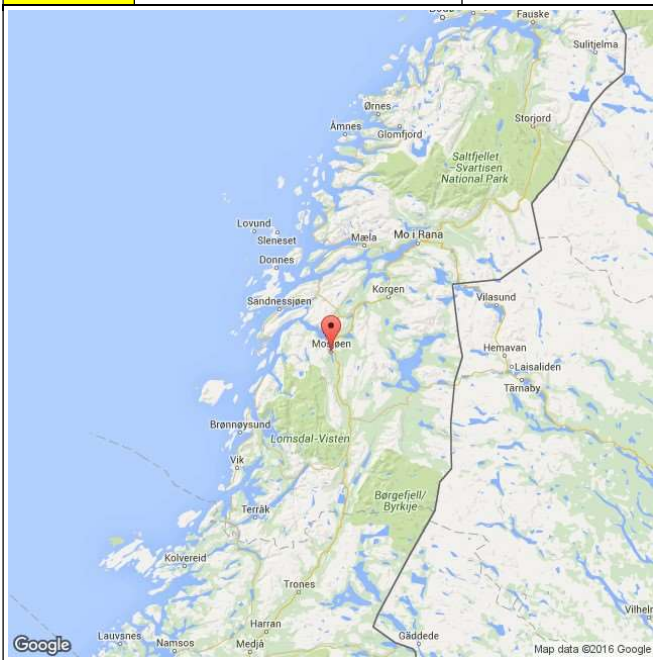
## Uttak og observasjon av rømt oppdrettslaks

Uttak/observasjon	Antall oppdrettslaks
Tatt ut i sportsfiske	0
Tatt ut i overvåkningsfiske	0
Tatt ut i uttaksfiske får drivtelling	1
Observervert i drivtelling	3
Minimum innsig til elv	4
Uttaksfiske etter drivtelling	0
Uttak utover observervert fisk i drivtelling	0
Minimum antall i gytebestand	3



# 151.Z Vefsnavassdraget

	Innslag/begrunnelse: 2, middels	Høyt antall prøver fra prøvefiske, lang sesong, god representativitet.
--	------------------------------------	--



Sportsfiske  
(ingen data)

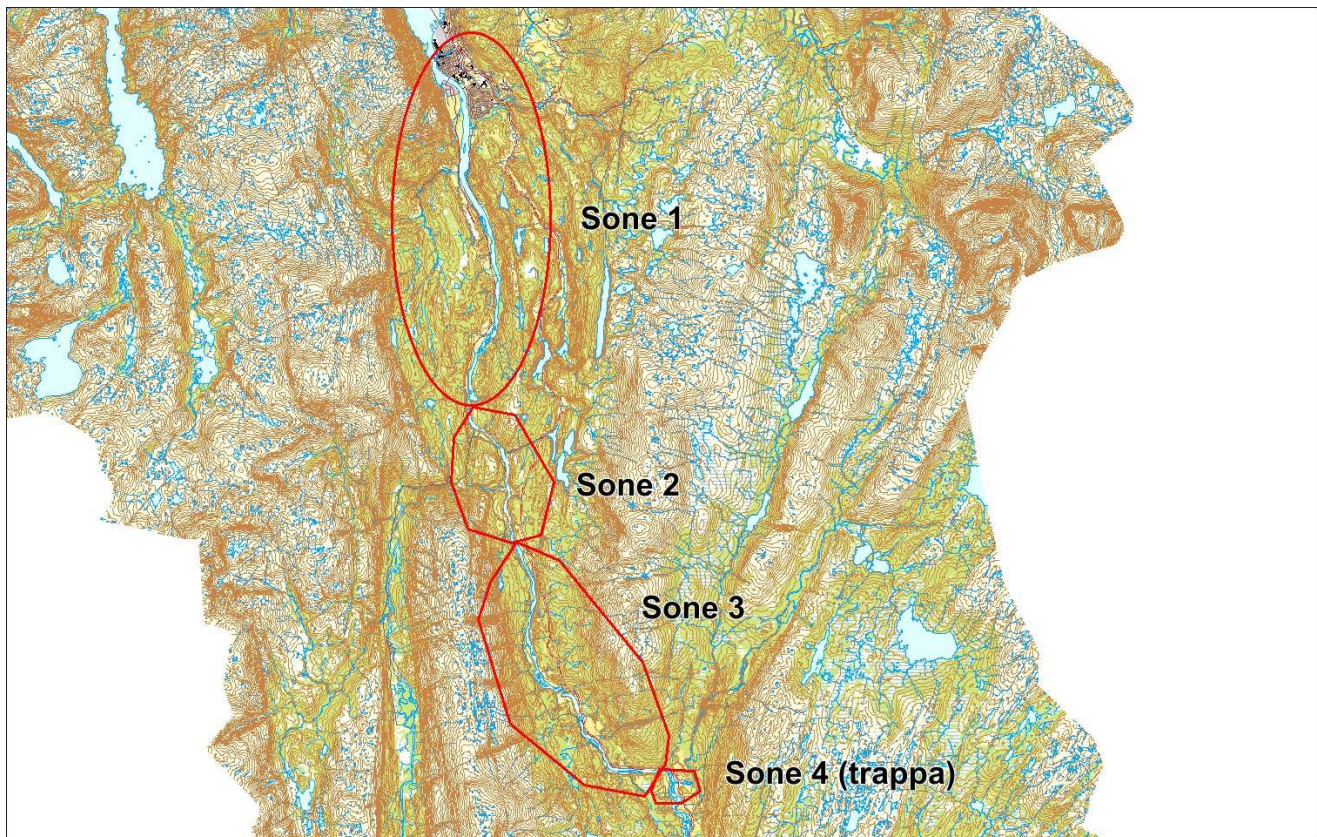
Høstfiske  
(ingen data)

Stamfiske  
(ingen data)

Drivtelling  
(ingen data)

■ Oppdrett  
 ■ Vill  
 ■ Utsatt/oppdrett  
 ■ Usikker  
 ■ Utsatt  
 ■ Vill/utsatt

Utløpskommune	Vefsn
Anadrome innsjøer	Nei
Anadrom strekning (km)	164.1
Reguleringer	
Kultivering	Ja
Fangst sportsfiske (antall) 2017	0
Gytebestandsmål (kg hunnfisk)	6306



### Sportsfiske

Det foreligger ikke prøver fra sportsfisket i 2017.

### Høstfiske

Det ble ikke gjennomført høstfiske i 2017.

### Stamfiske

Det ble ikke gjennomført stamfiske i 2017.

### Drivtelling

Det ble ikke gjennomført drivtelling i 2017.

### Uttaksfiske

Det foreligger ikke prøver fra uttaksfiske i 2017.

## Annet fiske

### Vurdering av annet fiske

Ansvarlig institusjon	Veterinærinstituttet
Fisketid	01.6 - 12.10
Fangstbegrensning	
Fangst sportsfiske (antall) 2017	0
% avlivet	
Redskap	Stang og håv
Datakvalitet	1, svært god
Begrunnelse	Høyt antall prøver, god representativitet

### Resultat

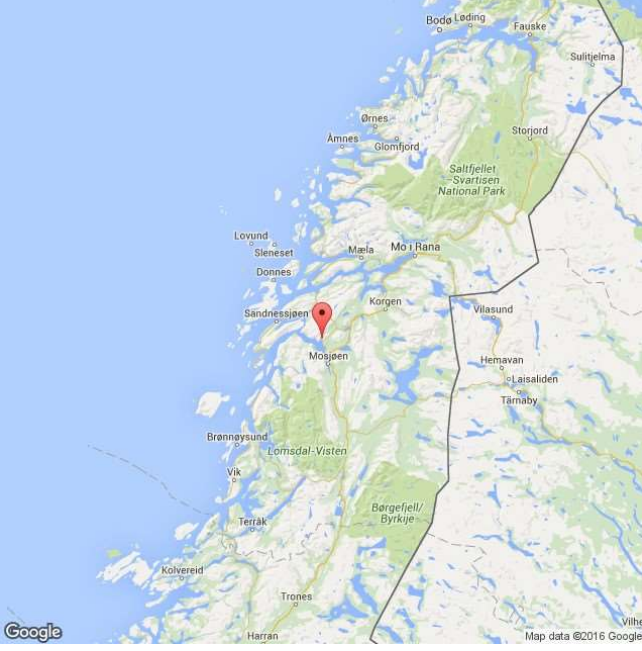
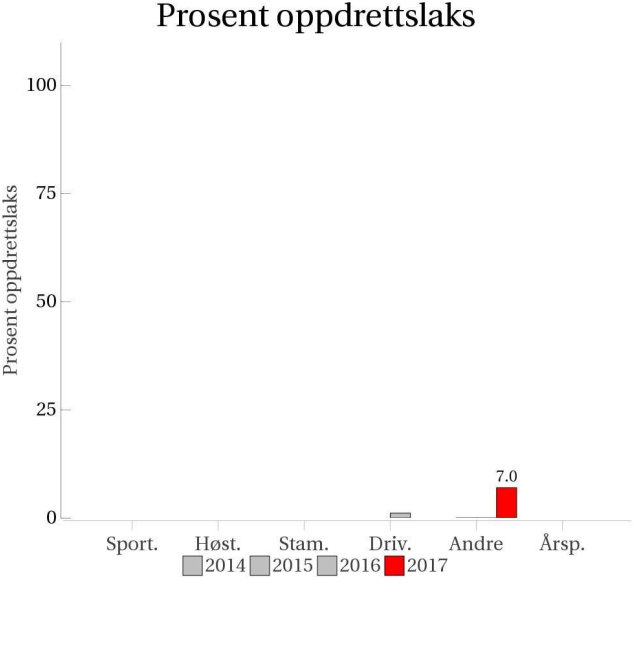
Antall laks av ulikt opphav (Vill, utsatt, oppdrett og ikke lesbar) og andel oppdrettslaks i de ulike sonene

Sone	Oppdrett	Utsatt	Utsatt/ oppdrett	Vill/utsatt	Ikke lesbar	Vill	Totalt	% oppdrett
1	25	2	1	0	1	100	129	19.4
2	1	9	1	0	0	66	77	1.3
3	1	10	0	0	2	106	119	0.8
5	0	0	0	0	0	9	9	0
Ukjent	0	0	0	0	0	3	3	0
Total	27	21	2	0	3	284	337	8

## Uttak og observasjon av rømt oppdrettslaks

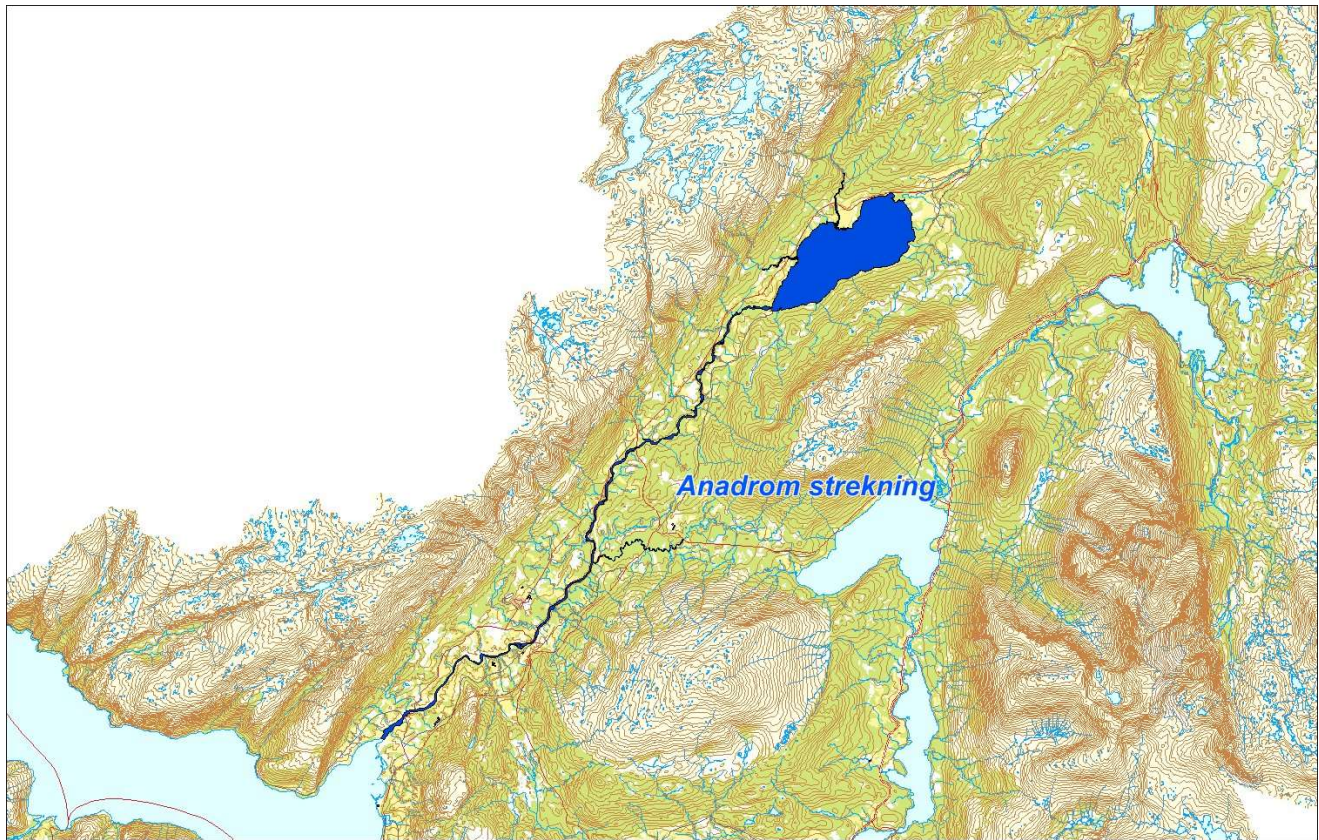
Uttak/observasjon	Antall oppdrettslaks
Tatt ut i sportsfiske	0
Tatt ut i overvåkningsfiske	0
Tatt ut i uttaksfiske får drivtelling	0
Observerert i drivtelling	
Minimum innsig til elv	0
Uttaksfiske etter drivtelling	0
Uttak utover observerert fisk i drivtelling	0
Minimum antall i gytebestand	0

## 152.2Z Drevjavassdraget

	<p>Innslag/begrunnelse: 2, middels</p>	<p>Middels antall prøver fra prøvefiske, god representativitet.</p>																																			
	<h3>Prosent oppdrettslaks</h3>  <table border="1"> <caption>Data for Prosent oppdrettslaks</caption> <thead> <tr> <th>Kategori</th> <th>2014</th> <th>2015</th> <th>2016</th> <th>2017</th> </tr> </thead> <tbody> <tr> <td>Sport.</td> <td>0.0</td> <td>0.0</td> <td>0.0</td> <td>0.0</td> </tr> <tr> <td>Høst.</td> <td>0.0</td> <td>0.0</td> <td>0.0</td> <td>0.0</td> </tr> <tr> <td>Stam.</td> <td>0.0</td> <td>0.0</td> <td>0.0</td> <td>0.0</td> </tr> <tr> <td>Driv.</td> <td>0.0</td> <td>0.0</td> <td>0.0</td> <td>0.0</td> </tr> <tr> <td>Andre</td> <td>0.0</td> <td>0.0</td> <td>0.0</td> <td>7.0</td> </tr> <tr> <td>Årsp.</td> <td>0.0</td> <td>0.0</td> <td>0.0</td> <td>0.0</td> </tr> </tbody> </table>		Kategori	2014	2015	2016	2017	Sport.	0.0	0.0	0.0	0.0	Høst.	0.0	0.0	0.0	0.0	Stam.	0.0	0.0	0.0	0.0	Driv.	0.0	0.0	0.0	0.0	Andre	0.0	0.0	0.0	7.0	Årsp.	0.0	0.0	0.0	0.0
Kategori	2014	2015	2016	2017																																	
Sport.	0.0	0.0	0.0	0.0																																	
Høst.	0.0	0.0	0.0	0.0																																	
Stam.	0.0	0.0	0.0	0.0																																	
Driv.	0.0	0.0	0.0	0.0																																	
Andre	0.0	0.0	0.0	7.0																																	
Årsp.	0.0	0.0	0.0	0.0																																	
<p>Sportsfiske (ingen data)</p>		<p>Høstfiske (ingen data)</p>																																			
<p>Stamfiske (ingen data)</p>		<p>Drivtelling (ingen data)</p>																																			

■ Oppdrett  
 ■ Vill  
 ■ Utsatt/oppdrett  
 ■ Usikker  
 ■ Utsatt  
 ■ Vill/utsatt

Utløpskommune	Vefsn
Anadrome innsjøer	Nei
Anadrom strekning (km)	27.7
Reguleringer	
Kultivering	Ja
Fangst sportsfiske (antall) 2017	0
Gytebestandsmål (kg hunnfisk)	570



### Sportsfiske

Det foreligger ikke prøver fra sportsfisket i 2017.

### Høstfiske

Det ble ikke gjennomført høstfiske i 2017.

### Stamfiske

Det ble ikke gjennomført stamfiske i 2017.

### Drivtelling

Det ble ikke gjennomført drivtelling i 2017.

### Uttaksfiske

Det foreligger ikke prøver fra uttaksfiske i 2017.

## Annet fiske

### Vurdering av annet fiske

Ansvarlig institusjon	Veterinærinstituttet
Fisketid	07.7 - 21.9
Fangstbegrensning	
Fangst sportsfiske (antall) 2017	0
% avlivet	
Redskap	Stang
Datakvalitet	2, god
Begrunnelse	Middels antall prøver, god representativitet

### Resultat

Antall laks av ulikt opphav (Vill, utsatt, oppdrett og ikke lesbar) og andel oppdrettslaks i de ulike sonene

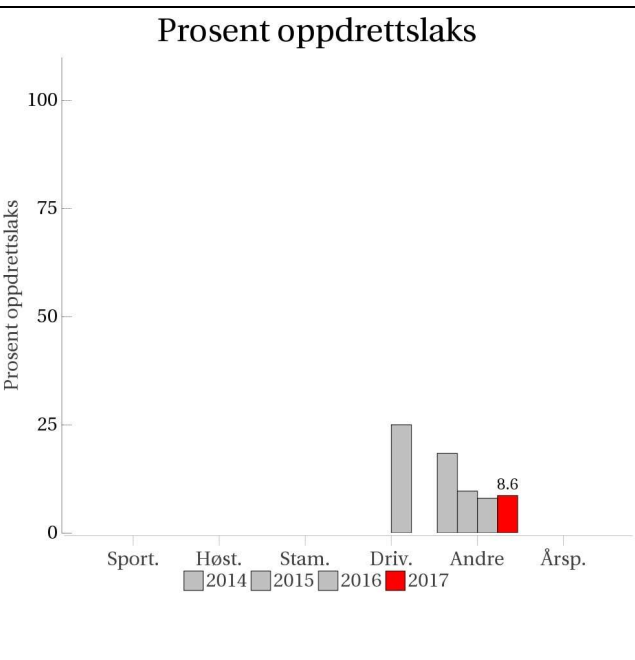
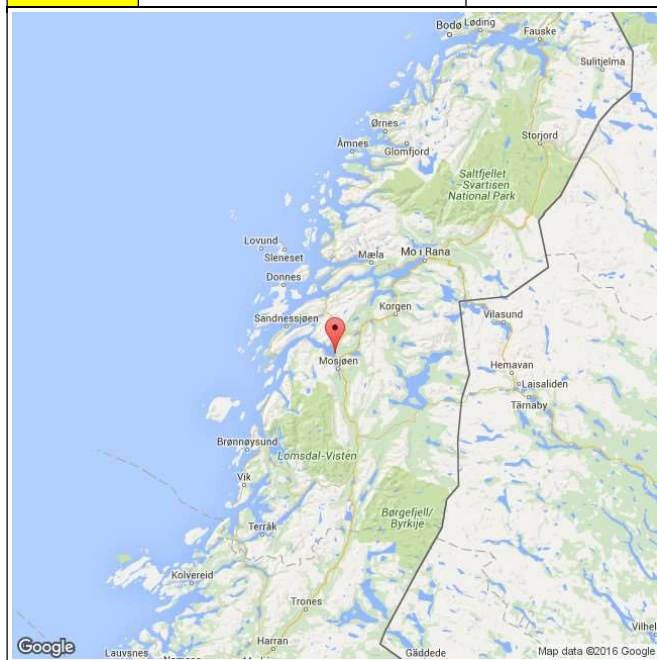
Sone	Oppdrett	Utsatt	Utsatt/ oppdrett	Vill/utsatt	Ikke lesbar	Vill	Totalt	% oppdrett
1	3	1	0	0	0	31	35	8.6
2	0	0	1	0	0	6	7	0
Ukjent	0	0	0	0	0	1	1	0
Total	3	1	1	0	0	38	43	7

## Uttak og observasjon av rømt oppdrettslaks

Uttak/observasjon	Antall oppdrettslaks
Tatt ut i sportsfiske	0
Tatt ut i overvåkningsfiske	0
Tatt ut i uttaksfiske får drivtelling	0
Observerert i drivtelling	
Minimum innsig til elv	0
Uttaksfiske etter drivtelling	0
Uttak utover observerert fisk i drivtelling	0
Minimum antall i gytebestand	0

# 152.Z Fustavassdraget

	Innslag/begrunnelse: 2, middels	Høyt antall prøver fra prøvafiske, lang sesong, god representativitet.
--	------------------------------------	--



**Sportsfiske  
(ingen data)**

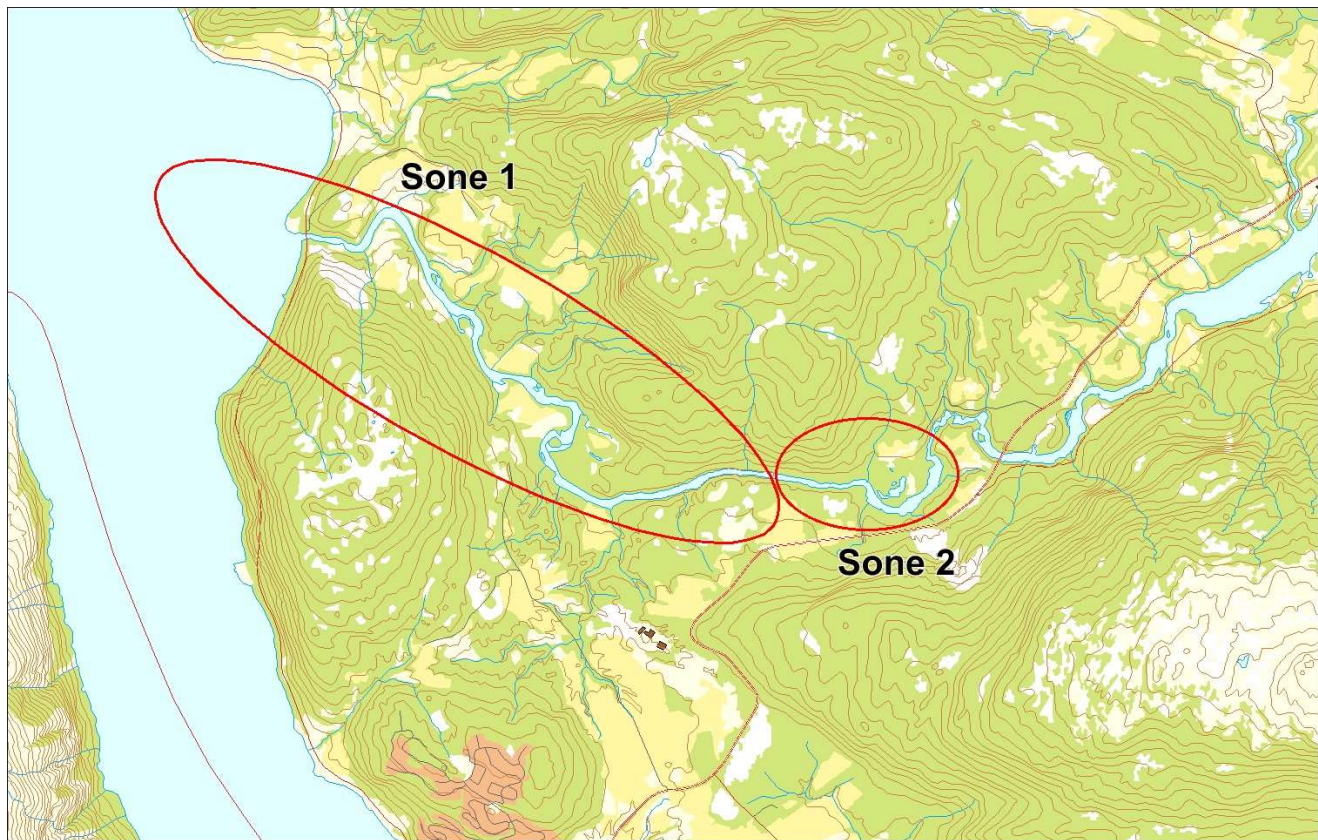
**Høstfiske  
(ingen data)**

**Stamfiske  
(ingen data)**

**Drivtelling  
(ingen data)**

■ Oppdrett  
 ■ Vill  
 ■ Utsatt/oppdrett  
 ■ Usikker  
 ■ Utsatt  
 ■ Vill/utsatt

Utløpskommune	Vefsn
Anadrome innsjøer	Ja
Anadrom strekning (km)	30.2
Reguleringer	
Kultivering	Ja
Fangst sportsfiske (antall) 2017	0
Gytebestandsmål (kg hunnfisk)	1263



### Sportsfiske

Det foreligger ikke prøver fra sportsfisket i 2017.

### Høstfiske

Det ble ikke gjennomført høstfiske i 2017.

### Stamfiske

Det ble ikke gjennomført stamfiske i 2017.

### Drivtelling

Det ble ikke gjennomført drivtelling i 2017.

### Uttaksfiske

Det foreligger ikke prøver fra uttaksfiske i 2017.



## Annet fiske

### Vurdering av annet fiske

Ansvarlig institusjon	Veterinærinstituttet
Fisketid	08.6 - 25.10
Fangstbegrensning	
Fangst sportsfiske (antall) 2017	0
% avlivet	
Redskap	Stang/Trapp
Datakvalitet	1, svært god
Begrunnelse	Høyt antall prøver, god representativitet

### Resultat

Antall laks av ulikt opphav (Vill, utsatt, oppdrett og ikke lesbar) og andel oppdrettslaks i de ulike sonene

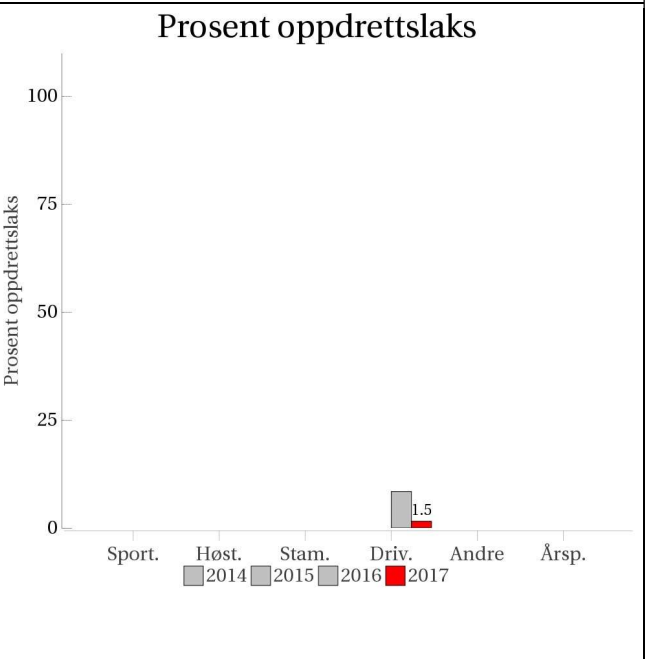
Sone	Oppdrett	Utsatt	Utsatt/ oppdrett	Vill/utsatt	Ikke lesbar	Vill	Totalt	% oppdrett
1	6	4	0	0	0	102	112	5.4
2	11	8	2	0	2	49	72	15.3
3	0	3	0	0	0	4	7	0
Ukjent	0	1	0	0	0	5	6	0
Total	17	16	2	0	2	160	197	8.6

## Uttak og observasjon av rømt oppdrettslaks

Uttak/observasjon	Antall oppdrettslaks
Tatt ut i sportsfiske	0
Tatt ut i overvåkningsfiske	0
Tatt ut i uttaksfiske får drivtelling	0
Observervert i drivtelling	
Minimum innsig til elv	0
Uttaksfiske etter drivtelling	0
Uttak utover observervert fisk i drivtelling	0
Minimum antall i gytebestand	0

# 153.22Z Leirelvvassdraget

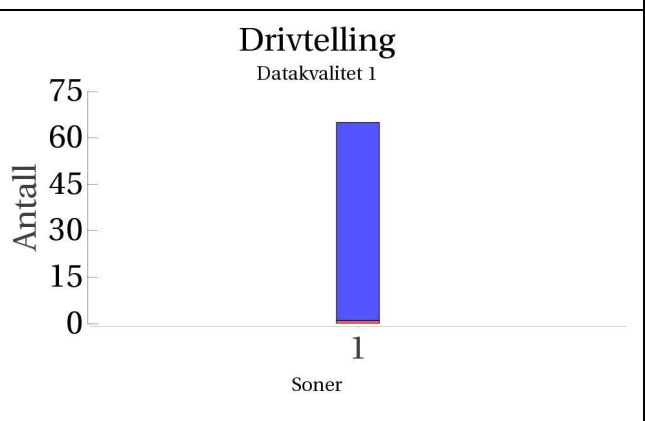
	Innslag/begrunnelse: 1, lavt til moderat	God sikt og dekning ved drivtelling, svært lav vannføring, hele elva fra fiskesperre til sjøen ble talt. Lite fisk i elva i forhold til 2016, sannsynligvis pga lav vannføring.
--	---	---



**Sportsfiske**  
(ingen data)

**Høstfiske**  
(ingen data)

**Stamfiske**  
(ingen data)



■ Oppdrett  
 ■ Vill  
 ■ Utsatt/oppdrett  
 ■ Usikker  
 ■ Utsatt  
 ■ Vill/utsatt

Utløpskommune	Leirfjord
Anadrome innsjøer	Ja
Anadrom strekning (km)	15.2
Reguleringer	
Kultivering	
Fangst sportsfiske (antall) 2017	166
Gytebestandsmål (kg hunnfisk)	171

### Sportsfiske

Det foreligger ikke prøver fra sportsfisket i 2017.

### Høstfiske

Det ble ikke gjennomført høstfiske i 2017.

### Stamfiske

Det ble ikke gjennomført stamfiske i 2017.

## Drivtelling

### Vurdering av drivtelling

Ansvarlig/utførende institusjon	FVB/SNA
Undersøkt elvestrekning	Hele elva fra fiskesperre til sjøen
Datakvalitet	1, svært god
Begrunnelse	God sikt og dekning. Svært lav vannføring

### Resultat

Antall laks av ulikt opphav (Vill og oppdrett) og andel oppdrettslaks i de ulike sonene

Sone	Dato	Villaks	Oppdrett	Totalt	% oppdrettslaks
1	20.9	64	1	65	1.5
Total		64	1	65	1.5

### Uttaksfiske

Det foreligger ikke prøver fra uttaksfiske i 2017.

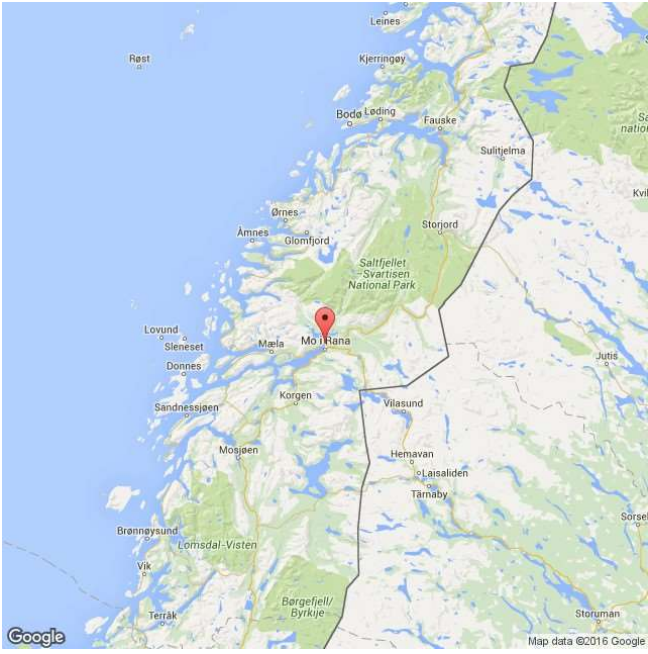
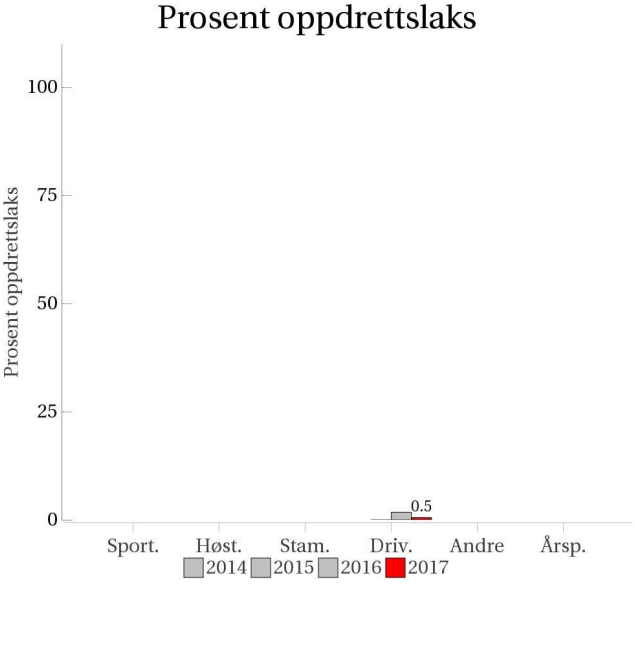
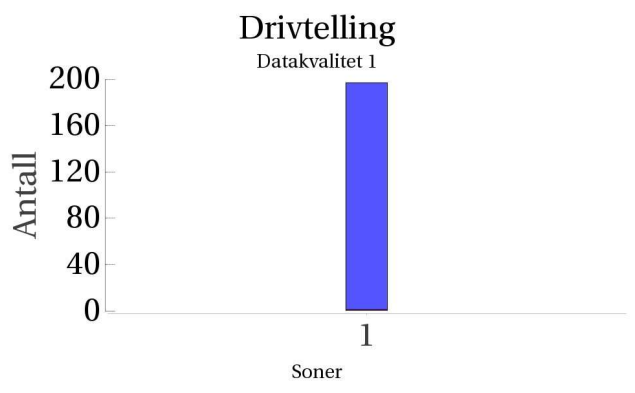
### Annet fiske

Det foreligger ikke prøver fra annet fiske i 2017.

## Uttak og observasjon av rømt oppdrettslaks

Uttak/observasjon	Antall oppdrettslaks
Tatt ut i sportsfiske	0
Tatt ut i overvåkningsfiske	0
Tatt ut i uttaksfiske får drivtelling	0
Observervert i drivtelling	1
Minimum innsig til elv	1
Uttaksfiske etter drivtelling	0
Uttak utover observervert fisk i drivtelling	0
Minimum antall i gytebestand	1

# 153.3Z Ranelva

	<p>Innslag/begrunnelse: 1, lavt til moderat</p>	<p>God sikt og dekning ved drivtelling, hele elva talt.</p>																																			
		<h3>Prosent oppdrettslaks</h3>  <table border="1"> <thead> <tr> <th>Kategori</th> <th>2014</th> <th>2015</th> <th>2016</th> <th>2017</th> </tr> </thead> <tbody> <tr> <td>Sport</td> <td>0</td> <td>0</td> <td>0</td> <td>0</td> </tr> <tr> <td>Høst</td> <td>0</td> <td>0</td> <td>0</td> <td>0</td> </tr> <tr> <td>Stam</td> <td>0</td> <td>0</td> <td>0</td> <td>0</td> </tr> <tr> <td>Driv</td> <td>0</td> <td>0</td> <td>0</td> <td>0.5</td> </tr> <tr> <td>Andre</td> <td>0</td> <td>0</td> <td>0</td> <td>0</td> </tr> <tr> <td>Årsp</td> <td>0</td> <td>0</td> <td>0</td> <td>0</td> </tr> </tbody> </table>	Kategori	2014	2015	2016	2017	Sport	0	0	0	0	Høst	0	0	0	0	Stam	0	0	0	0	Driv	0	0	0	0.5	Andre	0	0	0	0	Årsp	0	0	0	0
Kategori	2014	2015	2016	2017																																	
Sport	0	0	0	0																																	
Høst	0	0	0	0																																	
Stam	0	0	0	0																																	
Driv	0	0	0	0.5																																	
Andre	0	0	0	0																																	
Årsp	0	0	0	0																																	
<h3>Sportsfiske (ingen data)</h3>		<h3>Høstfiske (ingen data)</h3>																																			
<h3>Stamfiske (ingen data)</h3>		<h3>Drivtelling</h3> <p>Datakvalitet 1</p>  <table border="1"> <thead> <tr> <th>Soner</th> <th>Antall</th> </tr> </thead> <tbody> <tr> <td>1</td> <td>~190</td> </tr> </tbody> </table>	Soner	Antall	1	~190																															
Soner	Antall																																				
1	~190																																				

■ Oppdrett  
 ■ Vill  
 ■ Utsatt/oppdrett  
 ■ Usikker  
 ■ Utsatt  
 ■ Vill/utsatt

Utløpskommune	Leirfjord
Anadrome innsjøer	Nei
Anadrom strekning (km)	1.4
Reguleringer	
Kultivering	
Fangst sportsfiske (antall) 2017	0
Gytebestandsmål (kg hunnfisk)	56

### Sportsfiske

Det foreligger ikke prøver fra sportsfisket i 2017.

### Høstfiske

Det ble ikke gjennomført høstfiske i 2017.

### Stamfiske

Det ble ikke gjennomført stamfiske i 2017.

## Drivtelling

### Vurdering av drivtelling

Ansvarlig/utførende institusjon	FVB/SNA
Undersøkt elvestrekning	Hele elva
Datakvalitet	1, svært god
Begrunnelse	God sikt og dekning

## Resultat

Antall laks av ulikt opphav (Vill og oppdrett) og andel oppdrettslaks i de ulike sonene

Sone	Dato	Villaks	Oppdrett	Totalt	% oppdrettslaks
1	12.10	196	1	197	0.5
Total		196	1	197	0.5

# Uttaksfiske

## Vurdering av uttaksfiske

### Resultat

Antall laks av ulikt opphav (Vill, utsatt, oppdrett og ikke lesbar) og andel oppdrettslaks i de ulike sonene

Sone	Oppdrett	Utsatt	Utsatt/ oppdrett	Vill/utsatt	Ikke lesbar	Vill	Totalt	% oppdrett
1	0	0	0	0	0	1	1	0
Total	0	0	0	0	0	1	1	0

### Annet fiske

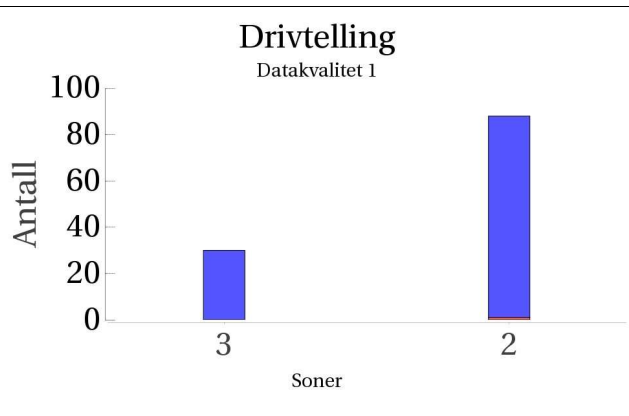
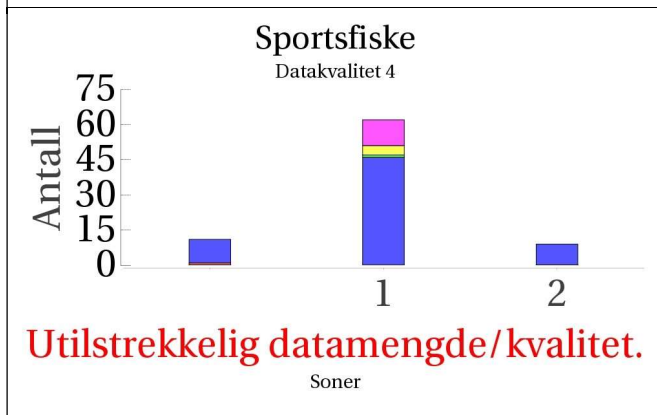
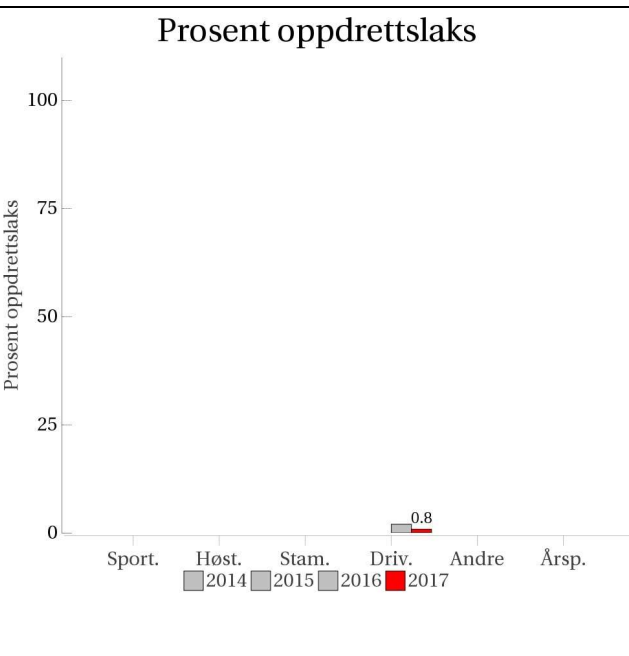
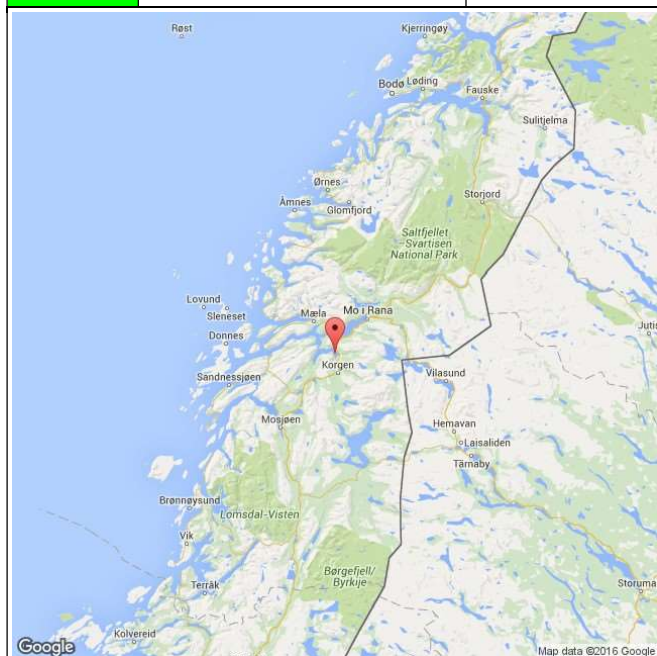
Det foreligger ikke prøver fra annet fiske i 2017.

## Uttak og observasjon av rømt oppdrettslaks

Uttak/observasjon	Antall oppdrettslaks
Tatt ut i sportsfiske	0
Tatt ut i overvåkningsfiske	0
Tatt ut i uttaksfiske får drivtelling	0
Observerert i drivtelling	1
Minimum innsig til elv	1
Uttaksfiske etter drivtelling	0
Uttak utover observerert fisk i drivtelling	0
Minimum antall i gytebestand	1

# 155.Z Røssågavassdraget med Leirelva

	<b>Innslag/begrunnelse:</b> 1, lavt til moderat	Bra antall prøver fra sportsfisket, <100 av avlivet fangst, mye gjenutsetting, middels representativitet. Drivtelling av god kvalitet, men kun øvre del talt.
--	--	---



■ Oppdrett 
 ■ Vill 
 ■ Utsatt/opdrett 
 ■ Usikker 
 ■ Utsatt 
 ■ Vill/utsatt



Utløpskommune	Hemnes
Anadrome innsjøer	Nei
Anadrom strekning (km)	32.8
Reguleringer	
Kultivering	Ja
Fangst sportsfiske (antall) 2017	193
Gytebestandsmål (kg hunnfisk)	1249

## Sportsfiske

### Vurdering av sportsfiske

Ansvarlig institusjon	NINA
Fisketid	01.7 - 31.8
Fangstbegrensning	Døgnkvote 1 laks, Sesongkvote 3 laks. Gjenutsetting av laks over 65 cm
Fangst sportsfiske (antall) 2017	193
% avlivet	0.4
Redskap	Stang
Datakvalitet	4, dårlig
Begrunnelse	< 20 prøver

### Resultat

Antall laks av ulikt opphav (Vill, utsatt, oppdrett og ikke lesbar) og andel oppdrettslaks i de ulike sonene

Sone	Oppdrett	Utsatt	Utsatt/ oppdrett	Vill/utsatt	Ikke lesbar	Vill	Totalt	% oppdrett
1	0	11	1	0	4	46	62	0
2	0	0	0	0	0	9	9	0
Ukjent	1	0	0	0	0	10	11	9.1
Total	1	11	1	0	4	65	82	1.2

### Høstfiske

Det ble ikke gjennomført høstfiske i 2017.

### Stamfiske

Det ble ikke gjennomført stamfiske i 2017.

# Drivtelling

## Vurdering av drivtelling

Ansvarlig/utførende institusjon	FVB/SNA
Undersøkt elvestrekning	Kun øvre del, til småløp med Leirelva. Herfra og ned var det for dårlig sikt.
Datakvalitet	1, svært god
Begrunnelse	God sikt og dekning på undersøkt strekning

## Resultat

Antall laks av ulikt opphav (Vill og oppdrett) og andel oppdrettslaks i de ulike sonene

Sone	Dato	Villaks	Oppdrett	Totalt	% oppdrettslaks
3	11.10	30	0	30	0
2	11.10	87	1	88	1.1
Total		117	1	118	0.8

## Uttaksfiske

Det foreligger ikke prøver fra uttaksfiske i 2017.

## Annet fiske

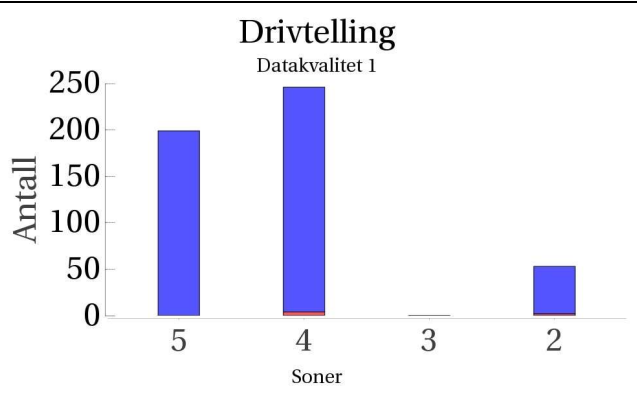
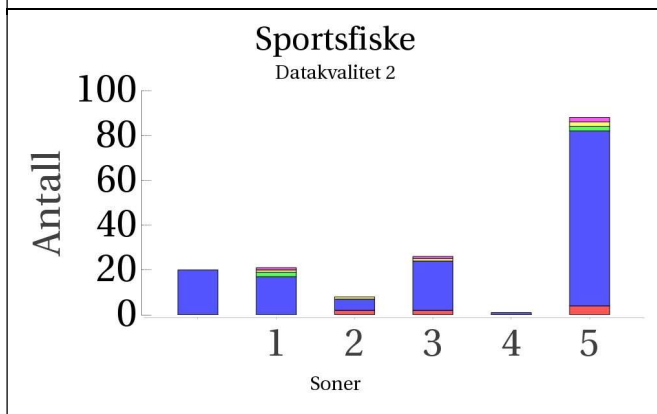
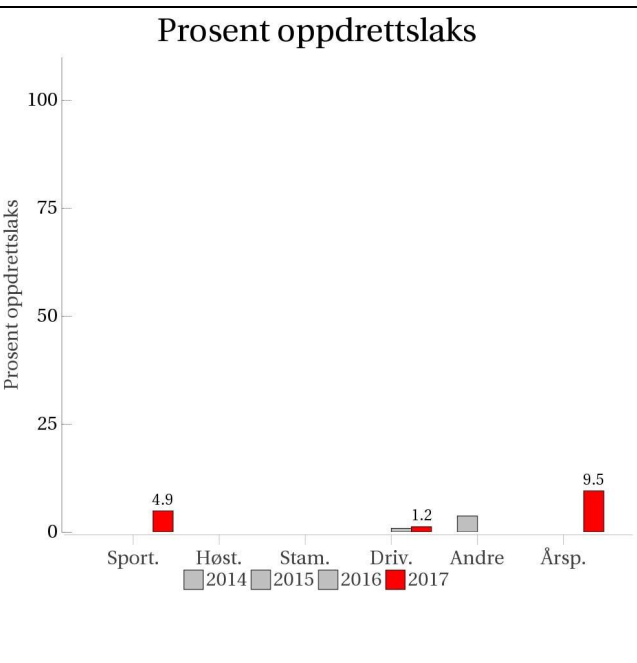
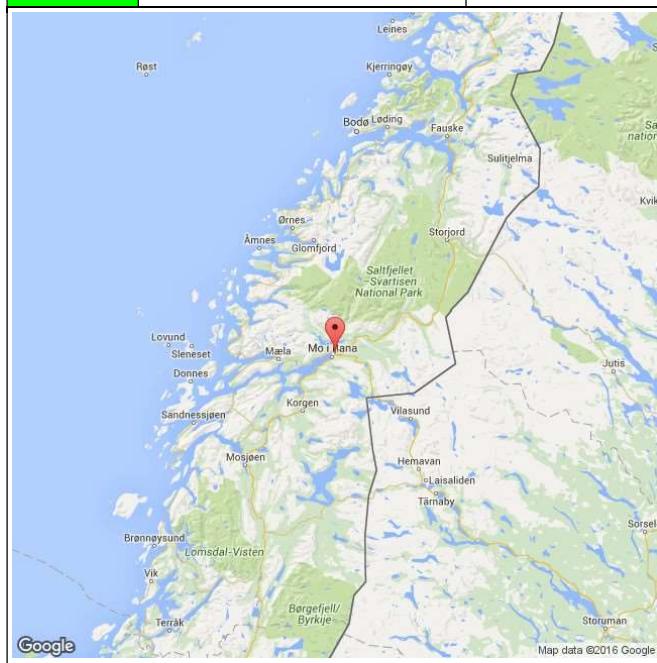
Det foreligger ikke prøver fra annet fiske i 2017.

## Uttak og observasjon av rømt oppdrettslaks

Uttak/observasjon	Antall oppdrettslaks
Tatt ut i sportsfiske	1
Tatt ut i overvåkningsfiske	0
Tatt ut i uttaksfiske får drivtelling	0
Observert i drivtelling	1
Minimum innsig til elv	2
Uttaksfiske etter drivtelling	0
Uttak utover observert fisk i drivtelling	0
Minimum antall i gytebestand	1

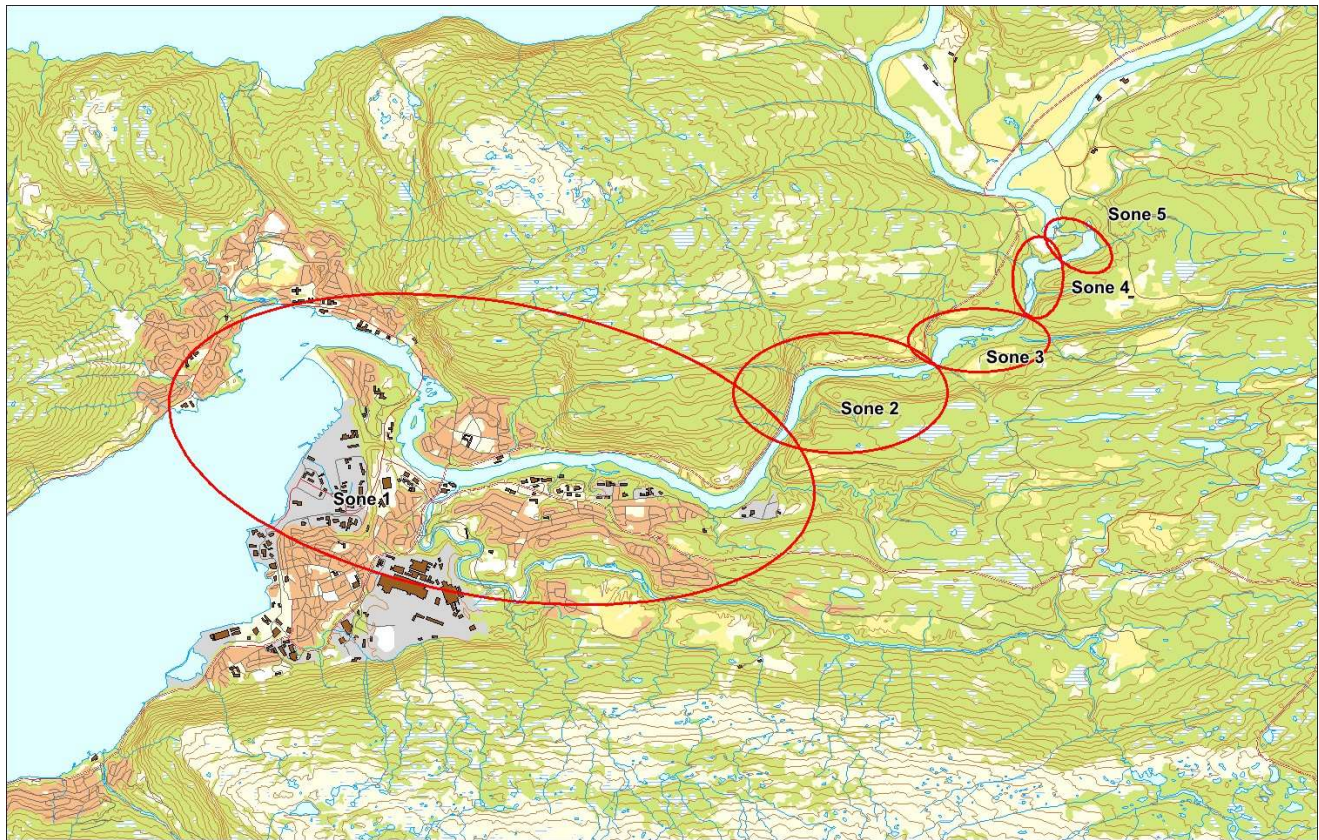
# 156.Z Ranavassdraget

	Innslag/begrunnelse: 1, lavt til moderat	Høyt antall prøver fra sportsfisket, mye gjenutsetting, god representativitet. God sikt og dekning ved drivtelling, hele elva talt, med unntak av sone 1 hvor det erfaringsmessig står lite fisk.
--	---	--



■ Oppdrett 
 ■ Vill 
 ■ Utsatt/oppdrett 
 ■ Usikker 
 ■ Utsatt 
 ■ Vill/utsatt

Utløpskommune	Rana
Anadrome innsjøer	Nei
Anadrom strekning (km)	75.2
Reguleringer	
Kultivering	Ja
Fangst sportsfiske (antall) 2017	343
Gytebestandsmål (kg hunnfisk)	1222



# Sportsfiske

## Vurdering av sportsfiske

Ansvarlig institusjon	Veterinærinstituttet
Fisketid	01.7 - 31.8
Fangstbegrensning	Fri kvote på laks mellom 65cm og 90 cm, bortsett fra fettfinneklippet fisk. Utsetningspåbud på all laks under 65cm og over 90cm.
Fangst sportsfiske (antall) 2017	343
% avlivet	0.9
Redskap	Stang
Datakvalitet	2, god
Begrunnelse	Høyt antall prøver, lav andel avlivet, god representativitet

## Resultat

Antall laks av ulikt opphav (Vill, utsatt, oppdrett og ikke lesbar) og andel oppdrettslaks i de ulike sonene

Sone	Oppdrett	Utsatt	Utsatt/ oppdrett	Vill/utsatt	Ikke lesbar	Vill	Totalt	% oppdrett
1	0	1	2	0	1	17	21	0
2	2	0	0	0	1	5	8	25
3	2	1	0	0	1	22	26	7.7
4	0	0	0	0	0	1	1	0
5	4	2	2	0	2	78	88	4.5
Ukjent	0	0	0	0	0	20	20	0
Total	8	4	4	0	5	143	164	4.9

## Høstfiske

Det ble ikke gjennomført høstfiske i 2017.

## Stamfiske

Det ble ikke gjennomført stamfiske i 2017.

# Drivtelling

## Vurdering av drivtelling

Ansvarlig/utførende institusjon	FVB/SNA
Undersøkt elvestrekning	Hele elva
Datakvalitet	1, svært god
Begrunnelse	God sikt og dekning

## Resultat

Antall laks av ulikt opphav (Vill og oppdrett) og andel oppdrettslaks i de ulike sonene

Sone	Dato	Villaks	Oppdrett	Totalt	% oppdrettslaks
5	25.10	199	0	199	0
4	25.10	242	4	246	1.6
3	25.10	0	0		0
2	25.10	51	2	53	3.8
Total		492	6	498	1.2

## Uttaksfiske

Det foreligger ikke prøver fra uttaksfiske i 2017.

## Annet fiske

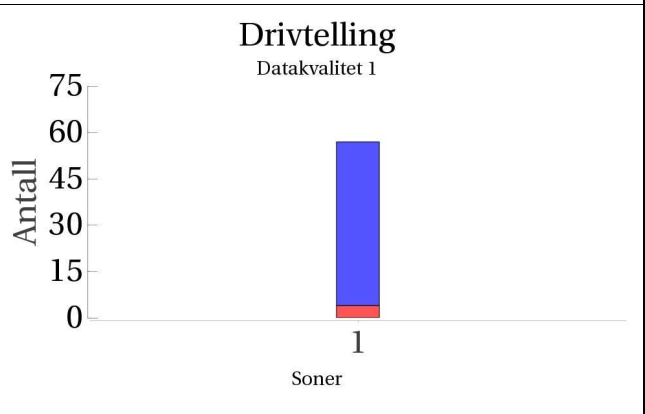
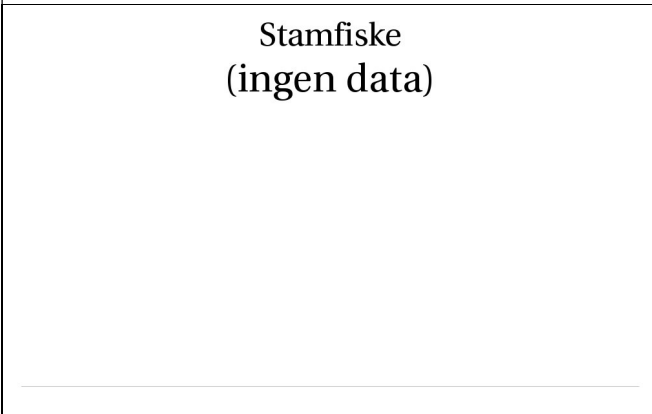
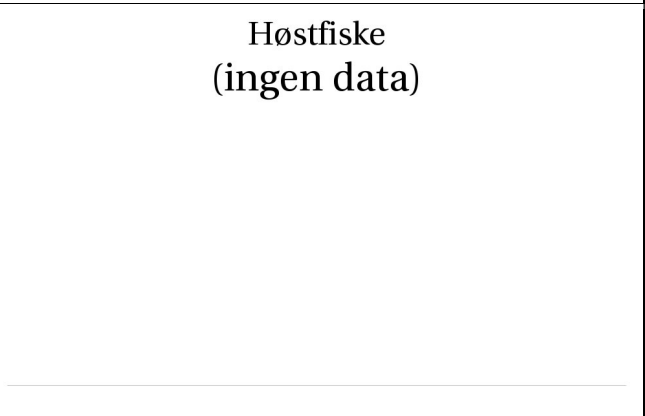
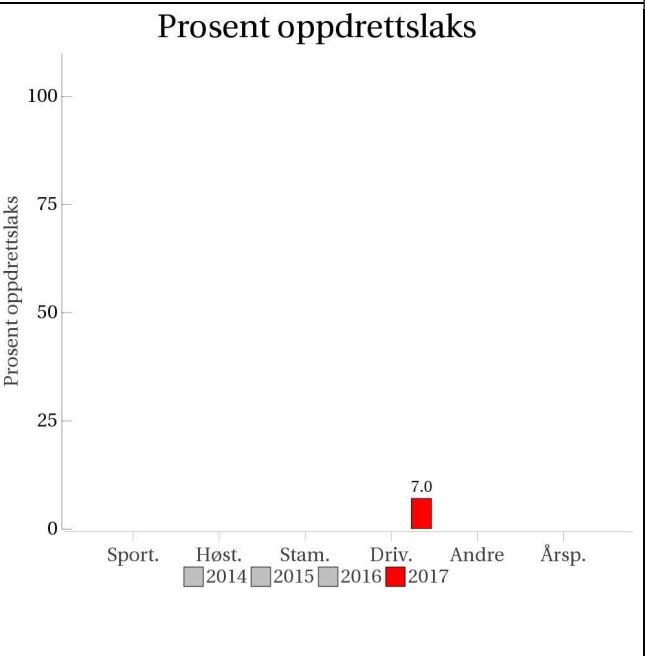
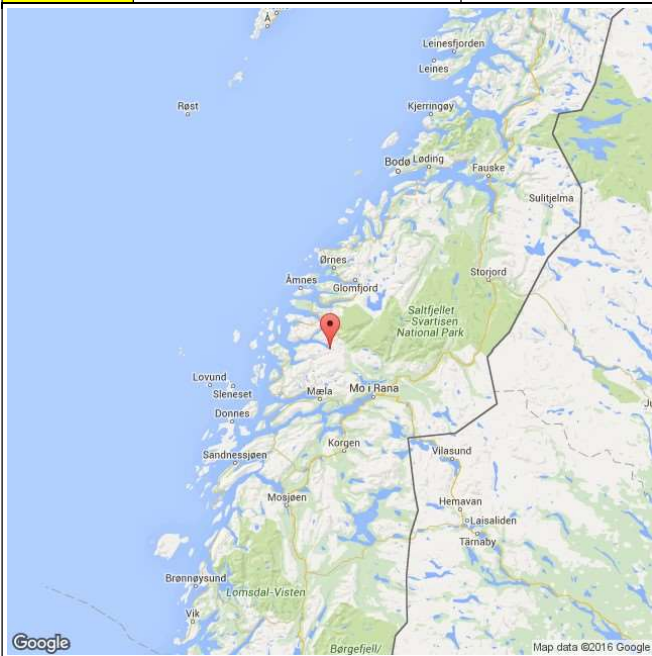
Det foreligger ikke prøver fra annet fiske i 2017.

## Uttak og observasjon av rømt oppdrettslaks

Uttak/observasjon	Antall oppdrettslaks
Tatt ut i sportsfiske	8
Tatt ut i overvåkningsfiske	0
Tatt ut i uttaksfiske får drivtelling	0
Observervert i drivtelling	6
Minimum innsig til elv	14
Uttaksfiske etter drivtelling	0
Uttak utover observervert fisk i drivtelling	0
Minimum antall i gytebestand	6

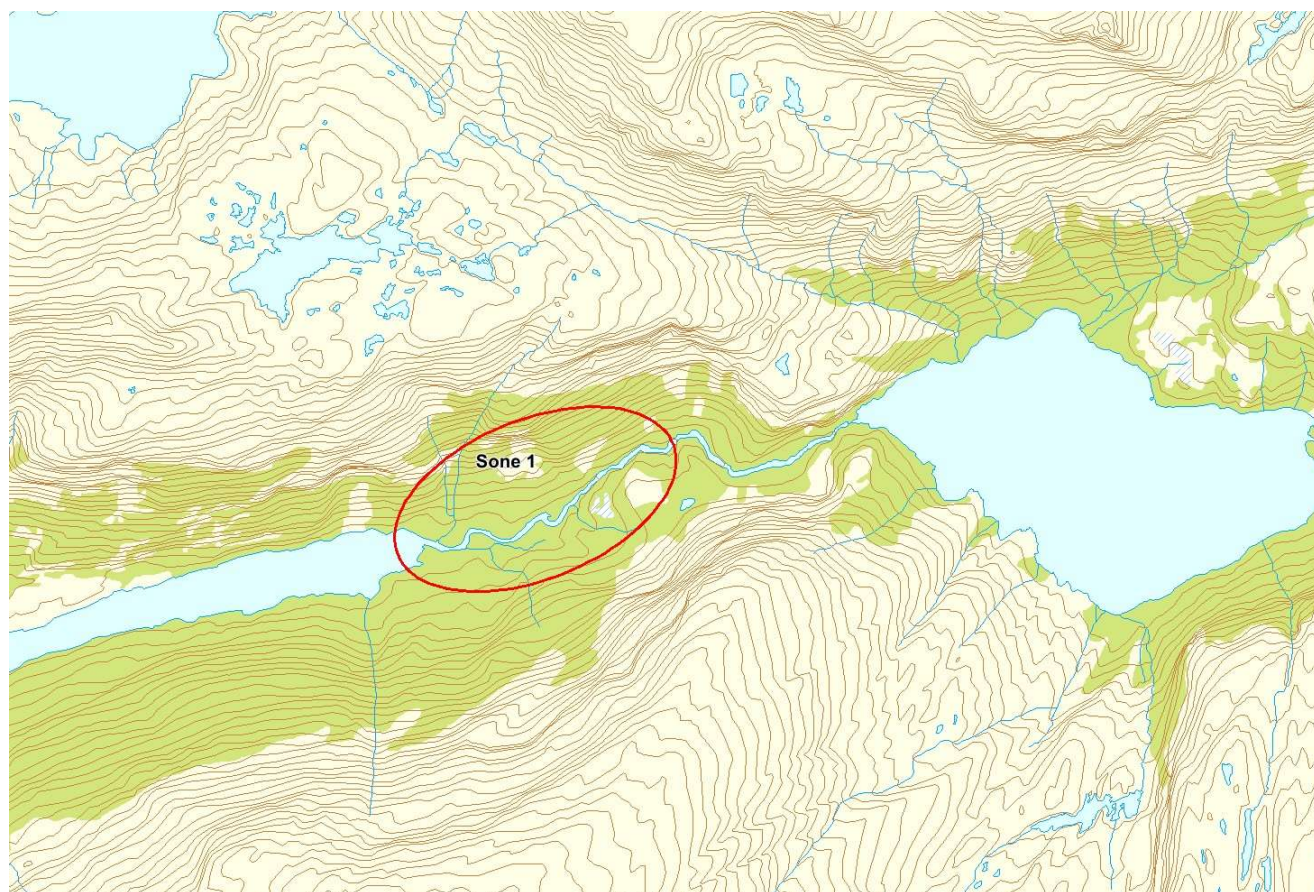
# 159.21Z Gjervalelva

	<b>Innslag/begrunnelse:</b> 2, middels	<20 prøver fra sportsfisket. God sikt og dekning ved drivtelling, hele elva talt.
--	---	---



■ Oppdrett  
 ■ Vill  
 ■ Utsatt/oppdrett  
 ■ Usikker  
 ■ Utsatt  
 ■ Vill/utsatt

Utløpskommune	Rødøy
Anadrome innsjøer	Nei
Anadrom strekning (km)	0.9
Reguleringer	
Kultivering	Nei
Fangst sportsfiske (antall) 2017	51
Gytebestandsmål (kg hunnfisk)	75



## Sportsfiske

### Vurdering av sportsfiske

Ansvarlig institusjon	NINA
Fisketid	
Fangstbegrensning	Forbud mot avliving av villaks
Fangst sportsfiske (antall) 2017	51
% avlivet	0.7
Redskap	Stang
Datakvalitet	4, dårlig
Begrunnelse	< 20 prøver, sortert materiale



## Resultat

Antall laks av ulikt opphav (Vill, utsatt, oppdrett og ikke lesbar) og andel oppdrettslaks i de ulike sonene

Sone	Oppdrett	Utsatt	Utsatt/ oppdrett	Vill/utsatt	Ikke lesbar	Vill	Totalt	% oppdrett
Ukjent	2	0	0	0	1	5	8	25
Total	2	0	0	0	1	5	8	25

## Høstfiske

Det ble ikke gjennomført høstfiske i 2017.

## Stamfiske

Det ble ikke gjennomført stamfiske i 2017.

## Drivtelling

### Vurdering av drivtelling

Ansvarlig/utførende institusjon	FVB/SNA
Undersøkt elvestrekning	Hele elva
Datakvalitet	1, svært god
Begrunnelse	God sikt og dekning, kan stå noe fisk i brakkvann i munningen

## Resultat

Antall laks av ulikt opphav (Vill og oppdrett) og andel oppdrettslaks i de ulike sonene

Sone	Dato	Villaks	Oppdrett	Totalt	% oppdrettslaks
1	09.10	53	4	57	7
Total		53	4	57	7

# Uttaksfiske

## Vurdering av uttaksfiske

### Resultat

Antall laks av ulikt opphav (Vill, utsatt, oppdrett og ikke lesbar) og andel oppdrettslaks i de ulike sonene

Sone	Oppdrett	Utsatt	Utsatt/ oppdrett	Vill/utsatt	Ikke lesbar	Vill	Totalt	% oppdrett
1	4	0	0	0	0	0	4	100
Total	4	0	0	0	0	0	4	100

### Annet fiske

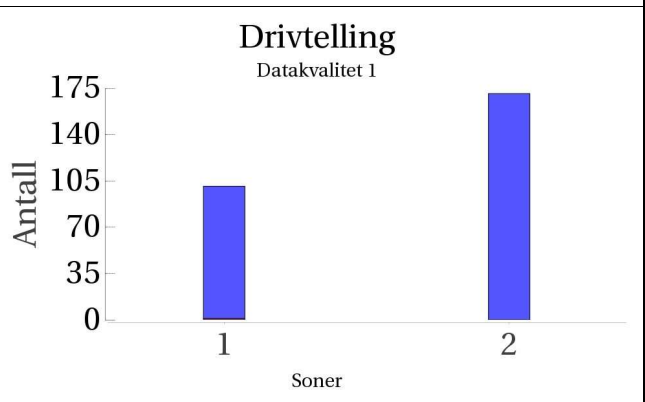
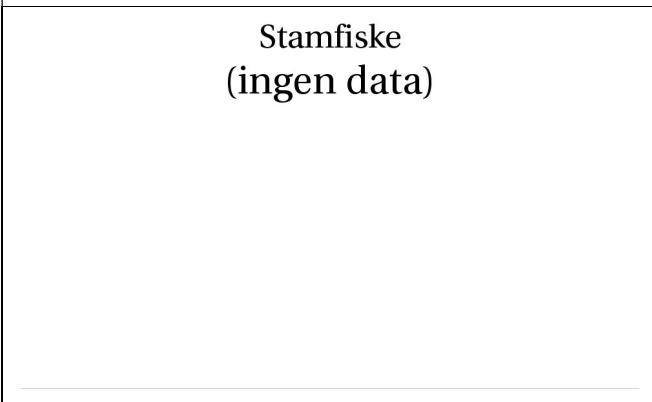
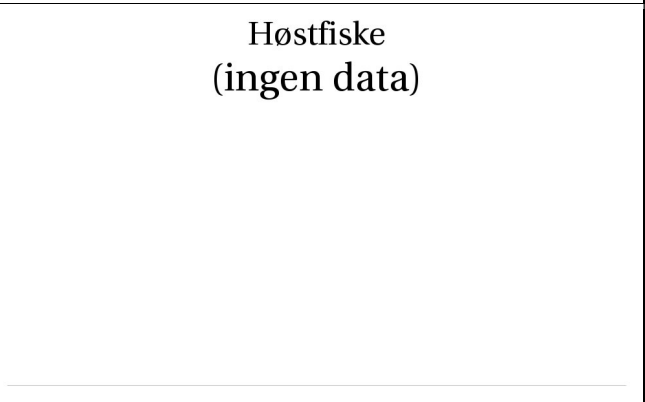
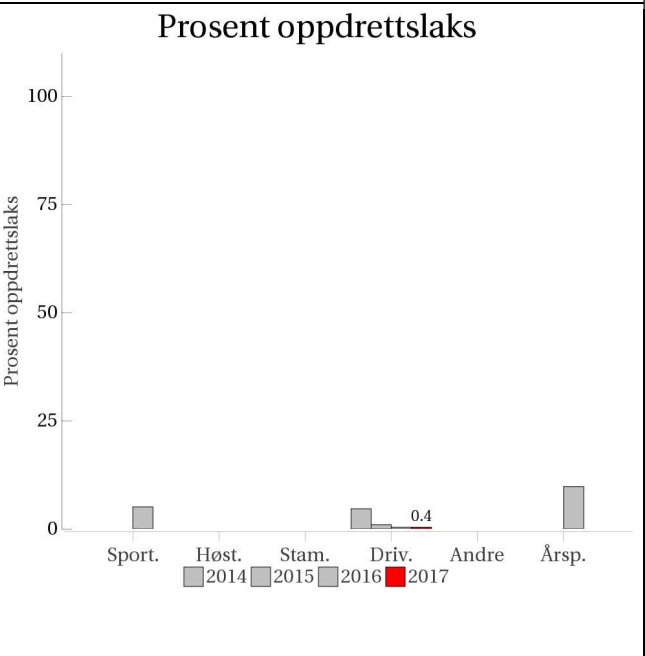
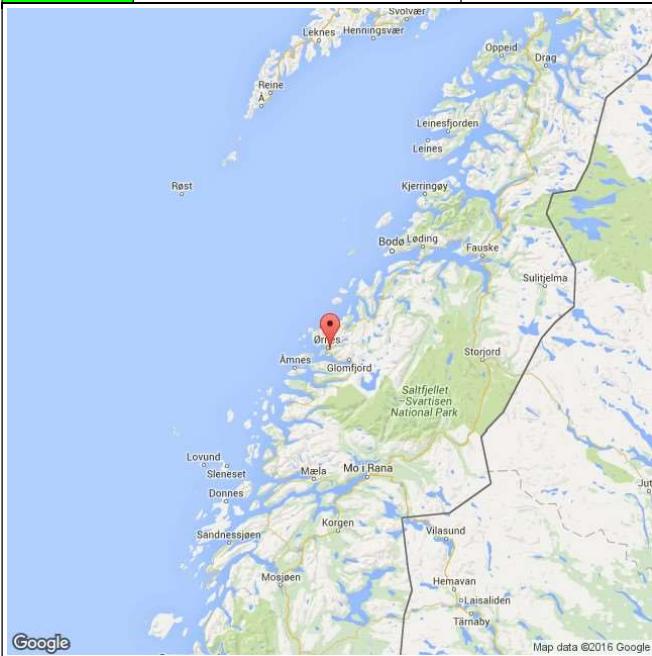
Det foreligger ikke prøver fra annet fiske i 2017.

## Uttak og observasjon av rømt oppdrettslaks

Uttak/observasjon	Antall oppdrettslaks
Tatt ut i sportsfiske	2
Tatt ut i overvåkningsfiske	0
Tatt ut i uttaksfiske får drivtelling	0
Observervert i drivtelling	4
Minimum innsig til elv	6
Uttaksfiske etter drivtelling	4
Uttak utover observervert fisk i drivtelling	0
Minimum antall i gytebestand	0

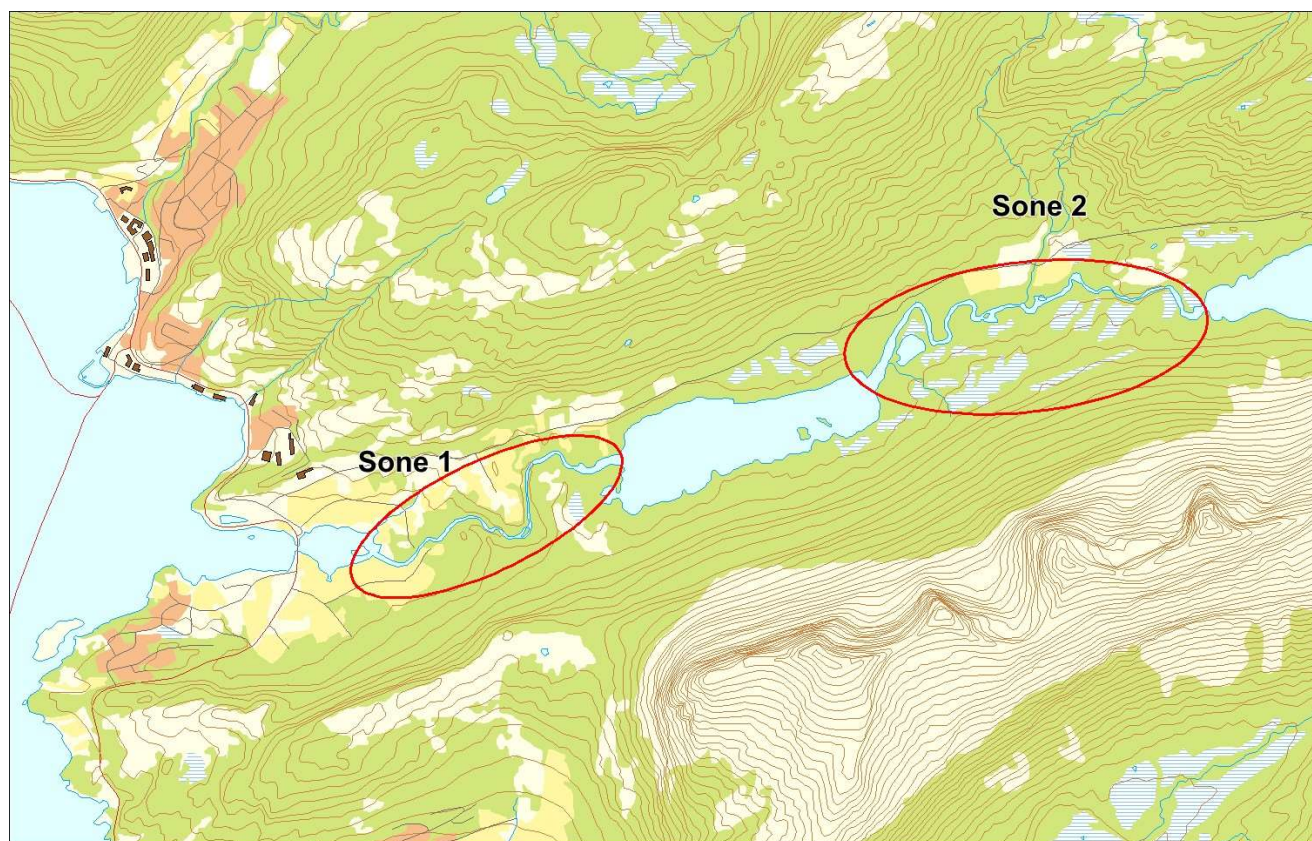
# 160.41Z Spildervassdraget

	Innslag/begrunnelse: 1, lavt til moderat	<20 prøver fra sportsfisket. God sikt og dekning, men innsjø på strekningen, hele elva talt.
--	---	--



■ Oppdrett  
 ■ Vill  
 ■ Utsatt/oppdrett  
 ■ Usikker  
 ■ Utsatt  
 ■ Vill/utsatt

Utløpskommune	Meløy
Anadrome innsjøer	Ja
Anadrom strekning (km)	10.8
Reguleringer	
Kultivering	Nei
Fangst sportsfiske (antall) 2017	255
Gytebestandsmål (kg hunnfisk)	235



## Sportsfiske

### Vurdering av sportsfiske

Ansvarlig institusjon	NINA
Fisketid	15.6 - 14.9
Fangstbegrensning	Årlig kvote 7 laks per fisker
Fangst sportsfiske (antall) 2017	255
% avlivet	0.6
Redskap	Stang
Datakvalitet	4, dårlig
Begrunnelse	< 20 prøver

## Resultat

Antall laks av ulikt opphav (Vill, utsatt, oppdrett og ikke lesbar) og andel oppdrettslaks i de ulike sonene

Sone	Oppdrett	Utsatt	Utsatt/ oppdrett	Vill/utsatt	Ikke lesbar	Vill	Totalt	% oppdrett
Ukjent	0	0	0	0	0	7	7	0
Total	0	0	0	0	0	7	7	0

## Høstfiske

Det ble ikke gjennomført høstfiske i 2017.

## Stamfiske

Det ble ikke gjennomført stamfiske i 2017.

## Drivtelling

### Vurdering av drivtelling

Ansvarlig/utførende institusjon	FVB/SNA
Undersøkt elvestrekning	Alle elvestrekninger.
Datakvalitet	1, svært god
Begrunnelse	Godt sikt og dekning, innsjø-problematikk.

## Resultat

Antall laks av ulikt opphav (Vill og oppdrett) og andel oppdrettslaks i de ulike sonene

Sone	Dato	Villaks	Oppdrett	Totalt	% oppdrettslaks
1	18.10	100	1	101	1
2	18.10	171	0	171	0
Total		271	1	272	0.4

## Uttaksfiske

### Vurdering av uttaksfiske

## Resultat

Antall laks av ulikt opphav (Vill, utsatt, oppdrett og ikke lesbar) og andel oppdrettslaks i de ulike sonene

Sone	Oppdrett	Utsatt	Utsatt/ oppdrett	Vill/utsatt	Ikke lesbar	Vill	Totalt	% oppdrett
Ukjent	1	0	0	0	0	0	1	100
Total	1	0	0	0	0	0	1	100

## Annet fiske

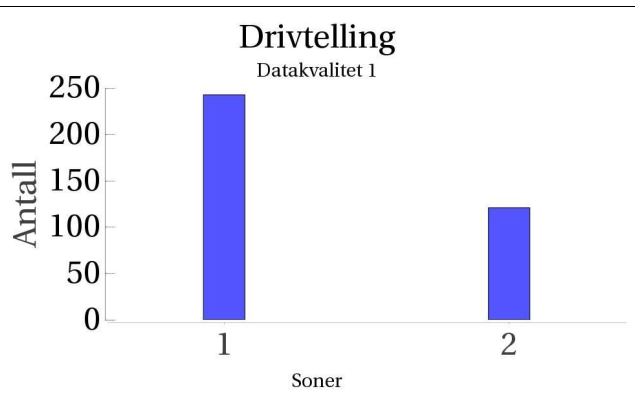
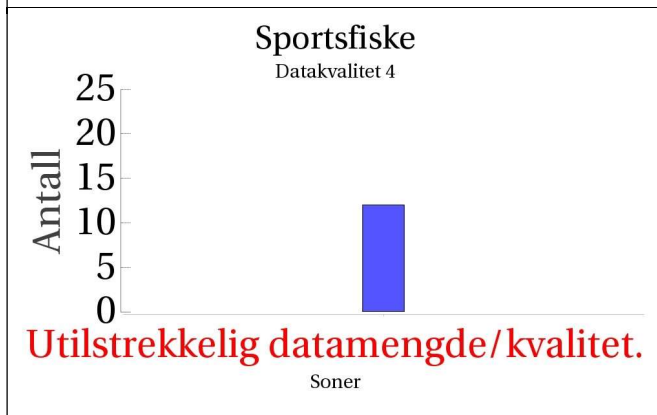
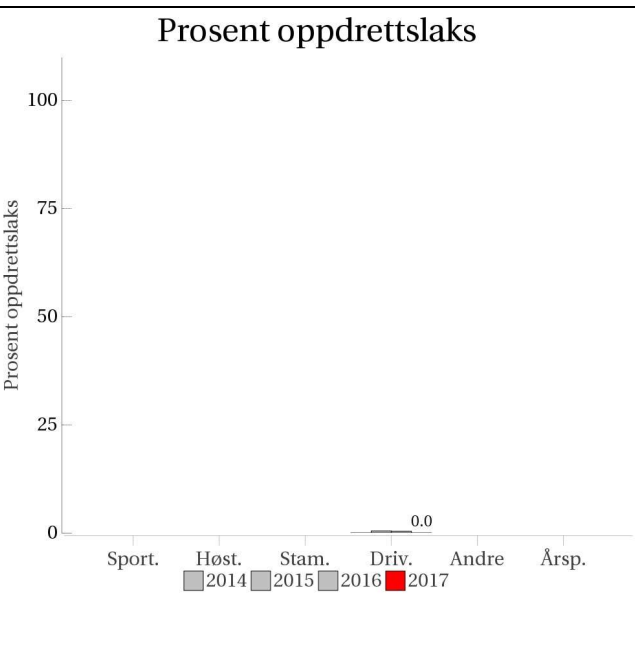
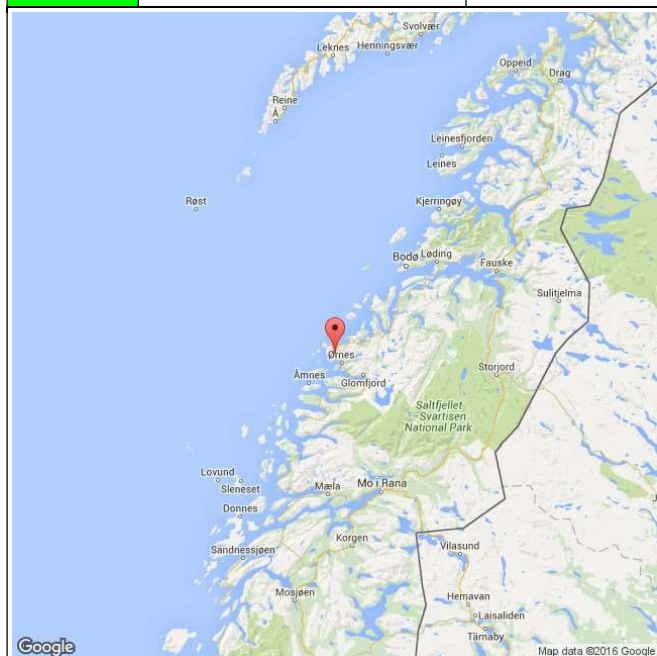
Det foreligger ikke prøver fra annet fiske i 2017.

## Uttak og observasjon av rømt oppdrettslaks

Uttak/observasjon	Antall oppdrettslaks
Tatt ut i sportsfiske	0
Tatt ut i overvåkningsfiske	0
Tatt ut i uttaksfiske får drivtelling	0
Observerert i drivtelling	1
Minimum innsig til elv	1
Uttaksfiske etter drivtelling	1
Uttak utover observerert fisk i drivtelling	0
Minimum antall i gytebestand	0

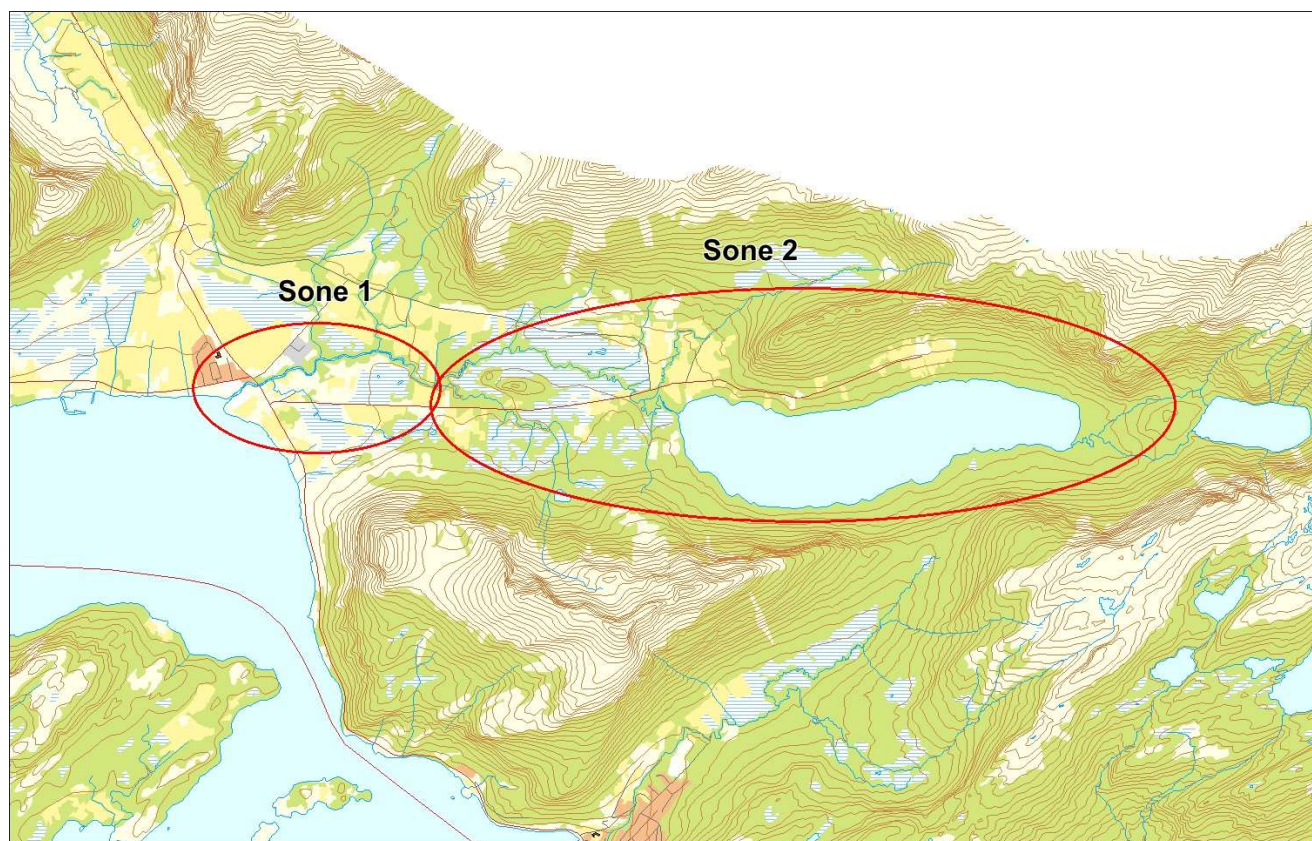
# 160.43Z Reipåvassdraget

	Innslag/begrunnelse: 1, lavt til moderat	20 prøver fra sportsfisket. God sikt og dekning, hele elva talt.
--	---	--



■ Oppdrett 
 ■ Vill 
 ■ Utsatt/oppdrett 
 ■ Usikker 
 ■ Utsatt 
 ■ Vill/utsatt

Utløpskommune	Meløy
Anadrome innsjøer	Ja
Anadrom strekning (km)	19.2
Reguleringer	
Kultivering	Nei
Fangst sportsfiske (antall) 2017	145
Gytebestandsmål (kg hunnfisk)	111



## Sportsfiske

### Vurdering av sportsfiske

Ansvarlig institusjon	NINA
Fisketid	01.7 - 31.8
Fangstbegrensning	Sesongkvote 3 laks.
Fangst sportsfiske (antall) 2017	145
% avlivet	0.7
Redskap	Stang
Datakvalitet	4, dårlig
Begrunnelse	< 20 prøver



## Resultat

Antall laks av ulikt opphav (Vill, utsatt, oppdrett og ikke lesbar) og andel oppdrettslaks i de ulike sonene

Sone	Oppdrett	Utsatt	Utsatt/ oppdrett	Vill/utsatt	Ikke lesbar	Vill	Totalt	% oppdrett
Ukjent	0	0	0	0	0	12	12	0
Total	0	0	0	0	0	12	12	0

### Høstfiske

Det ble ikke gjennomført høstfiske i 2017.

### Stamfiske

Det ble ikke gjennomført stamfiske i 2017.

## Drivtelling

### Vurdering av drivtelling

Ansvarlig/utførende institusjon	FVB/SNA
Undersøkt elvestrekning	Hele elva
Datakvalitet	1, svært god
Begrunnelse	Godsikt og dekning

## Resultat

Antall laks av ulikt opphav (Vill og oppdrett) og andel oppdrettslaks i de ulike sonene

Sone	Dato	Villaks	Oppdrett	Totalt	% oppdrettslaks
1	29.9	243	0	243	0
2	29.9	121	0	121	0
Total		364	0	364	0

### Uttaksfiske

Det foreligger ikke prøver fra uttaksfiske i 2017.

### Annet fiske

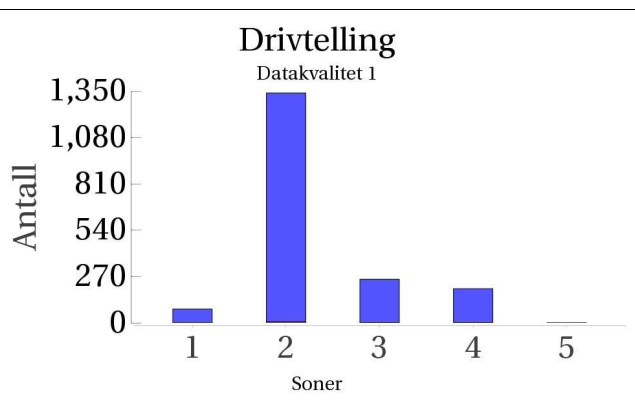
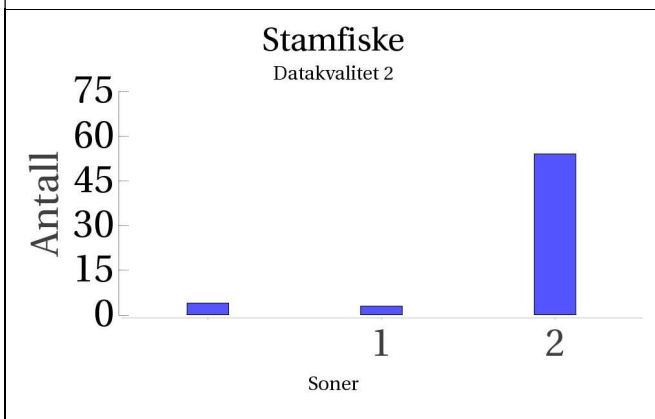
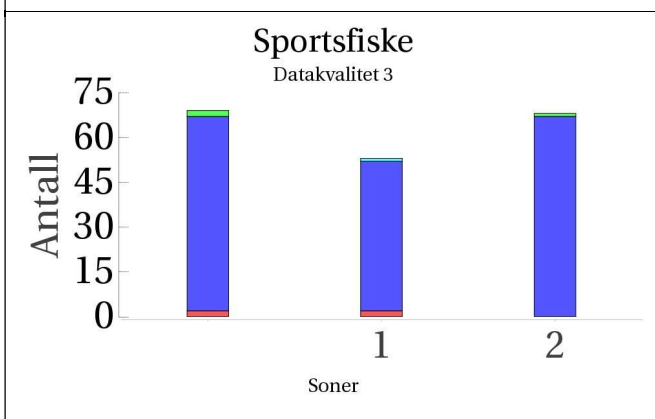
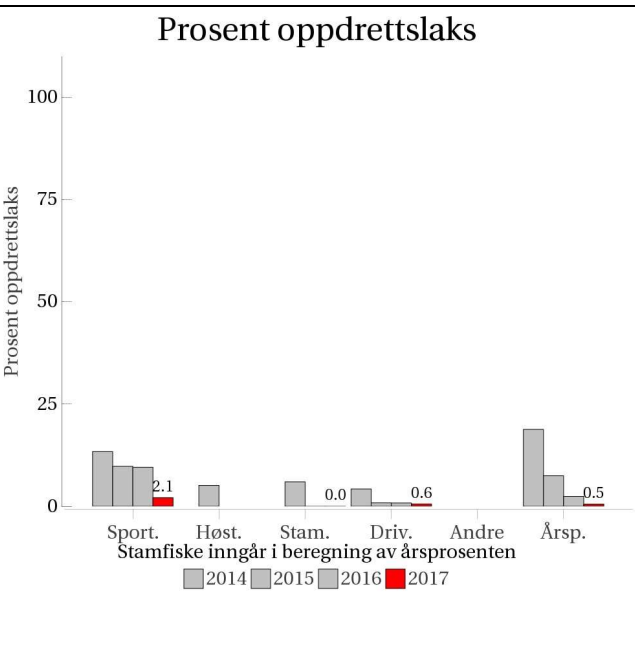
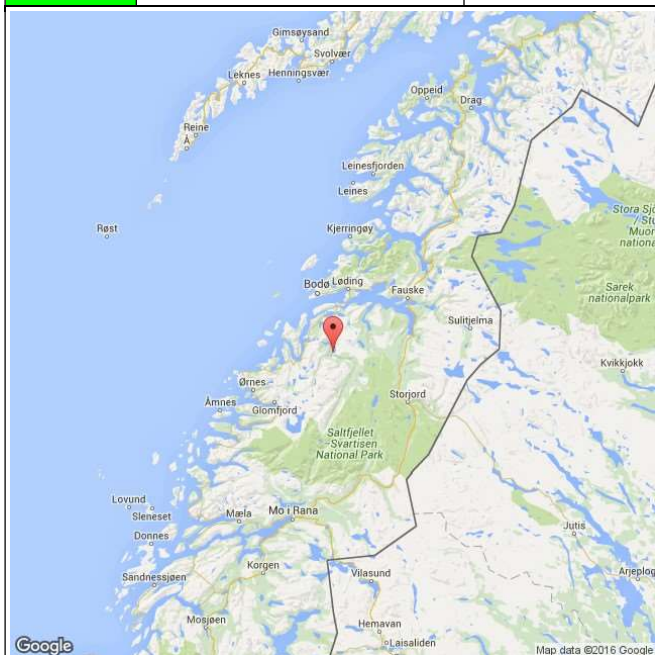
Det foreligger ikke prøver fra annet fiske i 2017.

## Uttak og observasjon av rømt oppdrettslaks

Uttak/observasjon	Antall oppdrettslaks
Tatt ut i sportsfiske	0
Tatt ut i overvåkningsfiske	0
Tatt ut i uttaksfiske får drivtelling	0
Observervert i drivtelling	0
Minimum innsig til elv	0
Uttaksfiske etter drivtelling	0
Uttak utover observervert fisk i drivtelling	0
Minimum antall i gytebestand	0

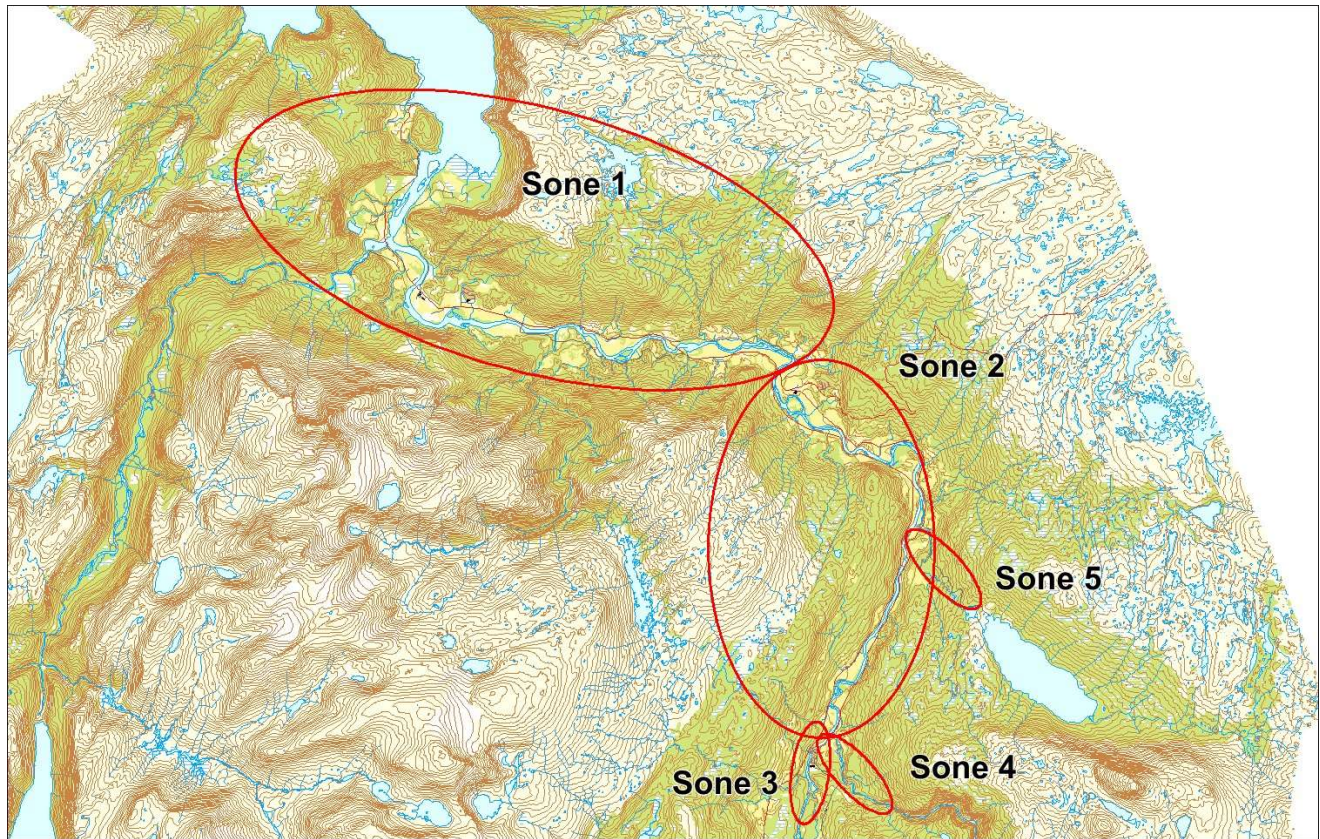
# 161.Z Beiarvassdraget

	Innslag/begrunnelse: 1, lavt til moderat	Høyt antall prøver, 36 % av avlivet fangst, men lav representativitet på grunn av fangstbegrensninger og gjenutsetting. Bra antall prøver fra stamfisket, middels representativitet. God sikt og dekning ved drivtelling, hele elva talt.
--	---	---



■ Oppdrett 
 ■ Vill 
 ■ Utsatt/oppdrett 
 ■ Usikker 
 ■ Utsatt 
 ■ Vill/utsatt

Utløpskommune	Beiarn
Anadrome innsjøer	Nei
Anadrom strekning (km)	61.6
Reguleringer	
Kultivering	Nei
Fangst sportsfiske (antall) 2017	1743
Gytebestandsmål (kg hunnfisk)	1704



# Sportsfiske

## Vurdering av sportsfiske

Ansvarlig institusjon	NINA
Fisketid	24.6 - 31.8
Fangstbegrensning	Døgnavkvote 1 laks under 65 cm pr. fisker. Sesongkvote 4 lakser under 65 cm pr. fisker. All laks over 65 cm skal settes ut.
Fangst sportsfiske (antall) 2017	1743
% avlivet	0.3
Redskap	Stang
Datakvalitet	3, moderat
Begrunnelse	Høyt antall prøver, 36 % av avlivet fangst, lav representativitet på grunn av fangstbegrensninger og gjenutsetting

## Resultat

Antall laks av ulikt opphav (Vill, utsatt, oppdrett og ikke lesbar) og andel oppdrettslaks i de ulike sonene

Sone	Oppdrett	Utsatt	Utsatt/ oppdrett	Vill/utsatt	Ikke lesbar	Vill	Totalt	% oppdrett
1	2	0	0	1	0	50	53	3.8
2	0	0	1	0	0	67	68	0
Ukjent	2	0	2	0	0	65	69	2.9
Total	4	0	3	1	0	182	190	2.1

## Høstfiske

Det ble ikke gjennomført høstfiske i 2017.

# Stamfiske

## Vurdering av stamfiske

Ansvarlig institusjon	Veterinærinstituttet
Fisketid	02.9 - 16.9
Samarbeidspartner	Fylkesmannen i Nordland
Sortert materiale	Nei
Redskap	Stang
Datakvalitet	2, god
Begrunnelse	Bra antall prøver, middels representativitet

## Resultat

Antall laks av ulikt opphav (Vill, utsatt, oppdrett og ikke lesbar) og andel oppdrettslaks i de ulike sonene

Sone	Oppdrett	Utsatt	Utsatt/ oppdrett	Vill/utsatt	Ikke lesbar	Vill	Totalt	% oppdrett
1	0	0	0	0	0	3	3	0
2	0	0	0	0	0	54	54	0
Ukjent	0	0	0	0	0	4	4	0
Total	0	0	0	0	0	61	61	0

## Drivtelling

### Vurdering av drivtelling

Ansvarlig/utførende institusjon	FVB/SNA
Undersøkt elvestrekning	Hele elva
Datakvalitet	1, svært god
Begrunnelse	Godt sikt og dekning

## Resultat

Antall laks av ulikt opphav (Vill og oppdrett) og andel oppdrettslaks i de ulike sonene

Sone	Dato	Villaks	Oppdrett	Totalt	% oppdrettslaks
1	22.10	79	1	80	1.2
2	22.10	1334	6	1340	0.4
3	22.10	252	2	254	0.8
4	22.10	197	2	199	1
5	22.10	0	0		0
Total		1862	11	1873	0.6

# Uttaksfiske

## Vurdering av uttaksfiske

### Resultat

Antall laks av ulikt opphav (Vill, utsatt, oppdrett og ikke lesbar) og andel oppdrettslaks i de ulike sonene

Sone	Oppdrett	Utsatt	Utsatt/ oppdrett	Vill/utsatt	Ikke lesbar	Vill	Totalt	% oppdrett
4	2	0	0	0	0	0	2	100
Ukjent	2	0	0	0	0	0	2	100
Total	4	0	0	0	0	0	4	100

### Annet fiske

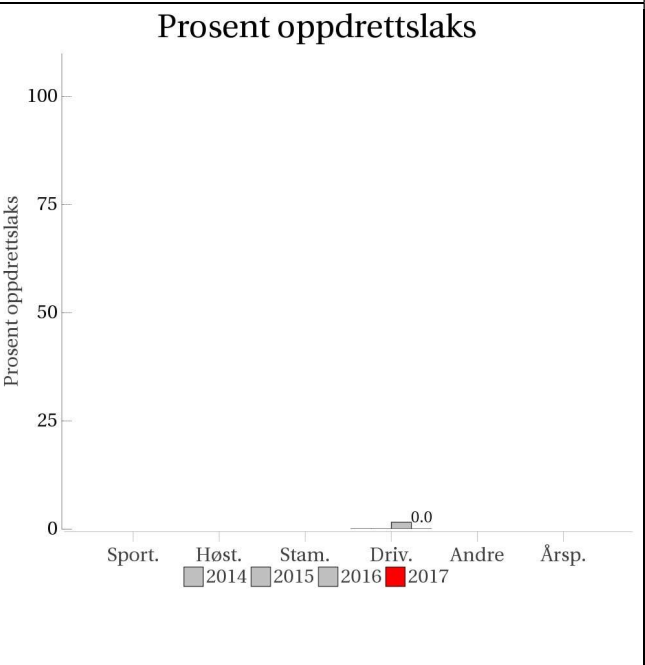
Det foreligger ikke prøver fra annet fiske i 2017.

## Uttak og observasjon av rømt oppdrettslaks

Uttak/observasjon	Antall oppdrettslaks
Tatt ut i sportsfiske	4
Tatt ut i overvåkningsfiske	0
Tatt ut i uttaksfiske får drivtelling	4
Observervert i drivtelling	11
Minimum innsig til elv	19
Uttaksfiske etter drivtelling	0
Uttak utover observervert fisk i drivtelling	0
Minimum antall i gytebestand	11

# 162.1Z Valneselva

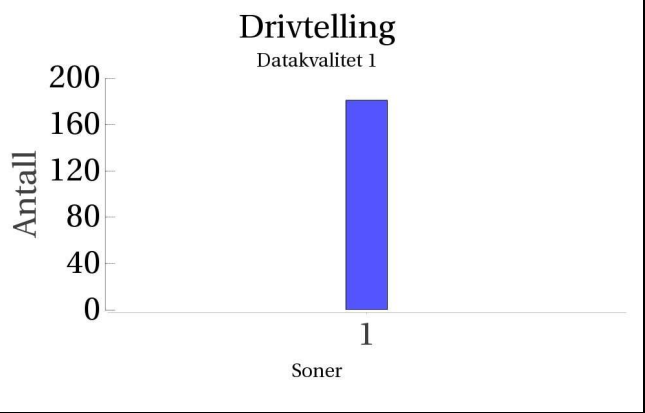
	Innslag/begrunnelse: 1, lavt til moderat	God sikt og dekning ved drivtelling, hele elva talt.
--	---	--



**Sportsfiske**  
(ingen data)

**Høstfiske**  
(ingen data)

**Stamfiske**  
(ingen data)



- Oppdrett
- Vill
- Utsatt/oppdrett
- Usikker
- Utsatt
- Vill/utsatt



Utløpskommune	Bodø
Anadrome innsjøer	Nei
Anadrom strekning (km)	1.1
Reguleringer	
Kultivering	
Fangst sportsfiske (antall) 2017	38
Gytebestandsmål (kg hunnfisk)	32



### Sportsfiske

Det foreligger ikke prøver fra sportsfisket i 2017.

### Høstfiske

Det ble ikke gjennomført høstfiske i 2017.

### Stamfiske

Det ble ikke gjennomført stamfiske i 2017.

## Drivtelling

### Vurdering av drivtelling

Ansvarlig/utførende institusjon	FVB/SNA
Undersøkt elvestrekning	Hele elva
Datakvalitet	1, svært god
Begrunnelse	Godt sikt og dekning

## Resultat

Antall laks av ulikt opphav (Vill og oppdrett) og andel oppdrettslaks i de ulike sonene

Sone	Dato	Villaks	Oppdrett	Totalt	% oppdrettslaks
1	30.9	181	0	181	0
Total		181	0	181	0

### Uttaksfiske

Det foreligger ikke prøver fra uttaksfiske i 2017.


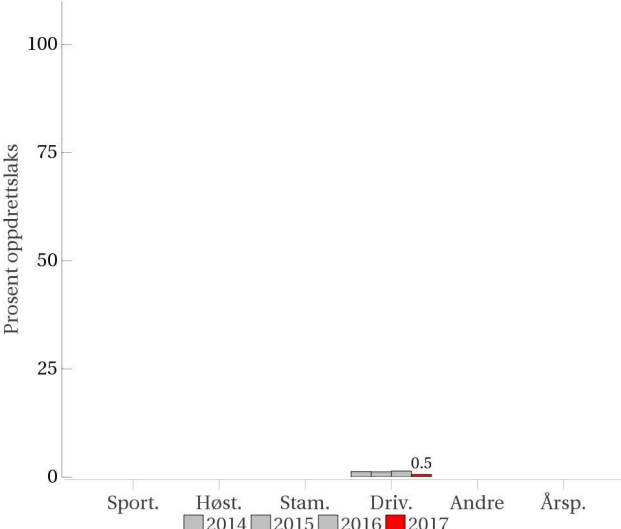
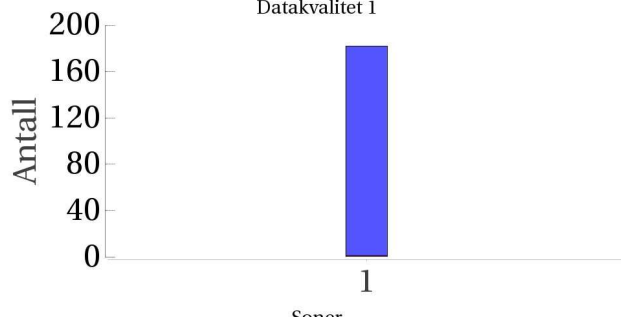
### Annet fiske

Det foreligger ikke prøver fra annet fiske i 2017.

## Uttak og observasjon av rømt oppdrettslaks

Uttak/observasjon	Antall oppdrettslaks
Tatt ut i sportsfiske	0
Tatt ut i overvåkningsfiske	0
Tatt ut i uttaksfiske får drivtelling	0
Observert i drivtelling	0
Minimum innsig til elv	0
Uttaksfiske etter drivtelling	0
Uttak utover observert fisk i drivtelling	0
Minimum antall i gytebestand	0

# 162.7Z Lakselva

	<p>Innslag/begrunnelse: 1, lavt til moderat</p>	<p>God sikt og dekning ved drivtelling, hele elva talt.</p>																																			
		<h3>Prosent oppdrettslaks</h3>  <table border="1"> <caption>Data for Prosent oppdrettslaks</caption> <thead> <tr> <th>Kategori</th> <th>2014</th> <th>2015</th> <th>2016</th> <th>2017</th> </tr> </thead> <tbody> <tr> <td>Sport.</td> <td>0</td> <td>0</td> <td>0</td> <td>0</td> </tr> <tr> <td>Høst.</td> <td>0</td> <td>0</td> <td>0</td> <td>0</td> </tr> <tr> <td>Stam.</td> <td>0</td> <td>0</td> <td>0</td> <td>0</td> </tr> <tr> <td>Driv.</td> <td>0</td> <td>0</td> <td>0</td> <td>0.5</td> </tr> <tr> <td>Andre</td> <td>0</td> <td>0</td> <td>0</td> <td>0</td> </tr> <tr> <td>Årsp.</td> <td>0</td> <td>0</td> <td>0</td> <td>0</td> </tr> </tbody> </table>	Kategori	2014	2015	2016	2017	Sport.	0	0	0	0	Høst.	0	0	0	0	Stam.	0	0	0	0	Driv.	0	0	0	0.5	Andre	0	0	0	0	Årsp.	0	0	0	0
Kategori	2014	2015	2016	2017																																	
Sport.	0	0	0	0																																	
Høst.	0	0	0	0																																	
Stam.	0	0	0	0																																	
Driv.	0	0	0	0.5																																	
Andre	0	0	0	0																																	
Årsp.	0	0	0	0																																	
<h3>Sportsfiske (ingen data)</h3>		<h3>Høstfiske (ingen data)</h3>																																			
<h3>Stamfiske (ingen data)</h3>		<h3>Drivtelling</h3> <p>Datakvalitet 1</p>  <table border="1"> <caption>Data for Drivtelling</caption> <thead> <tr> <th>Soner</th> <th>Antall</th> </tr> </thead> <tbody> <tr> <td>1</td> <td>180</td> </tr> </tbody> </table>	Soner	Antall	1	180																															
Soner	Antall																																				
1	180																																				

■ Oppdrett  
 ■ Vill  
 ■ Utsatt/oppdrett  
 ■ Usikker  
 ■ Utsatt  
 ■ Vill/utsatt

Utløpskommune	Bodø
Anadrome innsjøer	Nei
Anadrom strekning (km)	6.5
Reguleringer	
Kultivering	
Fangst sportsfiske (antall) 2017	61
Gytebestandsmål (kg hunnfisk)	196



### Sportsfiske

Det foreligger ikke prøver fra sportsfisket i 2017.

### Høstfiske

Det ble ikke gjennomført høstfiske i 2017.

### Stamfiske

Det ble ikke gjennomført stamfiske i 2017.

# Drivtelling

## Vurdering av drivtelling

Ansvarlig/utførende institusjon	FVB/SNA
Undersøkt elvestrekning	Hele elva
Datakvalitet	1, svært god
Begrunnelse	Godt sikt og dekning

## Resultat

Antall laks av ulikt opphav (Vill og oppdrett) og andel oppdrettslaks i de ulike sonene

Sone	Dato	Villaks	Oppdrett	Totalt	% oppdrettslaks
1	01.10	181	1	182	0.5
Total		181	1	182	0.5

# Uttaksfiske

## Vurdering av uttaksfiske

### Resultat

Antall laks av ulikt opphav (Vill, utsatt, oppdrett og ikke lesbar) og andel oppdrettslaks i de ulike sonene

Sone	Oppdrett	Utsatt	Utsatt/ oppdrett	Vill/utsatt	Ikke lesbar	Vill	Totalt	% oppdrett
1	0	0	0	0	1	0	1	0
Total	0	0	0	0	1	0	1	0

## Annet fiske

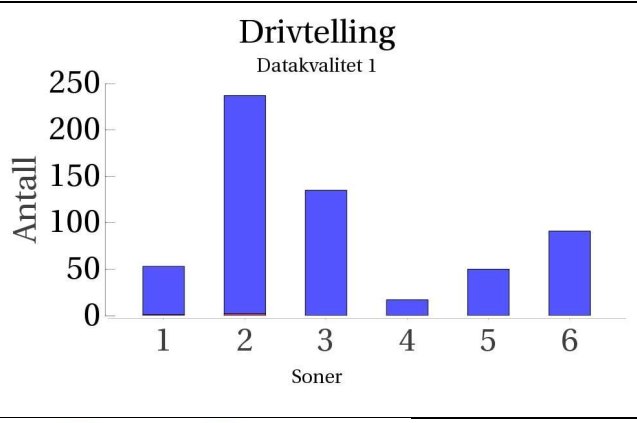
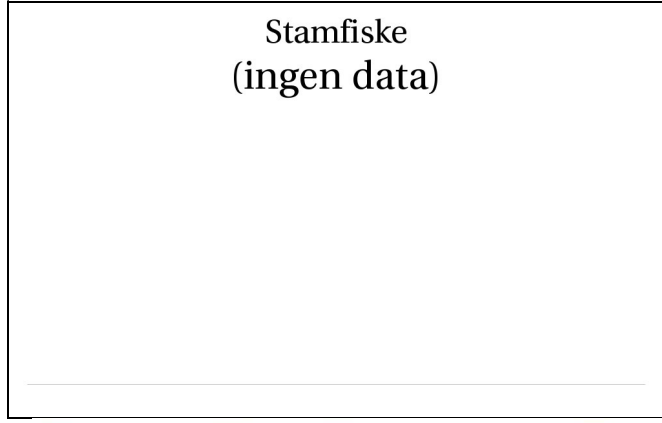
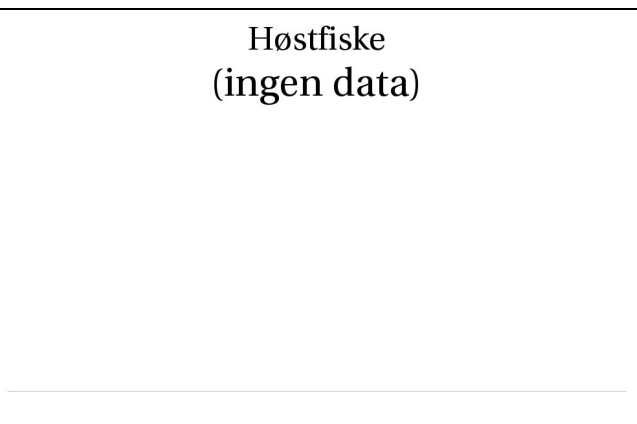
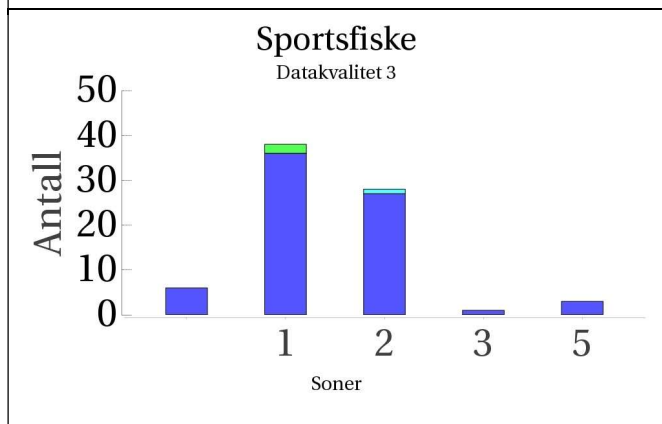
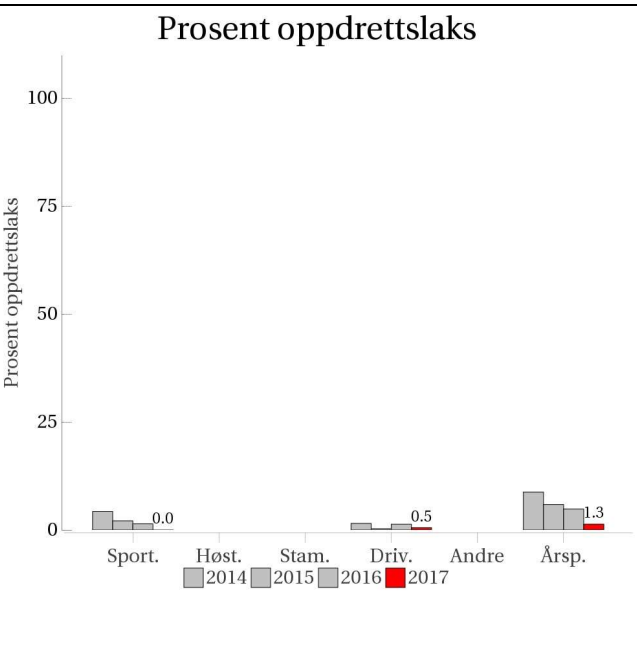
Det foreligger ikke prøver fra annet fiske i 2017.

## Uttak og observasjon av rømt oppdrettslaks

Uttak/observasjon	Antall oppdrettslaks
Tatt ut i sportsfiske	0
Tatt ut i overvåkningsfiske	0
Tatt ut i uttaksfiske får drivtelling	0
Observervert i drivtelling	1
Minimum innsig til elv	1
Uttaksfiske etter drivtelling	0
Uttak utover observervert fisk i drivtelling	0
Minimum antall i gytebestand	1

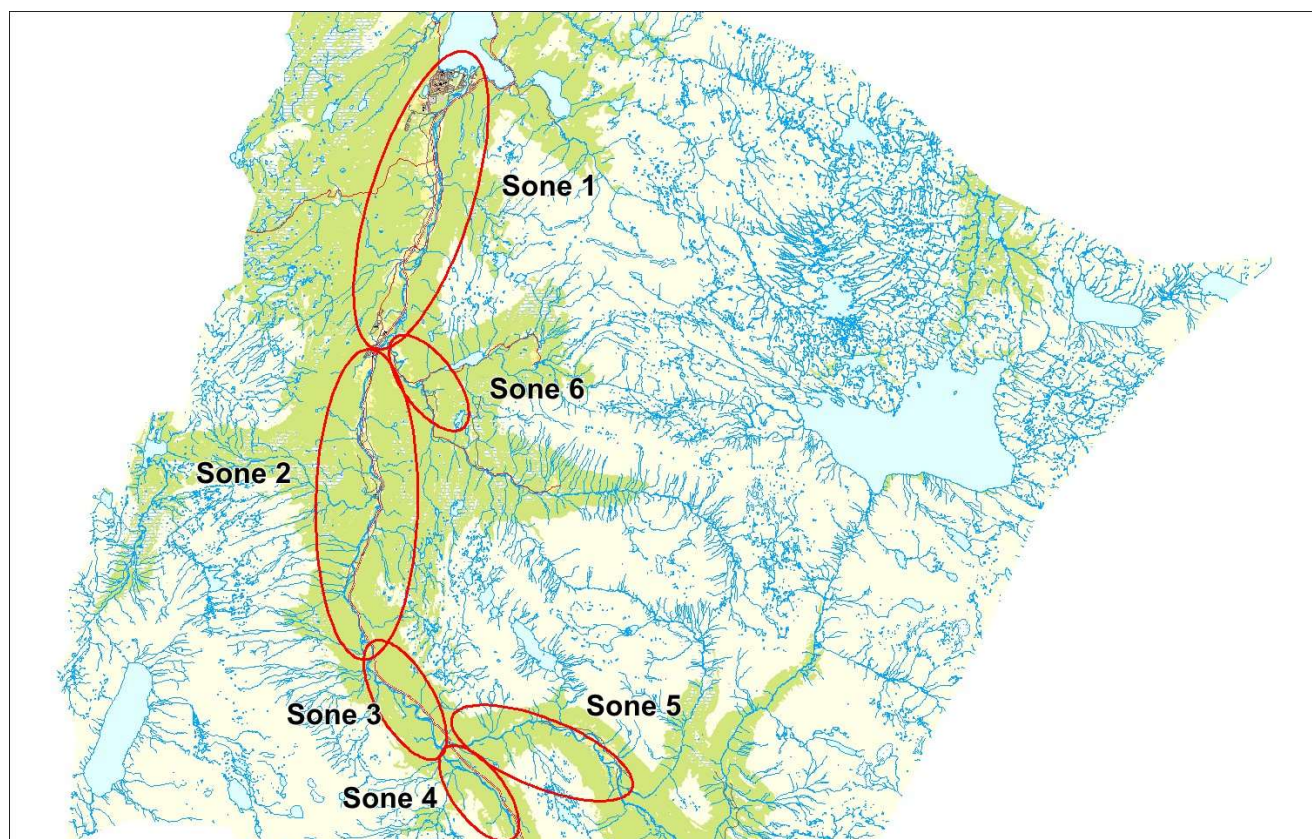
# 163.Z Saltdalsvassdraget

	Innslag/begrunnelse: 1, lavt til moderat	Middels antall prøver fra sportsfisket, 55 % av avlivet fangst, mye gjenutsetting, lav representativitet. God sikt og dekning ved drivtelling, hele elva talt.
--	---	--



■ Oppdrett  
 ■ Vill  
 ■ Utsatt/oppdrett  
 ■ Usikker  
 ■ Utsatt  
 ■ Vill/utsatt

Utløpskommune	Saltdal
Anadrome innsjøer	Nei
Anadrom strekning (km)	
Reguleringer	
Kultivering	Nei
Fangst sportsfiske (antall) 2017	695
Gytebestandsmål (kg hunnfisk)	2385



## Sportsfiske

### Vurdering av sportsfiske

Ansvarlig institusjon	NINA
Fisketid	15.7 - 31.8
Fangstbegrensning	Sesongkvote per fisker 3 laks, ikke tillatt å avlive vill holaks større enn 65 cm
Fangst sportsfiske (antall) 2017	695
% avlivet	0.2
Redskap	Stang
Datakvalitet	3, moderat
Begrunnelse	Middels antall prøver men 55 % av avlivet fangst, lav representativitet



## Resultat

Antall laks av ulikt opphav (Vill, utsatt, oppdrett og ikke lesbar) og andel oppdrettslaks i de ulike sonene

Sone	Oppdrett	Utsatt	Utsatt/ oppdrett	Vill/utsatt	Ikke lesbar	Vill	Totalt	% oppdrett
1	0	0	2	0	0	36	38	0
2	0	0	0	1	0	27	28	0
3	0	0	0	0	0	1	1	0
5	0	0	0	0	0	3	3	0
Ukjent	0	0	0	0	0	6	6	0
Total	0	0	2	1	0	73	76	0

## Høstfiske

Det ble ikke gjennomført høstfiske i 2017.

## Stamfiske

Det ble ikke gjennomført stamfiske i 2017.

## Drivtelling

### Vurdering av drivtelling

Ansvarlig/utførende institusjon	FVB/SNA
Undersøkt elvestrekning	Hele elva
Datakvalitet	1, svært god
Begrunnelse	Godt sikt og dekning

## Resultat

Antall laks av ulikt opphav (Vill og oppdrett) og andel oppdrettslaks i de ulike sonene

Sone	Dato	Villaks	Oppdrett	Totalt	% oppdrettslaks
1	23.9	52	1	53	1.9
2	21.9	235	2	237	0.8
3	21.9	135	0	135	0
4	18.9	17	0	17	0
5	21.9	50	0	50	0
6	19.9	91	0	91	0
Total		580	3	583	0.5

## Uttaksfiske

Det foreligger ikke prøver fra uttaksfiske i 2017.


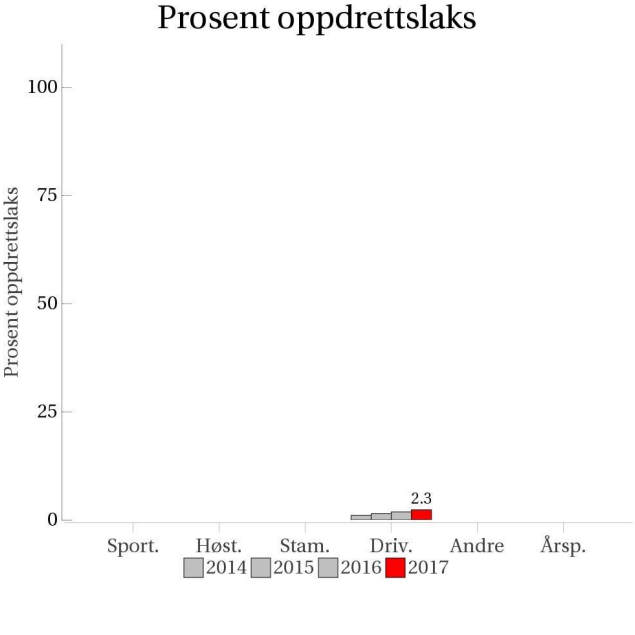
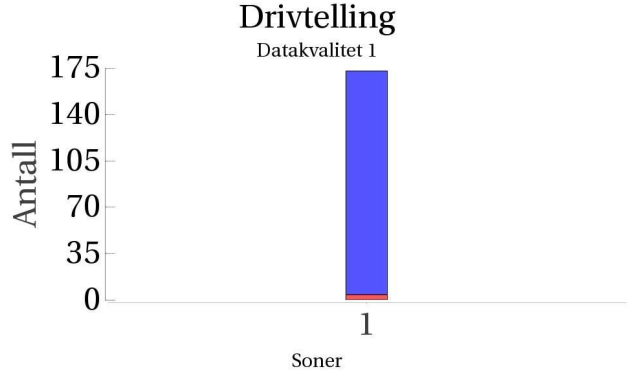
## Annet fiske

Det foreligger ikke prøver fra annet fiske i 2017.

## Uttak og observasjon av rømt oppdrettslaks

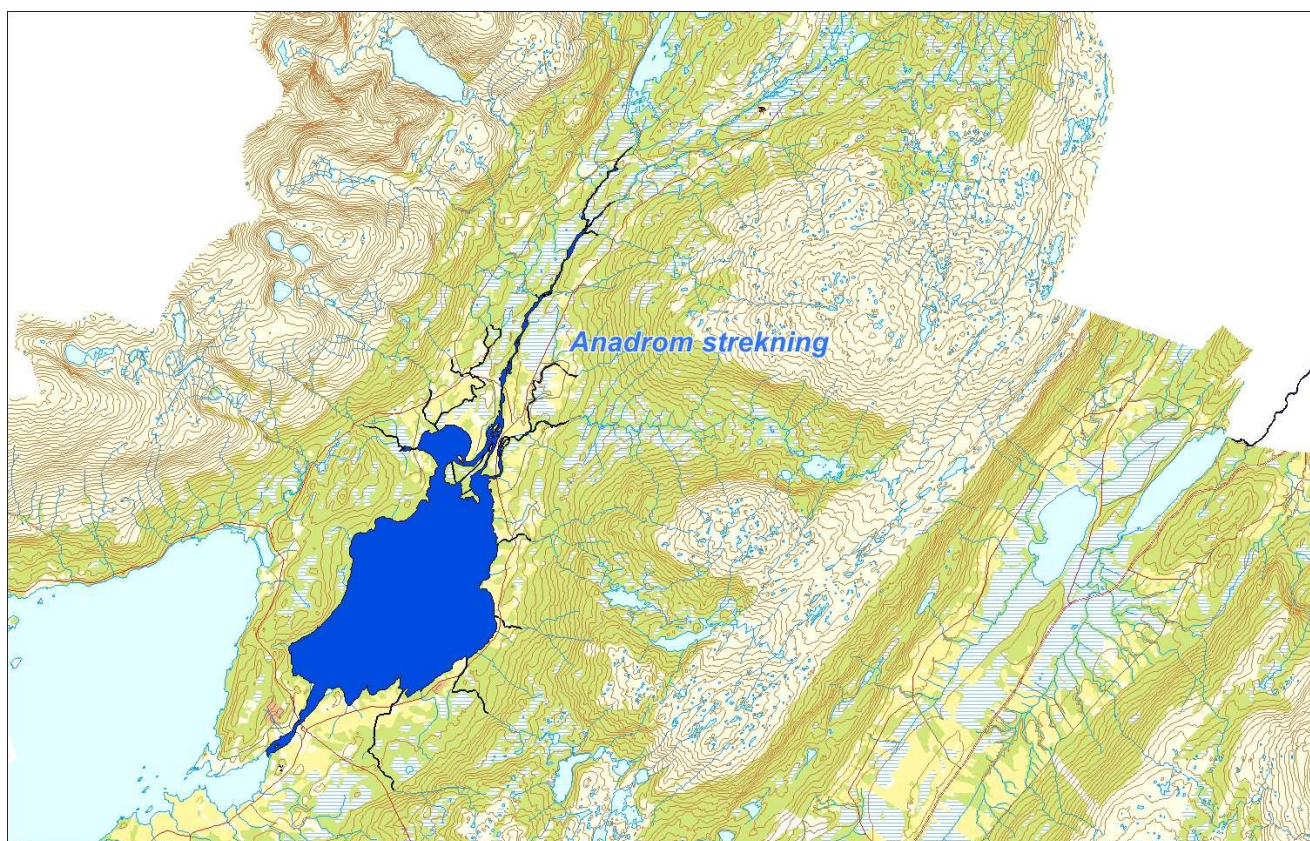
Uttak/observasjon	Antall oppdrettslaks
Tatt ut i sportsfiske	0
Tatt ut i overvåkningsfiske	0
Tatt ut i uttaksfiske får drivtelling	0
Observert i drivtelling	3
Minimum innsig til elv	3
Uttaksfiske etter drivtelling	0
Uttak utover observert fisk i drivtelling	0
Minimum antall i gytebestand	3

# 164.3Z Lakselva i Valnesfjord

	<p>Innslag/begrunnelse: 1, lavt til moderat</p>	<p>God sikt og dekning ved drivtelling, hele elva talt.</p>																																			
		<h3>Prosent oppdrettslaks</h3>  <table border="1"> <thead> <tr> <th>Kategori</th> <th>2014</th> <th>2015</th> <th>2016</th> <th>2017</th> </tr> </thead> <tbody> <tr> <td>Sport</td> <td>0</td> <td>0</td> <td>0</td> <td>0</td> </tr> <tr> <td>Høst</td> <td>0</td> <td>0</td> <td>0</td> <td>0</td> </tr> <tr> <td>Stam</td> <td>0</td> <td>0</td> <td>0</td> <td>0</td> </tr> <tr> <td>Driv</td> <td>0</td> <td>0</td> <td>0</td> <td>2.3</td> </tr> <tr> <td>Andre</td> <td>0</td> <td>0</td> <td>0</td> <td>0</td> </tr> <tr> <td>Årsp</td> <td>0</td> <td>0</td> <td>0</td> <td>0</td> </tr> </tbody> </table>	Kategori	2014	2015	2016	2017	Sport	0	0	0	0	Høst	0	0	0	0	Stam	0	0	0	0	Driv	0	0	0	2.3	Andre	0	0	0	0	Årsp	0	0	0	0
Kategori	2014	2015	2016	2017																																	
Sport	0	0	0	0																																	
Høst	0	0	0	0																																	
Stam	0	0	0	0																																	
Driv	0	0	0	2.3																																	
Andre	0	0	0	0																																	
Årsp	0	0	0	0																																	
<h3>Sportsfiske (ingen data)</h3>		<h3>Høstfiske (ingen data)</h3>																																			
<h3>Stamfiske (ingen data)</h3>		<h3>Drivtelling</h3> <p>Datakvalitet 1</p>  <table border="1"> <thead> <tr> <th>Soner</th> <th>Oppdrett</th> <th>Vill</th> </tr> </thead> <tbody> <tr> <td>1</td> <td>~5</td> <td>~170</td> </tr> </tbody> </table>	Soner	Oppdrett	Vill	1	~5	~170																													
Soner	Oppdrett	Vill																																			
1	~5	~170																																			

■ Oppdrett 
 ■ Vill 
 ■ Utsatt/oppdrett 
 ■ Usikker 
 ■ Utsatt 
 ■ Vill/utsatt

Utløpskommune	Fauske
Anadrome innsjøer	Ja
Anadrom strekning (km)	34.4
Reguleringer	
Kultivering	Nei
Fangst sportsfiske (antall) 2017	47
Gytebestandsmål (kg hunnfisk)	298



### Sportsfiske

Det foreligger ikke prøver fra sportsfisket i 2017.

### Høstfiske

Det ble ikke gjennomført høstfiske i 2017.

### Stamfiske

Det ble ikke gjennomført stamfiske i 2017.

# Drivtelling

## Vurdering av drivtelling

Ansvarlig/utførende institusjon	FVB/SNA
Undersøkt elvestrekning	Hele elva
Datakvalitet	1, svært god
Begrunnelse	Godt sikt og dekning

## Resultat

Antall laks av ulikt opphav (Vill og oppdrett) og andel oppdrettslaks i de ulike sonene

Sone	Dato	Villaks	Oppdrett	Totalt	% oppdrettslaks
1	30.9	169	4	173	2.3
Total		169	4	173	2.3

# Uttaksfiske

## Vurdering av uttaksfiske

### Resultat

Antall laks av ulikt opphav (Vill, utsatt, oppdrett og ikke lesbar) og andel oppdrettslaks i de ulike sonene

Sone	Oppdrett	Utsatt	Utsatt/ oppdrett	Vill/utsatt	Ikke lesbar	Vill	Totalt	% oppdrett
1	3	0	0	0	1	1	5	60
Total	3	0	0	0	1	1	5	60

## Annet fiske

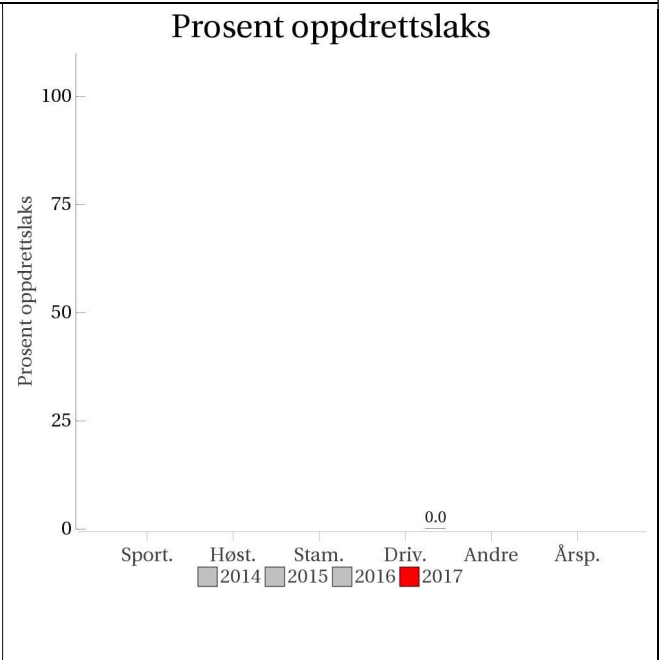
Det foreligger ikke prøver fra annet fiske i 2017.

## Uttak og observasjon av rømt oppdrettslaks

Uttak/observasjon	Antall oppdrettslaks
Tatt ut i sportsfiske	0
Tatt ut i overvåkningsfiske	0
Tatt ut i uttaksfiske får drivtelling	0
Observervert i drivtelling	4
Minimum innsig til elv	4
Uttaksfiske etter drivtelling	3
Uttak utover observervert fisk i drivtelling	0
Minimum antall i gytebestand	1

# 164.Z Sulitjelmavassdraget med Laksåga

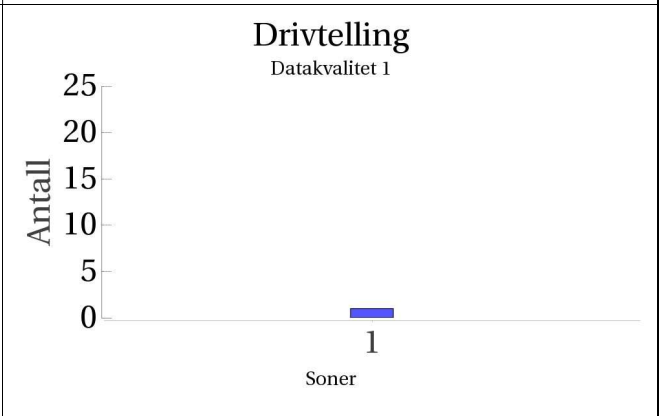
Innslag/begrunnelse: 0, ikke vurdert	God sikt og dekning ved drivtelling, hele elva talt. <20 fisk observert.
---	--



**Sportsfiske**  
(ingen data)

**Høstfiske**  
(ingen data)

**Stamfiske**  
(ingen data)



■ Oppdrett  
 ■ Vill  
 ■ Utsatt/oppdrett  
 ■ Usikker  
 ■ Utsatt  
 ■ Vill/utsatt

Utløpskommune	Fauske
Anadrome innsjøer	Ja
Anadrom strekning (km)	26.9
Reguleringer	
Kultivering	
Fangst sportsfiske (antall) 2017	0
Gytebestandsmål (kg hunnfisk)	171

### Sportsfiske

Det foreligger ikke prøver fra sportsfisket i 2017.

### Høstfiske

Det ble ikke gjennomført høstfiske i 2017.

### Stamfiske

Det ble ikke gjennomført stamfiske i 2017.

## Drivtelling

### Vurdering av drivtelling

Ansvarlig/utførende institusjon	FVB/SNA
Undersøkt elvestrekning	Hele elva
Datakvalitet	1, svært god
Begrunnelse	Godt sikt og dekning

### Resultat

Antall laks av ulikt opphav (Vill og oppdrett) og andel oppdrettslaks i de ulike sonene

Sone	Dato	Villaks	Oppdrett	Totalt	% oppdrettslaks
1	04.10	1	0	1	0
Total		1	0	1	0

### Uttaksfiske

Det foreligger ikke prøver fra uttaksfiske i 2017.

### Annet fiske

Det foreligger ikke prøver fra annet fiske i 2017.

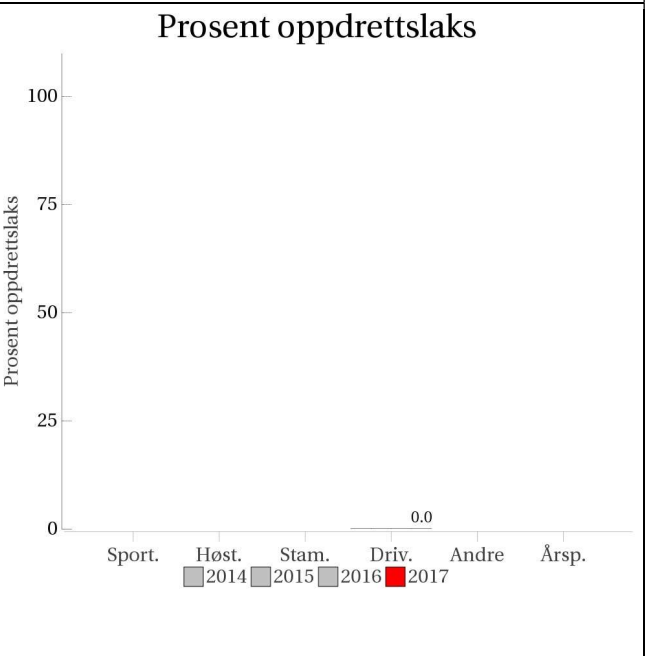
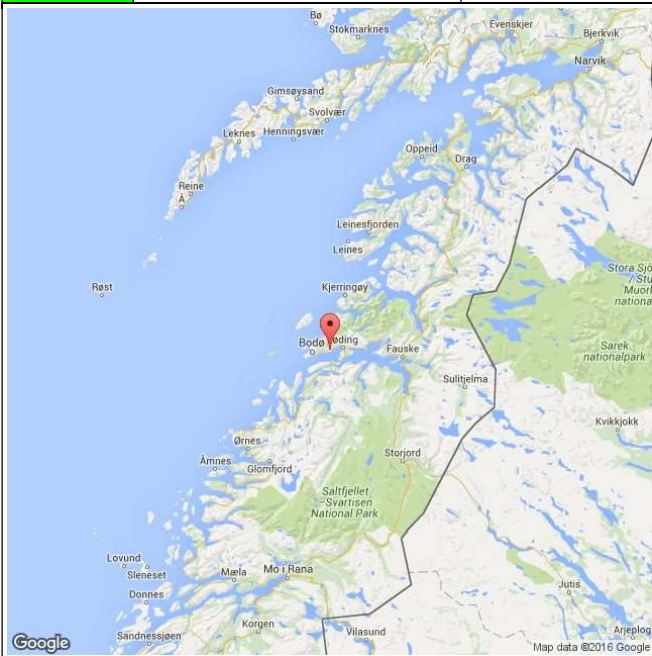


## Uttak og observasjon av rømt oppdrettslaks

Uttak/observasjon	Antall oppdrettslaks
Tatt ut i sportsfiske	0
Tatt ut i overvåkningsfiske	0
Tatt ut i uttaksfiske får drivtelling	0
Observervert i drivtelling	0
Minimum innsig til elv	0
Uttaksfiske etter drivtelling	0
Uttak utover observervert fisk i drivtelling	0
Minimum antall i gytebestand	0

# 165.2Z Futelva

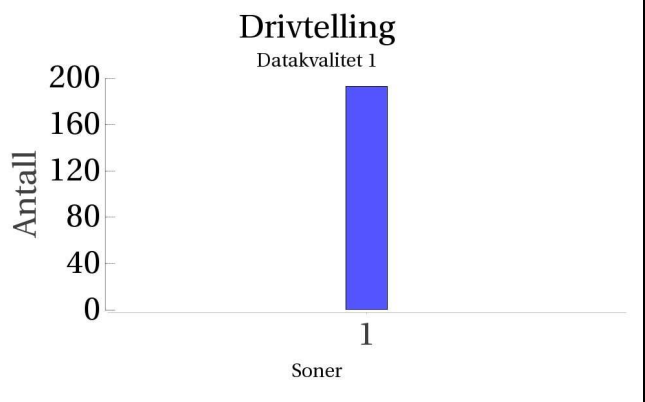
	Innslag/begrunnelse: 1, lavt til moderat	God sikt og dekning ved drivtelling, hele elva talt.
--	---	--



**Sportsfiske**  
(ingen data)

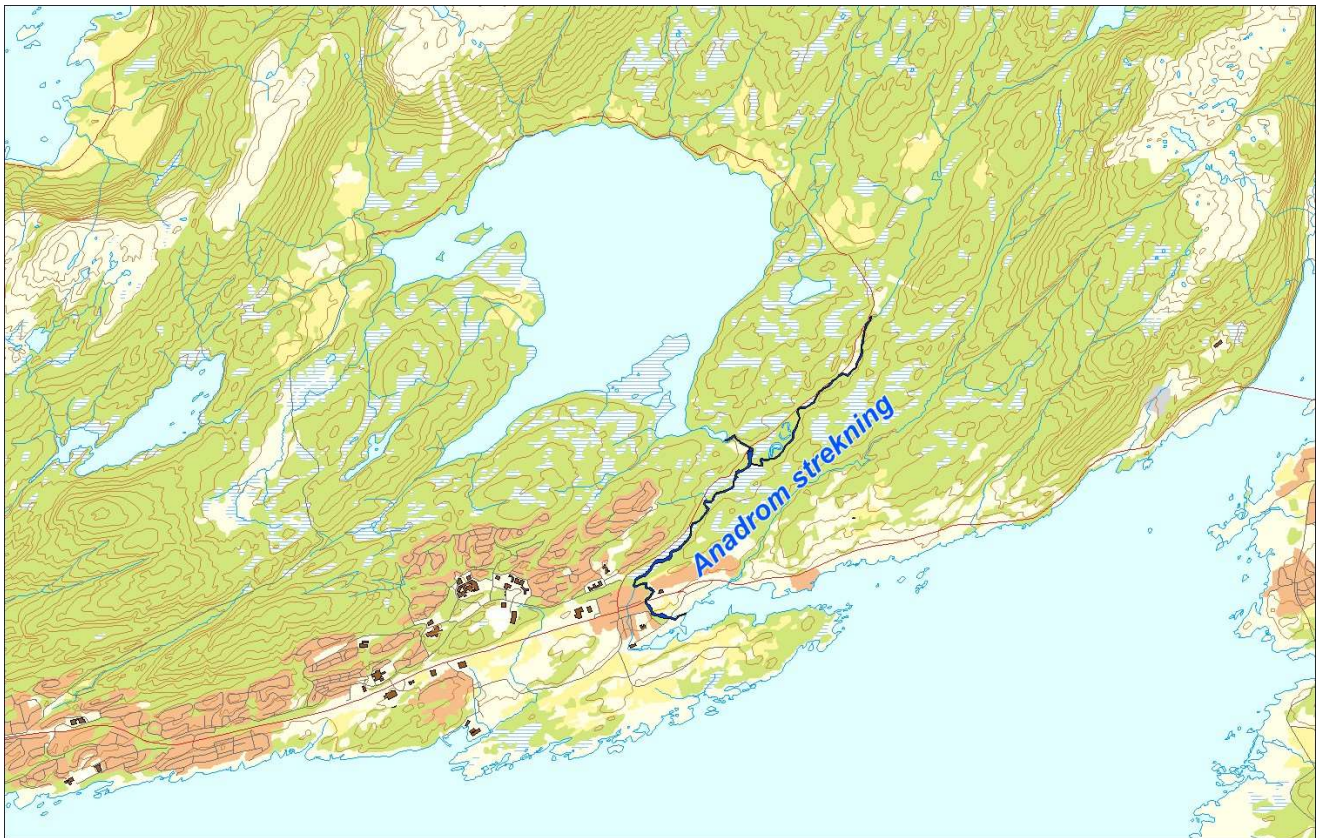
**Høstfiske**  
(ingen data)

**Stamfiske**  
(ingen data)



■ Oppdrett  
 ■ Vill  
 ■ Utsatt/oppdrett  
 ■ Usikker  
 ■ Utsatt  
 ■ Vill/utsatt

Utløpskommune	Bodø
Anadrome innsjøer	Nei
Anadrom strekning (km)	4.7
Reguleringer	
Kultivering	
Fangst sportsfiske (antall) 2017	100
Gytebestandsmål (kg hunnfisk)	88



### Sportsfiske

Det foreligger ikke prøver fra sportsfisket i 2017.

### Høstfiske

Det ble ikke gjennomført høstfiske i 2017.

### Stamfiske

Det ble ikke gjennomført stamfiske i 2017.

# Drivtelling

## Vurdering av drivtelling

Ansvarlig/utførende institusjon	FVB/SNA
Undersøkt elvestrekning	Hele elva
Datakvalitet	1, svært god
Begrunnelse	Godt sikt og dekning

## Resultat

Antall laks av ulikt opphav (Vill og oppdrett) og andel oppdrettslaks i de ulike sonene

Sone	Dato	Villaks	Oppdrett	Totalt	% oppdrettslaks
1	21.9	193	0	193	0
Total		193	0	193	0

## Uttaksfiske

Det foreligger ikke prøver fra uttaksfiske i 2017.

## Annet fiske

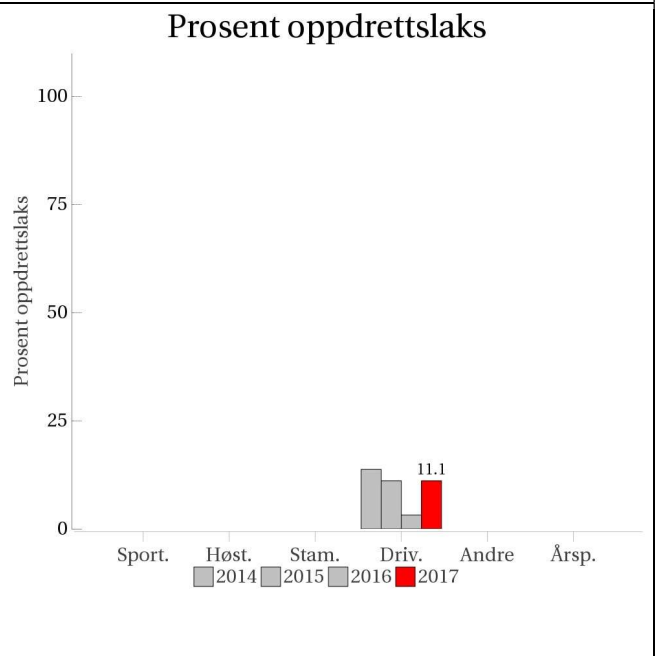
Det foreligger ikke prøver fra annet fiske i 2017.

## Uttak og observasjon av rømt oppdrettslaks

Uttak/observasjon	Antall oppdrettslaks
Tatt ut i sportsfiske	0
Tatt ut i overvåkningsfiske	0
Tatt ut i uttaksfiske får drivtelling	0
Observert i drivtelling	0
Minimum innsig til elv	0
Uttaksfiske etter drivtelling	0
Uttak utover observert fisk i drivtelling	0
Minimum antall i gytebestand	0

# 166.5Z Laksåga (Nordfjorden)

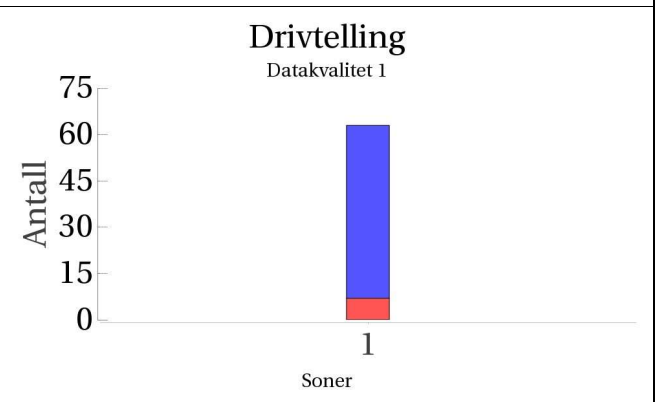
	Innslag/begrunnelse: <b>3, høyt</b>	God sikt og dekning ved drivtelling, hele elva talt.
--	--	--



**Sportsfiske**  
(ingen data)

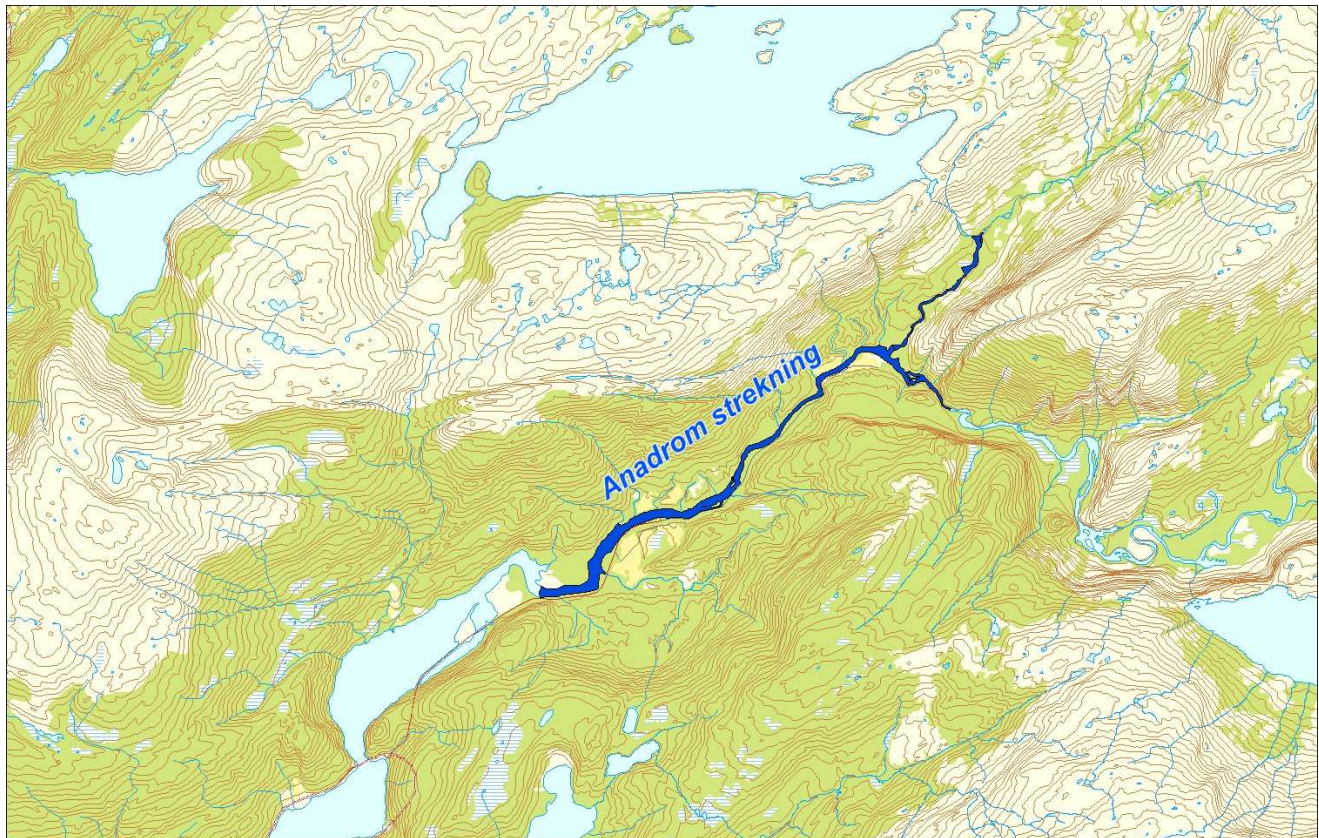
**Høstfiske**  
(ingen data)

**Stamfiske**  
(ingen data)



■ Oppdrett 
 ■ Vill 
 ■ Utsatt/oppdrett 
 ■ Usikker 
 ■ Utsatt 
 ■ Vill/utsatt

Utløpskommune	Sørfold
Anadrome innsjøer	Nei
Anadrom strekning (km)	6.2
Reguleringer	
Kultivering	Nei
Fangst sportsfiske (antall) 2017	1
Gytebestandsmål (kg hunnfisk)	203



### Sportsfiske

Det foreligger ikke prøver fra sportsfisket i 2017.

### Høstfiske

Det ble ikke gjennomført høstfiske i 2017.

### Stamfiske

Det ble ikke gjennomført stamfiske i 2017.

# Drivtelling

## Vurdering av drivtelling

Ansvarlig/utførende institusjon	FVB/SNA
Undersøkt elvestrekning	Hele elva
Datakvalitet	1, svært god
Begrunnelse	Godt sikt og dekning

## Resultat

Antall laks av ulikt opphav (Vill og oppdrett) og andel oppdrettslaks i de ulike sonene

Sone	Dato	Villaks	Oppdrett	Totalt	% oppdrettslaks
1	20.9	56	7	63	11.1
Total		56	7	63	11.1

# Uttaksfiske

## Vurdering av uttaksfiske

### Resultat

Antall laks av ulikt opphav (Vill, utsatt, oppdrett og ikke lesbar) og andel oppdrettslaks i de ulike sonene

Sone	Oppdrett	Utsatt	Utsatt/ oppdrett	Vill/utsatt	Ikke lesbar	Vill	Totalt	% oppdrett
1	7	0	0	0	0	0	7	100
Total	7	0	0	0	0	0	7	100

## Annet fiske

Det foreligger ikke prøver fra annet fiske i 2017.

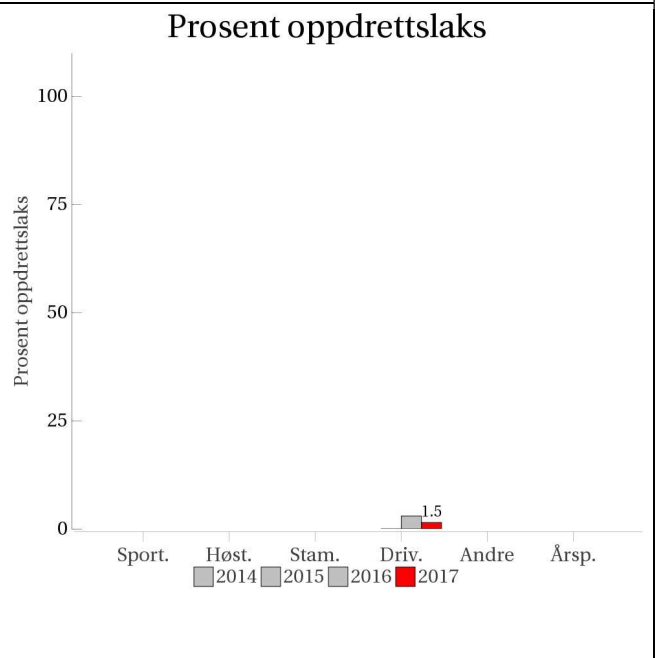
## Uttak og observasjon av rømt oppdrettslaks

Uttak/observasjon	Antall oppdrettslaks
Tatt ut i sportsfiske	0
Tatt ut i overvåkningsfiske	0
Tatt ut i uttaksfiske får drivtelling	7
Observervert i drivtelling	7
Minimum innsig til elv	14
Uttaksfiske etter drivtelling	0
Uttak utover observervert fisk i drivtelling	0
Minimum antall i gytebestand	7



# 167.3Z Bonnåga

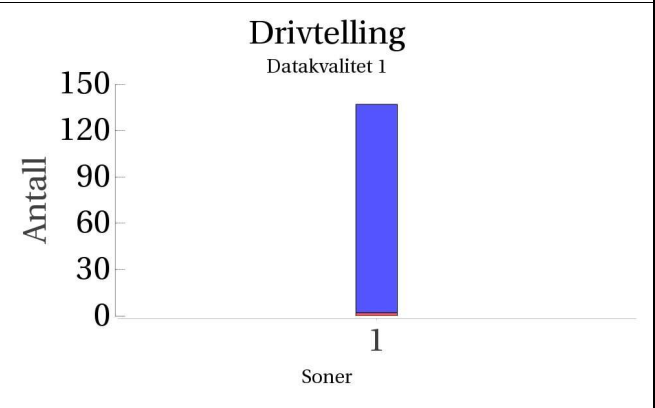
	Innslag/begrunnelse: 1, lavt til moderat	God sikt og dekning ved drivtelling, hele elva talt.
--	---	--



**Sportsfiske**  
(ingen data)

**Høstfiske**  
(ingen data)

**Stamfiske**  
(ingen data)



■ Oppdrett  
 ■ Vill  
 ■ Utsatt/oppdrett  
 ■ Usikker  
 ■ Utsatt  
 ■ Vill/utsatt

Utløpskommune	Sørfold
Anadrome innsjøer	Nei
Anadrom strekning (km)	
Reguleringer	
Kultivering	Nei
Fangst sportsfiske (antall) 2017	0
Gytebestandsmål (kg hunnfisk)	210



### Sportsfiske

Det foreligger ikke prøver fra sportsfisket i 2017.

### Høstfiske

Det ble ikke gjennomført høstfiske i 2017.

### Stamfiske

Det ble ikke gjennomført stamfiske i 2017.

# Drivtelling

## Vurdering av drivtelling

Ansvarlig/utførende institusjon	FVB/SNA
Undersøkt elvestrekning	Hele elva, untatt øvre del med sand og ingen gyteområder.
Datakvalitet	1, svært god
Begrunnelse	Godt sikt og dekning

## Resultat

Antall laks av ulikt opphav (Vill og oppdrett) og andel oppdrettslaks i de ulike sonene

Sone	Dato	Villaks	Oppdrett	Totalt	% oppdrettslaks
1	02.10	135	2	137	1.5
Total		135	2	137	1.5

# Uttaksfiske

## Vurdering av uttaksfiske

## Resultat

Antall laks av ulikt opphav (Vill, utsatt, oppdrett og ikke lesbar) og andel oppdrettslaks i de ulike sonene

Sone	Oppdrett	Utsatt	Utsatt/ oppdrett	Vill/utsatt	Ikke lesbar	Vill	Totalt	% oppdrett
1	1	0	0	0	0	0	1	100
Total	1	0	0	0	0	0	1	100

## Annet fiske

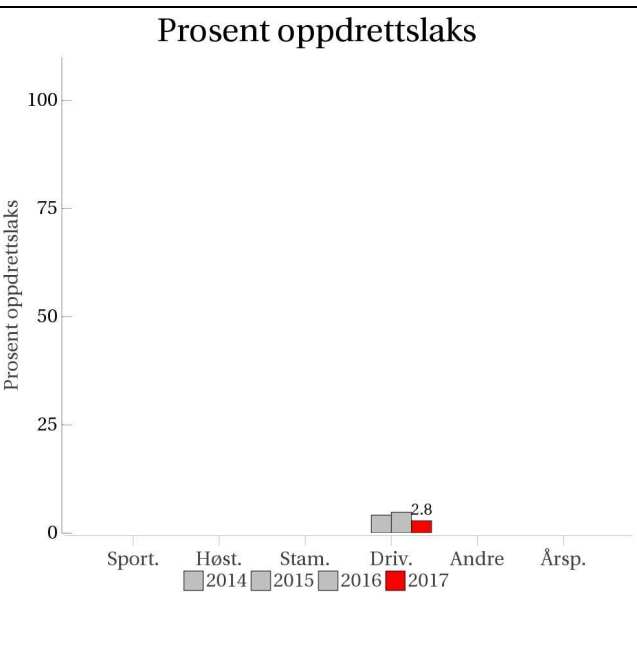
Det foreligger ikke prøver fra annet fiske i 2017.

## Uttak og observasjon av rømt oppdrettslaks

Uttak/observasjon	Antall oppdrettslaks
Tatt ut i sportsfiske	0
Tatt ut i overvåkningsfiske	0
Tatt ut i uttaksfiske får drivtelling	0
Observervert i drivtelling	2
Minimum innsig til elv	2
Uttaksfiske etter drivtelling	1
Uttak utover observervert fisk i drivtelling	0
Minimum antall i gytebestand	1

# 168.5Z Mørsvikelva

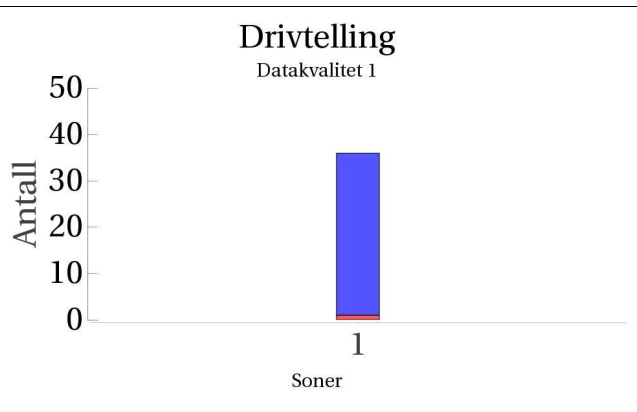
	Innslag/begrunnelse: 1, lavt til moderat	God sikt og dekning ved drivtelling, hele elva talt.
--	---	--



**Sportsfiske**  
(ingen data)

**Høstfiske**  
(ingen data)

**Stamfiske**  
(ingen data)



■ Oppdrett  
 ■ Vill  
 ■ Utsatt/oppdrett  
 ■ Usikker  
 ■ Utsatt  
 ■ Vill/utsatt

Utløpskommune	Sørfold
Anadrome innsjøer	Nei
Anadrom strekning (km)	
Reguleringer	
Kultivering	
Fangst sportsfiske (antall) 2017	1
Gytebestandsmål (kg hunnfisk)	

### Sportsfiske

Det foreligger ikke prøver fra sportsfisket i 2017.

### Høstfiske

Det ble ikke gjennomført høstfiske i 2017.

### Stamfiske

Det ble ikke gjennomført stamfiske i 2017.

## Drivtelling

### Vurdering av drivtelling

Ansvarlig/utførende institusjon	FVB/SNA
Undersøkt elvestrekning	Hele elva
Datakvalitet	1, svært god
Begrunnelse	Godt sikt og dekning

### Resultat

Antall laks av ulikt opphav (Vill og oppdrett) og andel oppdrettslaks i de ulike sonene

Sone	Dato	Villaks	Oppdrett	Totalt	% oppdrettslaks
1	02.10	35	1	36	2.8
Total		35	1	36	2.8

# Uttaksfiske

## Vurdering av uttaksfiske

### Resultat

Antall laks av ulikt opphav (Vill, utsatt, oppdrett og ikke lesbar) og andel oppdrettslaks i de ulike sonene

Sone	Oppdrett	Utsatt	Utsatt/ oppdrett	Vill/utsatt	Ikke lesbar	Vill	Totalt	% oppdrett
1	1	0	0	0	0	0	1	100
Total	1	0	0	0	0	0	1	100

### Annet fiske

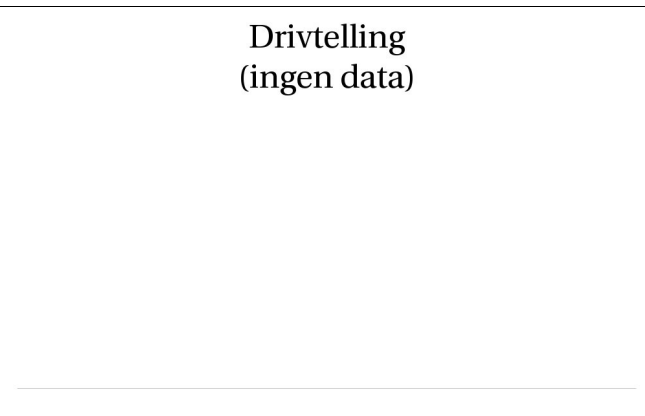
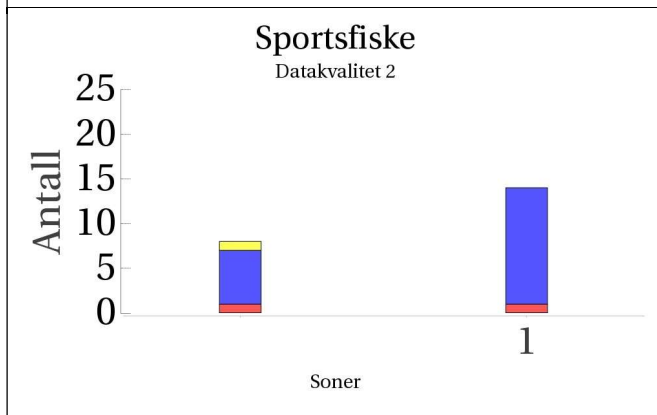
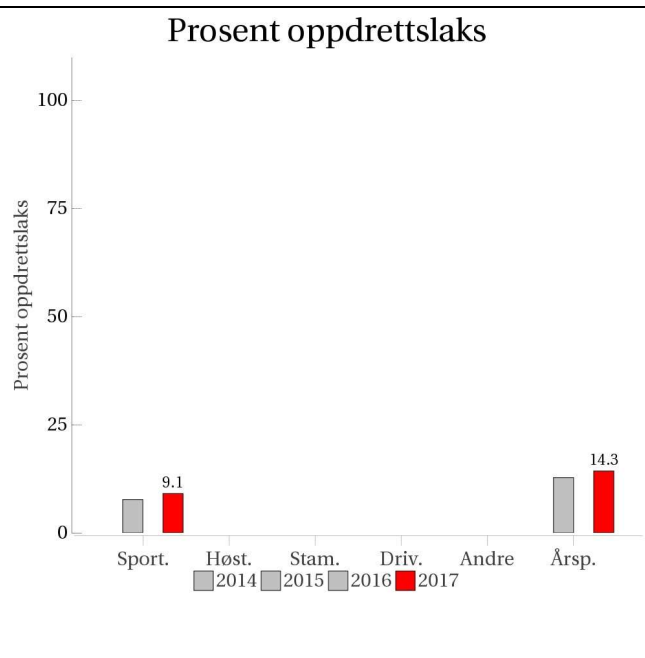
Det foreligger ikke prøver fra annet fiske i 2017.

## Uttak og observasjon av rømt oppdrettslaks

Uttak/observasjon	Antall oppdrettslaks
Tatt ut i sportsfiske	0
Tatt ut i overvåkningsfiske	0
Tatt ut i uttaksfiske får drivtelling	0
Observerert i drivtelling	1
Minimum innsig til elv	1
Uttaksfiske etter drivtelling	1
Uttak utover observerert fisk i drivtelling	0
Minimum antall i gytebestand	0

# 168.6Z Hopvassdraget (Steigen)

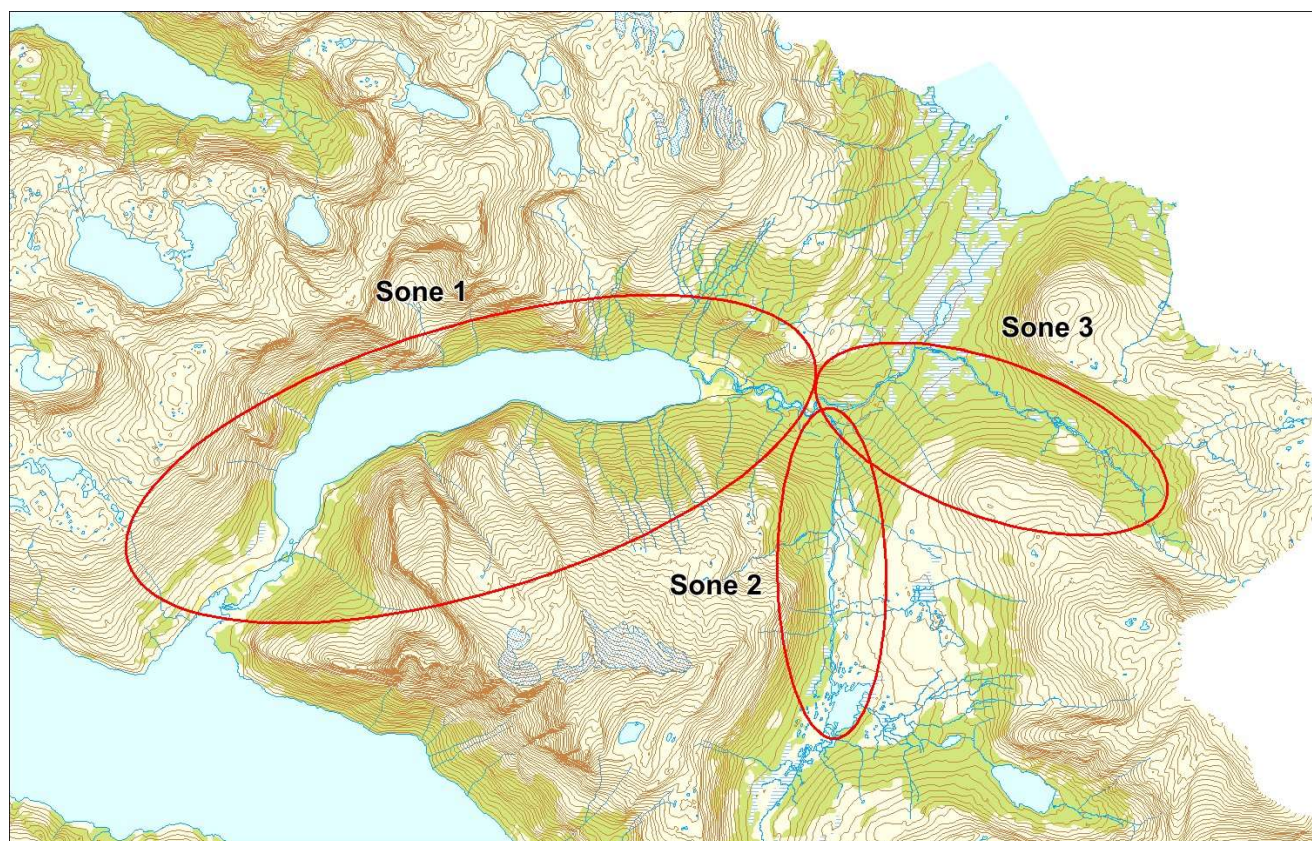
	<b>Innslag/begrunnelse:</b> 2, middels	Lavt antall prøver men høy andel (44 %) av avlivet fangst, ingen gjenutsetting, representativitet.
--	---	--



■ Oppdrett 
 ■ Vill 
 ■ Utsatt/oppdrett 
 ■ Usikker 
 ■ Utsatt 
 ■ Vill/utsatt



Utløpskommune	Steigen
Anadrome innsjøer	Ja
Anadrom strekning (km)	9.4
Reguleringer	
Kultivering	Nei
Fangst sportsfiske (antall) 2017	51
Gytebestandsmål (kg hunnfisk)	150



# Sportsfiske

## Vurdering av sportsfiske

Ansvarlig institusjon	NINA
Fisketid	01.7 - 17.8
Fangstbegrensning	Døgnkvote 1 laks. Laks over 70 cm er fredet. Sesongkvote 3 laks og 10 sjørøye. I tillegg er det tillatt å fiske i Hopvatnet og utløpselva 15.06–31.08.
Fangst sportsfiske (antall) 2017	51
% avlivet	1
Redskap	Stang
Datakvalitet	2, god
Begrunnelse	Lavt antall prøver men høy andel (44 %) av avlivet fangst, god representativitet siden ingen fisk er rapportert gjenutsatt

## Resultat

Antall laks av ulikt opphav (Vill, utsatt, oppdrett og ikke lesbar) og andel oppdrettslaks i de ulike sonene

Sone	Oppdrett	Utsatt	Utsatt/ oppdrett	Vill/utsatt	Ikke lesbar	Vill	Totalt	% oppdrett
1	1	0	0	0	0	13	14	7.1
Ukjent	1	0	0	0	1	6	8	12.5
Total	2	0	0	0	1	19	22	9.1

### Høstfiske

Det ble ikke gjennomført høstfiske i 2017.

### Stamfiske

Det ble ikke gjennomført stamfiske i 2017.

### Drivtelling

Det ble ikke gjennomført drivtelling i 2017.

### Uttaksfiske

Det foreligger ikke prøver fra uttaksfiske i 2017.


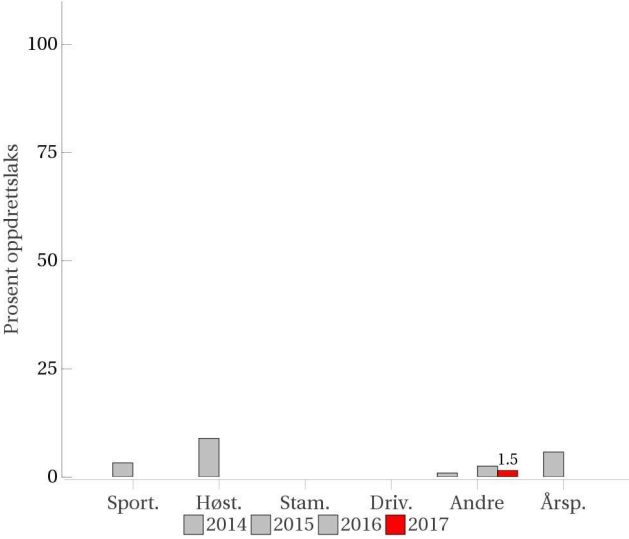
### Annet fiske

Det foreligger ikke prøver fra annet fiske i 2017.

## Uttak og observasjon av rømt oppdrettslaks

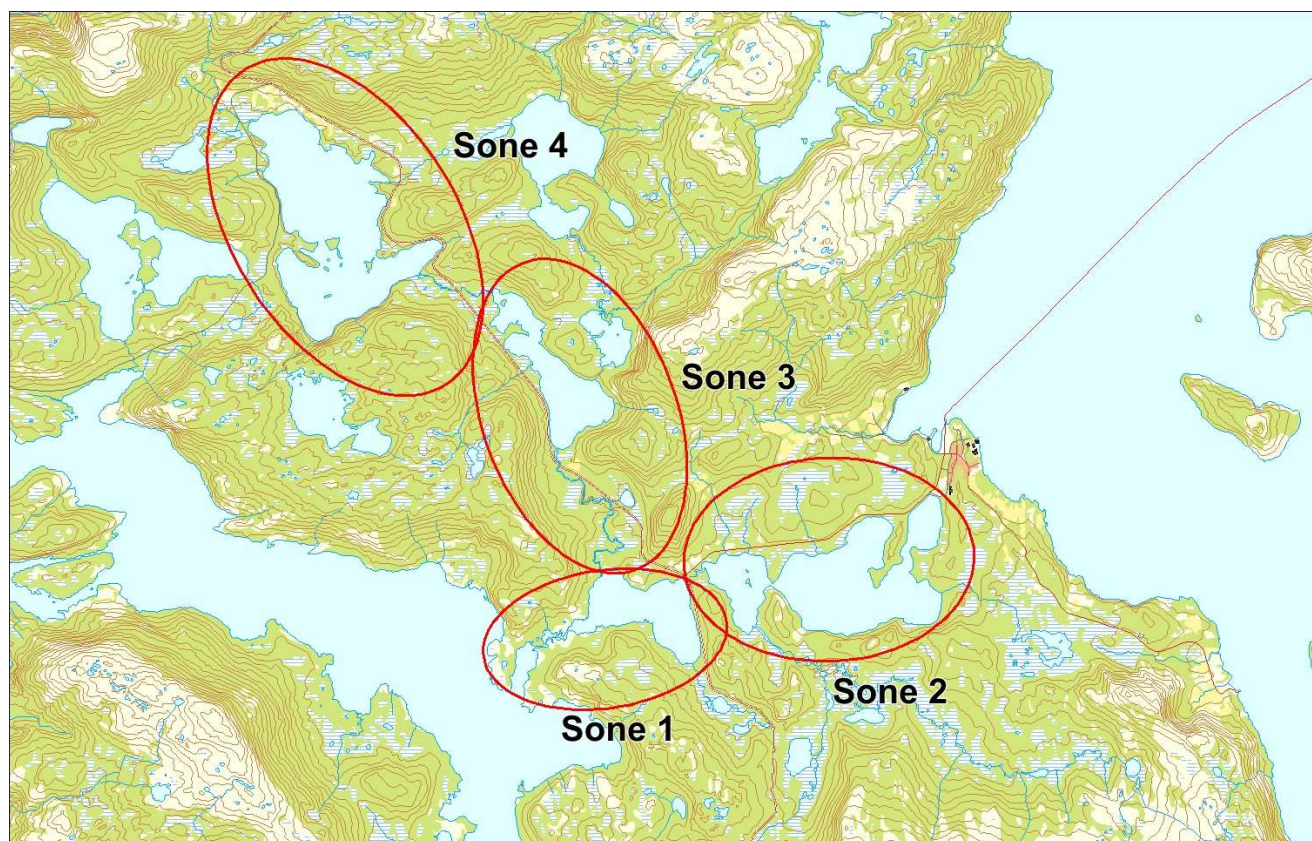
Uttak/observasjon	Antall oppdrettslaks
Tatt ut i sportsfiske	2
Tatt ut i overvåkningsfiske	0
Tatt ut i uttaksfiske får drivtelling	0
Observerert i drivtelling	
Minimum innsig til elv	2
Uttaksfiske etter drivtelling	0
Uttak utover observerert fisk i drivtelling	0
Minimum antall i gytebestand	0

# 170.5Z Varpavassdraget

	<p>Innslag/begrunnelse: 1, lavt til moderat</p>	<p>Høyt antall prøver fra ruse, lang sesong, god representativitet.</p>																																			
	<h3>Prosent oppdrettslaks</h3>  <table border="1"> <caption>Data for Prosent oppdrettslaks</caption> <thead> <tr> <th>Kategori</th> <th>2014</th> <th>2015</th> <th>2016</th> <th>2017</th> </tr> </thead> <tbody> <tr> <td>Sport.</td> <td>~2</td> <td>0</td> <td>0</td> <td>0</td> </tr> <tr> <td>Høst.</td> <td>~10</td> <td>0</td> <td>0</td> <td>0</td> </tr> <tr> <td>Stam.</td> <td>0</td> <td>0</td> <td>0</td> <td>0</td> </tr> <tr> <td>Driv.</td> <td>0</td> <td>0</td> <td>0</td> <td>0</td> </tr> <tr> <td>Andre</td> <td>~1</td> <td>~1</td> <td>~1</td> <td>1.5</td> </tr> <tr> <td>Årsp.</td> <td>~5</td> <td>0</td> <td>0</td> <td>0</td> </tr> </tbody> </table>		Kategori	2014	2015	2016	2017	Sport.	~2	0	0	0	Høst.	~10	0	0	0	Stam.	0	0	0	0	Driv.	0	0	0	0	Andre	~1	~1	~1	1.5	Årsp.	~5	0	0	0
Kategori	2014	2015	2016	2017																																	
Sport.	~2	0	0	0																																	
Høst.	~10	0	0	0																																	
Stam.	0	0	0	0																																	
Driv.	0	0	0	0																																	
Andre	~1	~1	~1	1.5																																	
Årsp.	~5	0	0	0																																	
<p style="text-align: center;"><b>Sportsfiske</b> (ingen data)</p>	<p style="text-align: center;"><b>Høstfiske</b> (ingen data)</p>																																				
<p style="text-align: center;"><b>Stamfiske</b> (ingen data)</p>	<p style="text-align: center;"><b>Drivtelling</b> (ingen data)</p>																																				

■ Oppdrett  
 ■ Vill  
 ■ Utsatt/oppdrett  
 ■ Usikker  
 ■ Utsatt  
 ■ Vill/utsatt

Utløpskommune	Hamarøy
Anadrome innsjøer	Ja
Anadrom strekning (km)	16.9
Reguleringer	
Kultivering	Nei
Fangst sportsfiske (antall) 2017	18
Gytebestandsmål (kg hunnfisk)	218



### Sportsfiske

Det foreligger ikke prøver fra sportsfisket i 2017.

### Høstfiske

Det ble ikke gjennomført høstfiske i 2017.

### Stamfiske

Det ble ikke gjennomført stamfiske i 2017.

### Drivtelling

Det ble ikke gjennomført drivtelling i 2017.

### Uttaksfiske

Det foreligger ikke prøver fra uttaksfiske i 2017.

## Annet fiske

### Vurdering av annet fiske

Ansvarlig institusjon	NINA
Fisketid	21.5 - 25.10
Fangstbegrensning	
Fangst sportsfiske (antall) 2017	18
% avlivet	100
Redskap	Ruse
Datakvalitet	1, svært god
Begrunnelse	Det ble tatt skjellprøver av laks fanget i ruse gjennom hele sommersesongen og høst. Dette skjellprøvematerialet gir et meget godt bilde av andel oppdrettslaks i bestanden

### Resultat


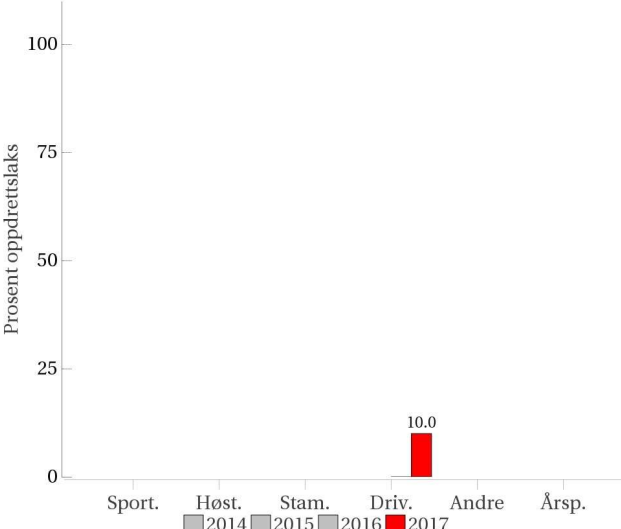
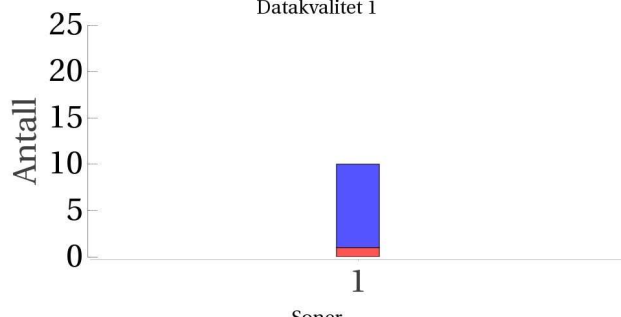
Antall laks av ulikt opphav (Vill, utsatt, oppdrett og ikke lesbar) og andel oppdrettslaks i de ulike sonene

Sone	Oppdrett	Utsatt	Utsatt/ oppdrett	Vill/utsatt	Ikke lesbar	Vill	Totalt	% oppdrett
1	4	0	0	0	13	258	275	1.5
Total	4	0	0	0	13	258	275	1.5

## Uttak og observasjon av rømt oppdrettslaks

Uttak/observasjon	Antall oppdrettslaks
Tatt ut i sportsfiske	0
Tatt ut i overvåkningsfiske	0
Tatt ut i uttaksfiske får drivtelling	0
Observervert i drivtelling	
Minimum innsig til elv	0
Uttaksfiske etter drivtelling	0
Uttak utover observervert fisk i drivtelling	0
Minimum antall i gytebestand	0

# 171.8Z Austerdalselva

<p>Innslag/begrunnelse: 0, ikke vurdert</p>	<p>Godt sikt og dekning ved drivtelling, hele elva talt. &lt;20 fisk observert.</p>																																			
	<h3>Prosent oppdrettslaks</h3>  <table border="1"> <caption>Data for Prosent oppdrettslaks</caption> <thead> <tr> <th>År</th> <th>Sport.</th> <th>Høst.</th> <th>Stam.</th> <th>Driv.</th> <th>Andre</th> <th>Årsp.</th> </tr> </thead> <tbody> <tr> <td>2014</td> <td>0</td> <td>0</td> <td>0</td> <td>0</td> <td>0</td> <td>0</td> </tr> <tr> <td>2015</td> <td>0</td> <td>0</td> <td>0</td> <td>0</td> <td>0</td> <td>0</td> </tr> <tr> <td>2016</td> <td>0</td> <td>0</td> <td>0</td> <td>0</td> <td>0</td> <td>0</td> </tr> <tr> <td>2017</td> <td>0</td> <td>0</td> <td>0</td> <td>10.0</td> <td>0</td> <td>0</td> </tr> </tbody> </table>	År	Sport.	Høst.	Stam.	Driv.	Andre	Årsp.	2014	0	0	0	0	0	0	2015	0	0	0	0	0	0	2016	0	0	0	0	0	0	2017	0	0	0	10.0	0	0
År	Sport.	Høst.	Stam.	Driv.	Andre	Årsp.																														
2014	0	0	0	0	0	0																														
2015	0	0	0	0	0	0																														
2016	0	0	0	0	0	0																														
2017	0	0	0	10.0	0	0																														
<h3>Sportsfiske (ingen data)</h3>	<h3>Høstfiske (ingen data)</h3>																																			
<h3>Stamfiske (ingen data)</h3>	<h3>Drivtelling</h3> <p>Datakvalitet 1</p>  <table border="1"> <caption>Data for Drivtelling</caption> <thead> <tr> <th>Soner</th> <th>Oppdrett</th> <th>Vill</th> </tr> </thead> <tbody> <tr> <td>1</td> <td>0</td> <td>10</td> </tr> </tbody> </table>	Soner	Oppdrett	Vill	1	0	10																													
Soner	Oppdrett	Vill																																		
1	0	10																																		

■ Oppdrett 
 ■ Vill 
 ■ Utsatt/oppdrett 
 ■ Usikker 
 ■ Utsatt 
 ■ Vill/utsatt

Utløpskommune	Tysfjord
Anadrome innsjøer	Nei
Anadrom strekning (km)	4.3
Reguleringer	
Kultivering	
Fangst sportsfiske (antall) 2017	
Gytebestandsmål (kg hunnfisk)	49

### Sportsfiske

Det foreligger ikke prøver fra sportsfisket i 2017.

### Høstfiske

Det ble ikke gjennomført høstfiske i 2017.

### Stamfiske

Det ble ikke gjennomført stamfiske i 2017.

## Drivtelling

### Vurdering av drivtelling

Ansvarlig/utførende institusjon	FVB/SNA
Undersøkt elvestrekning	Hele elva
Datakvalitet	1, svært god
Begrunnelse	Godt sikt og dekning

### Resultat

Antall laks av ulikt opphav (Vill og oppdrett) og andel oppdrettslaks i de ulike sonene

Sone	Dato	Villaks	Oppdrett	Totalt	% oppdrettslaks
1	18.9	9	1	10	10
Total		9	1	10	10



# Uttaksfiske

## Vurdering av uttaksfiske

### Resultat

Antall laks av ulikt opphav (Vill, utsatt, oppdrett og ikke lesbar) og andel oppdrettslaks i de ulike sonene

Sone	Oppdrett	Utsatt	Utsatt/ oppdrett	Vill/utsatt	Ikke lesbar	Vill	Totalt	% oppdrett
1	1	0	0	0	0	0	1	100
Total	1	0	0	0	0	0	1	100

### Annet fiske

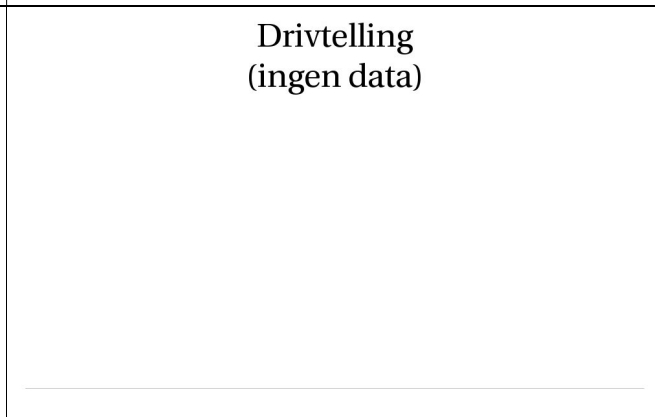
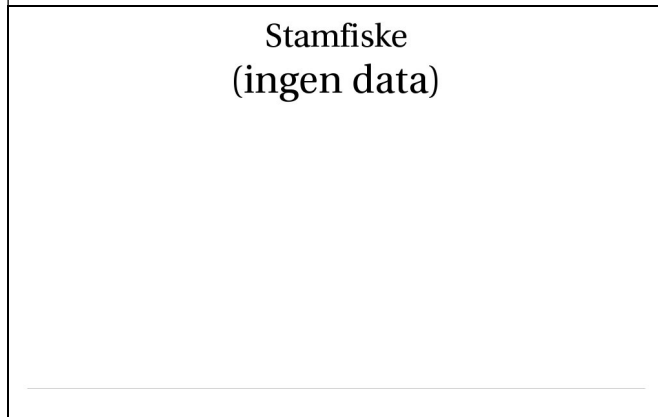
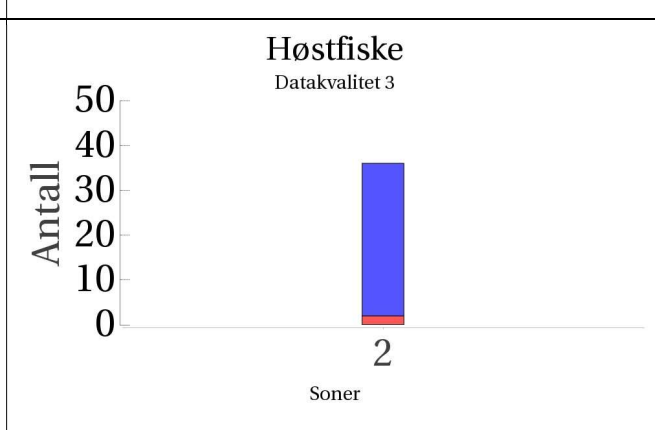
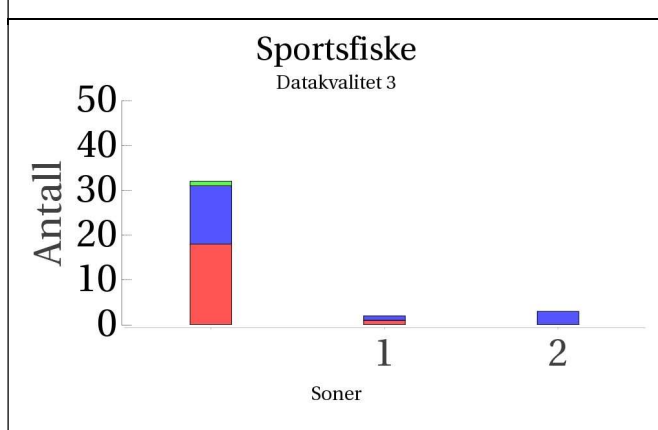
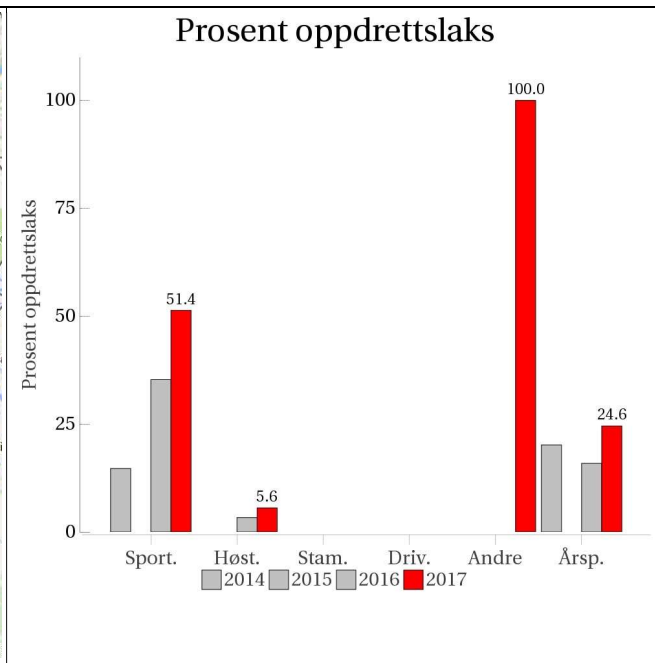
Det foreligger ikke prøver fra annet fiske i 2017.

## Uttak og observasjon av rømt oppdrettslaks

Uttak/observasjon	Antall oppdrettslaks
Tatt ut i sportsfiske	0
Tatt ut i overvåkningsfiske	0
Tatt ut i uttaksfiske får drivtelling	1
Observerert i drivtelling	1
Minimum innsig til elv	2
Uttaksfiske etter drivtelling	0
Uttak utover observerert fisk i drivtelling	0
Minimum antall i gytebestand	1

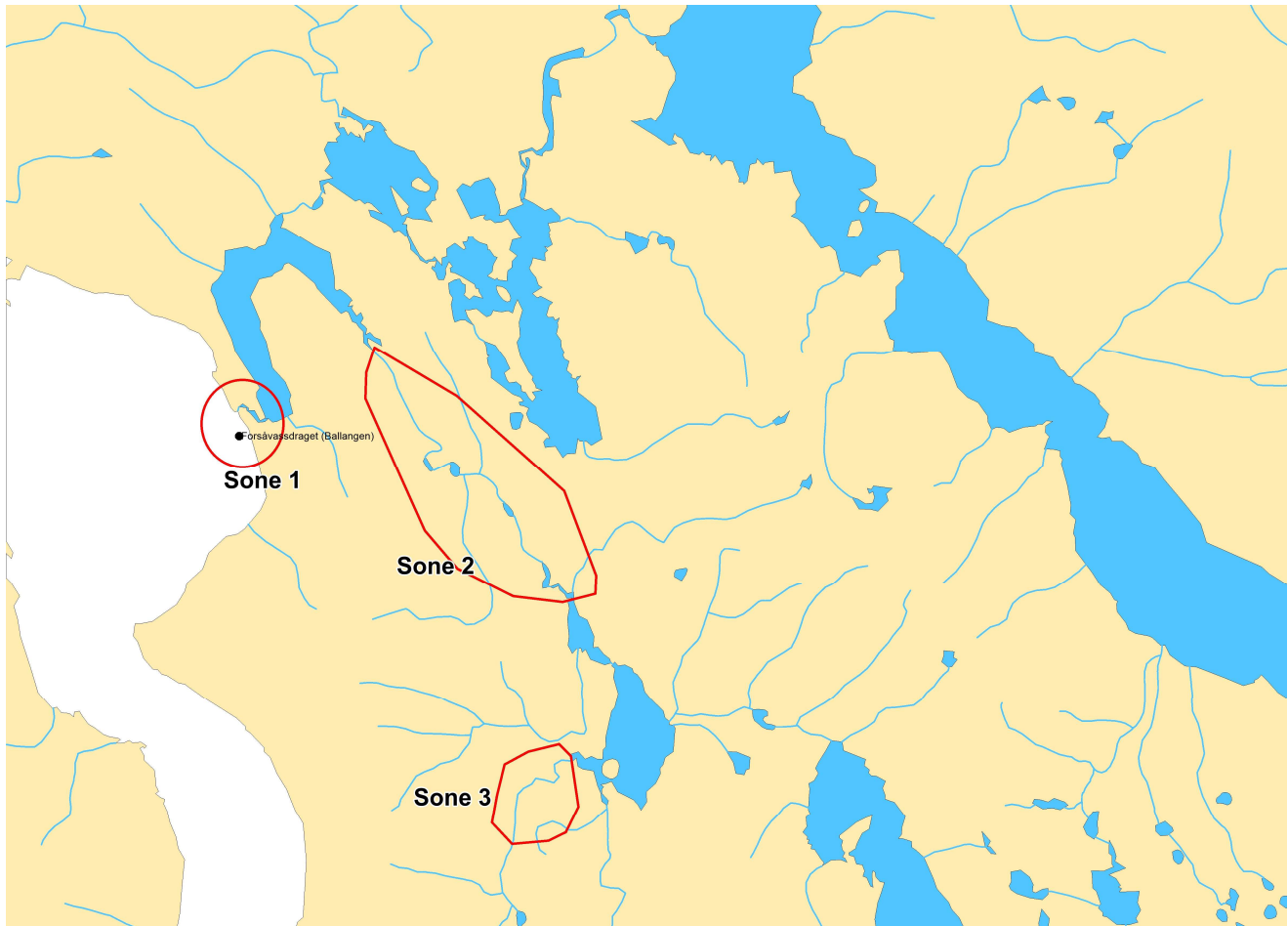
# 172.Z Forsåvassdraget

	Innslag/begrunnelse: 3, høyt	Lavt antall prøver fra sportsfisket, men høy andel (66 %) av avlivet fangst, noe gjenutsetting, ukjent representativitet. Middels antall prøver fra høstfisket, dårlig fordeling, ukjent representativitet.
--	---------------------------------	---



■ Oppdrett 
 ■ Vill 
 ■ Utsatt/oppdrett 
 ■ Usikker 
 ■ Utsatt 
 ■ Vill/utsatt

Utløpskommune	Ballangen
Anadrome innsjøer	Ja
Anadrom strekning (km)	13.1
Reguleringer	
Kultivering	Nei
Fangst sportsfiske (antall) 2017	90
Gytebestandsmål (kg hunnfisk)	324



# Sportsfiske

## Vurdering av sportsfiske

Ansvarlig institusjon	NINA
Fisketid	15.6 - 31.8
Fangstbegrensning	All laks over 65 cm fredet hele sesongen
Fangst sportsfiske (antall) 2017	90
% avlivet	0.7
Redskap	Stang
Datakvalitet	3, moderat
Begrunnelse	Lavt antall prøver, men høy andel (66 %) av avlivet fangst, ukjent representativitet

## Resultat

Antall laks av ulikt opphav (Vill, utsatt, oppdrett og ikke lesbar) og andel oppdrettslaks i de ulike sonene

Sone	Oppdrett	Utsatt	Utsatt/ oppdrett	Vill/utsatt	Ikke lesbar	Vill	Totalt	% oppdrett
1	1	0	0	0	0	1	2	50
2	0	0	0	0	0	3	3	0
Ukjent	18	0	1	0	0	13	32	56.2
Total	19	0	1	0	0	17	37	51.4

# Høstfiske

## Vurdering av høstfiske

Ansvarlig institusjon	NINA
Fisketid	11.10 - 30.10
Samarbeidspartner	Forsåvassdragets Elveeierlag
Redskap	Lys og håv
Datakvalitet	3, moderat
Begrunnelse	Greit antall prøver samlet inn fra midtre del av elva. Kun en prøve fra øvre del (sone 3), sone 1 ikke representert i fisket.

## Resultat

Antall laks av ulikt opphav (Vill, utsatt, oppdrett og ikke lesbar) og andel oppdrettslaks i de ulike sonene

Sone	Oppdrett	Utsatt	Utsatt/ oppdrett	Vill/utsatt	Ikke lesbar	Vill	Totalt	% oppdrett
2	2	0	0	0	0	34	36	5.6
Total	2	0	0	0	0	34	36	5.6

## Stamfiske

Det ble ikke gjennomført stamfiske i 2017.

## Drivtelling

Det ble ikke gjennomført drivtelling i 2017.

## Uttaksfiske

Det foreligger ikke prøver fra uttaksfiske i 2017.

## Annet fiske

### Vurdering av annet fiske

Ansvarlig institusjon	
Fisketid	
Fangstbegrensning	
Fangst sportsfiske (antall) 2017	90
% avlivet	
Redskap	
Datakvalitet	
Begrunnelse	

## Resultat


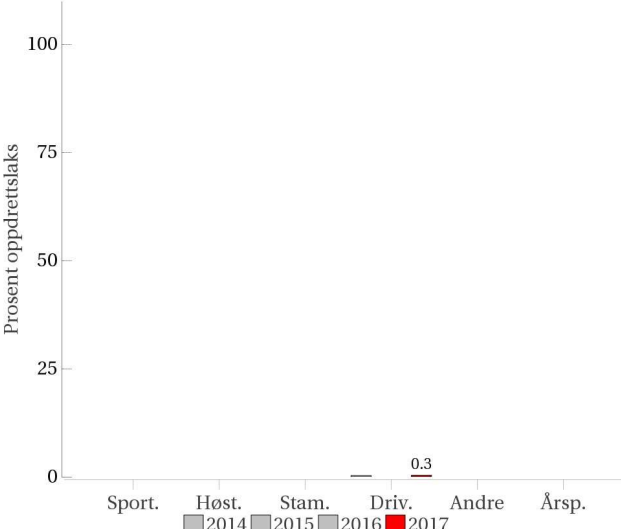
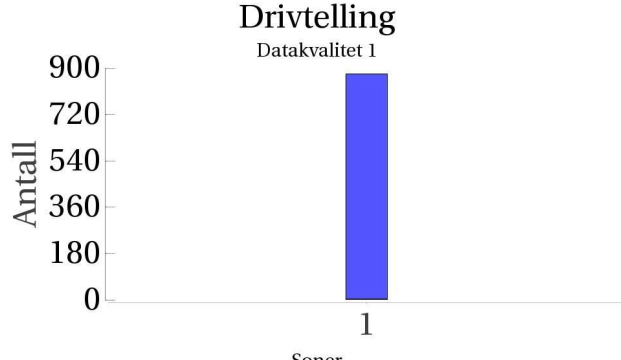
Antall laks av ulikt opphav (Vill, utsatt, oppdrett og ikke lesbar) og andel oppdrettslaks i de ulike sonene

Sone	Oppdrett	Utsatt	Utsatt/ oppdrett	Vill/utsatt	Ikke lesbar	Vill	Totalt	% oppdrett
Ukjent	8	0	0	0	0	0	8	100
Total	8	0	0	0	0	0	8	100

## Uttak og observasjon av rømt oppdrettslaks

Uttak/observasjon	Antall oppdrettslaks
Tatt ut i sportsfiske	19
Tatt ut i overvåkningsfiske	2
Tatt ut i uttaksfiske får drivtelling	0
Observerert i drivtelling	
Minimum innsig til elv	21
Uttaksfiske etter drivtelling	0
Uttak utover observerert fisk i drivtelling	0
Minimum antall i gytebestand	0

# 173.1Z Kjellelva

	<p>Innslag/begrunnelse: 1, lavt til moderat</p>	<p>God sikt og dekning ved drivtelling, hele elva nedenfor innjø.</p>																																			
	<h3>Prosent oppdrettslaks</h3>  <table border="1"> <thead> <tr> <th>År</th> <th>Sport</th> <th>Høst</th> <th>Stam.</th> <th>Driv.</th> <th>Andre</th> <th>Årsp.</th> </tr> </thead> <tbody> <tr> <td>2014</td> <td>0</td> <td>0</td> <td>0</td> <td>0</td> <td>0</td> <td>0</td> </tr> <tr> <td>2015</td> <td>0</td> <td>0</td> <td>0</td> <td>0</td> <td>0</td> <td>0</td> </tr> <tr> <td>2016</td> <td>0</td> <td>0</td> <td>0</td> <td>0</td> <td>0</td> <td>0</td> </tr> <tr> <td>2017</td> <td>0</td> <td>0</td> <td>0</td> <td>0.3</td> <td>0</td> <td>0</td> </tr> </tbody> </table>		År	Sport	Høst	Stam.	Driv.	Andre	Årsp.	2014	0	0	0	0	0	0	2015	0	0	0	0	0	0	2016	0	0	0	0	0	0	2017	0	0	0	0.3	0	0
År	Sport	Høst	Stam.	Driv.	Andre	Årsp.																															
2014	0	0	0	0	0	0																															
2015	0	0	0	0	0	0																															
2016	0	0	0	0	0	0																															
2017	0	0	0	0.3	0	0																															
<h3>Sportsfiske (ingen data)</h3>	<h3>Høstfiske (ingen data)</h3>																																				
<h3>Stamfiske (ingen data)</h3>	<h3>Drivtelling</h3> <p>Datakvalitet 1</p>  <table border="1"> <thead> <tr> <th>Soner</th> <th>Antall</th> </tr> </thead> <tbody> <tr> <td>1</td> <td>~850</td> </tr> </tbody> </table>		Soner	Antall	1	~850																															
Soner	Antall																																				
1	~850																																				

■ Oppdrett  
 ■ Vill  
 ■ Utsatt/opdrett  
 ■ Usikker  
 ■ Utsatt  
 ■ Vill/utsatt

Utløpskommune	Ballangen
Anadrome innsjøer	Nei
Anadrom strekning (km)	14.3
Reguleringer	
Kultivering	Nei
Fangst sportsfiske (antall) 2017	142
Gytebestandsmål (kg hunnfisk)	

### Sportsfiske

Det foreligger ikke prøver fra sportsfisket i 2017.

### Høstfiske

Det ble ikke gjennomført høstfiske i 2017.

### Stamfiske

Det ble ikke gjennomført stamfiske i 2017.

## Drivtelling

### Vurdering av drivtelling

Ansvarlig/utførende institusjon	FVB/SNA
Undersøkt elvestrekning	Hele elva fra innsjø til sjø
Datakvalitet	1, svært god
Begrunnelse	Godt sikt og dekning

### Resultat

Antall laks av ulikt opphav (Vill og oppdrett) og andel oppdrettslaks i de ulike sonene

Sone	Dato	Villaks	Oppdrett	Totalt	% oppdrettslaks
1	13.9	875	3	878	0.3
Total		875	3	878	0.3

### Uttaksfiske

Det foreligger ikke prøver fra uttaksfiske i 2017.

### Annet fiske

Det foreligger ikke prøver fra annet fiske i 2017.

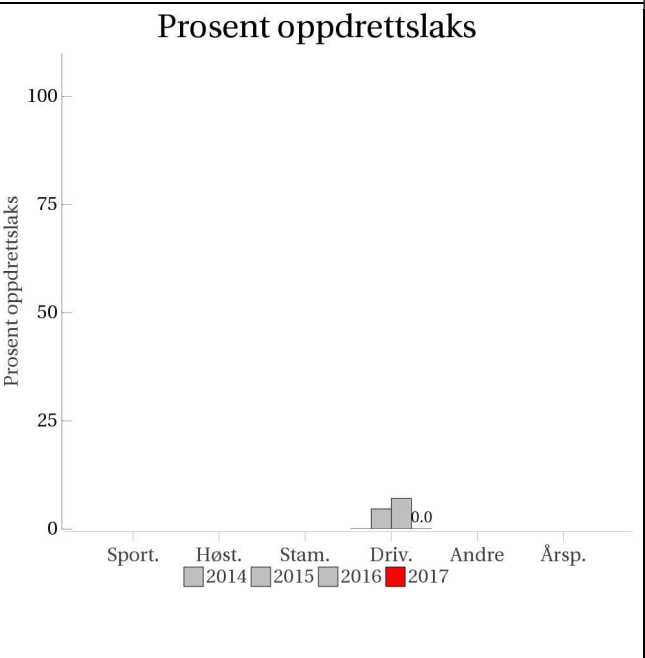


## Uttak og observasjon av rømt oppdrettslaks

Uttak/observasjon	Antall oppdrettslaks
Tatt ut i sportsfiske	0
Tatt ut i overvåkningsfiske	0
Tatt ut i uttaksfiske får drivtelling	0
Observervert i drivtelling	3
Minimum innsig til elv	3
Uttaksfiske etter drivtelling	0
Uttak utover observervert fisk i drivtelling	0
Minimum antall i gytebestand	3

# 173.3Z Rånassvassdraget

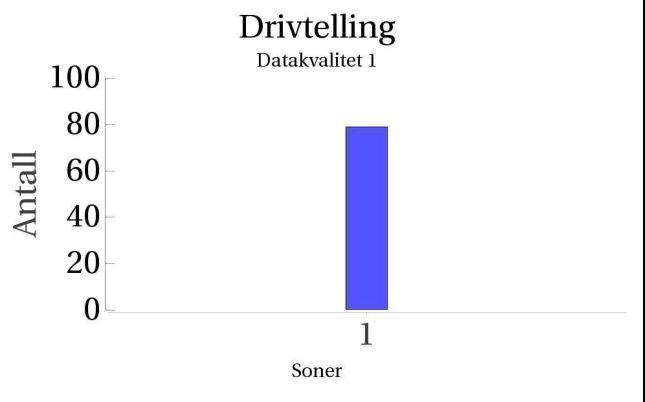
	Innslag/begrunnelse: 1, lavt til moderat	Godt sikt og dekning ved drivtelling, hele elva talt, med unntak av to tjern.
--	---	---



**Sportsfiske**  
(ingen data)

**Høstfiske**  
(ingen data)

**Stamfiske**  
(ingen data)



■ Oppdrett  
 ■ Vill  
 ■ Utsatt/oppdrett  
 ■ Usikker  
 ■ Utsatt  
 ■ Vill/utsatt

Utløpskommune	Ballangen
Anadrome innsjøer	Ja
Anadrom strekning (km)	11.3
Reguleringer	
Kultivering	Nei
Fangst sportsfiske (antall) 2017	0
Gytebestandsmål (kg hunnfisk)	91

### Sportsfiske

Det foreligger ikke prøver fra sportsfisket i 2017.

### Høstfiske

Det ble ikke gjennomført høstfiske i 2017.

### Stamfiske

Det ble ikke gjennomført stamfiske i 2017.

## Drivtelling

### Vurdering av drivtelling

Ansvarlig/utførende institusjon	FVB/SNA
Undersøkt elvestrekning	All elvestrekning, med unntak for to tjern/lombolaer
Datakvalitet	1, svært god
Begrunnelse	Godt sikt og dekning

### Resultat

Antall laks av ulikt opphav (Vill og oppdrett) og andel oppdrettslaks i de ulike sonene

Sone	Dato	Villaks	Oppdrett	Totalt	% oppdrettslaks
1	16.10	79	0	79	0
Total		79	0	79	0

### Uttaksfiske

Det foreligger ikke prøver fra uttaksfiske i 2017.

### Annet fiske

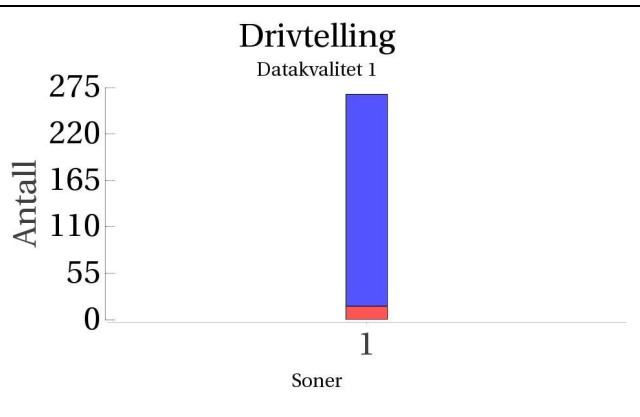
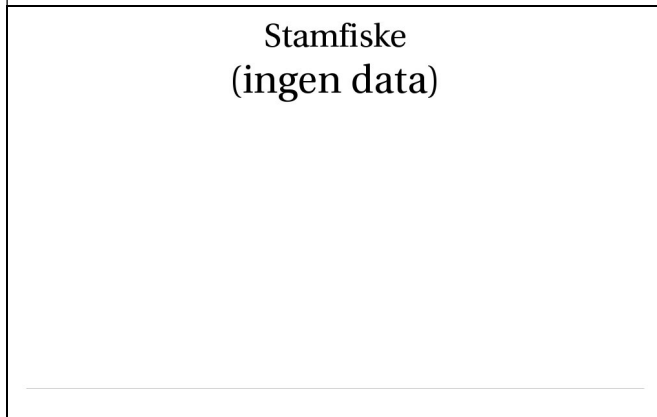
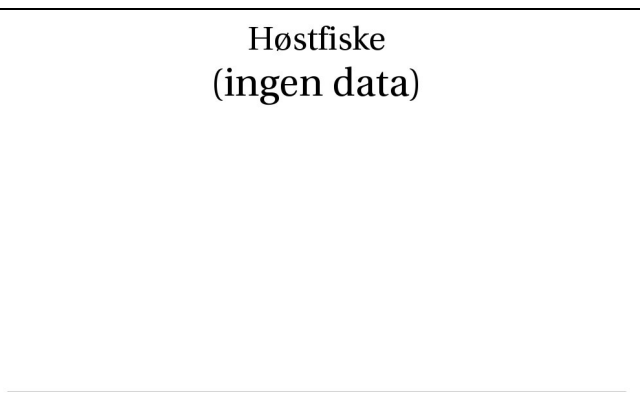
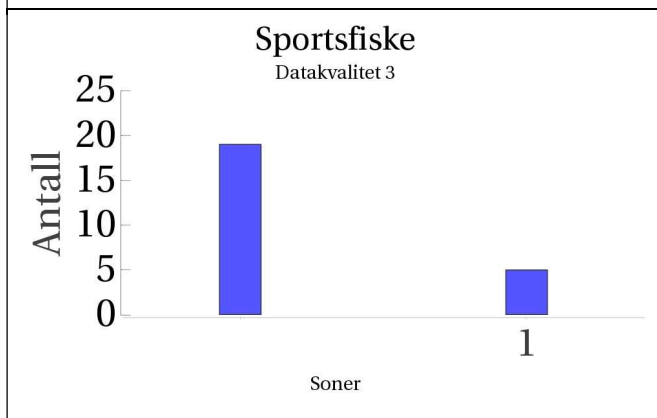
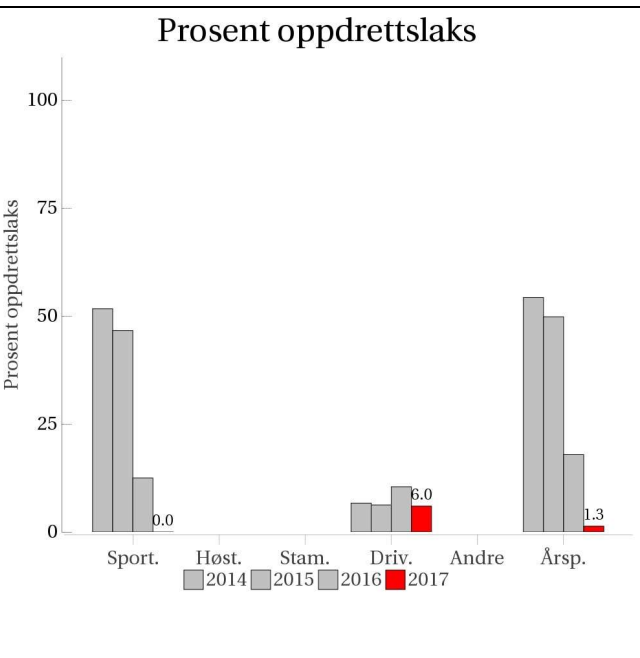
Det foreligger ikke prøver fra annet fiske i 2017.

## Uttak og observasjon av rømt oppdrettslaks

Uttak/observasjon	Antall oppdrettslaks
Tatt ut i sportsfiske	0
Tatt ut i overvåkningsfiske	0
Tatt ut i uttaksfiske får drivtelling	0
Observervert i drivtelling	0
Minimum innsig til elv	0
Uttaksfiske etter drivtelling	0
Uttak utover observervert fisk i drivtelling	0
Minimum antall i gytebestand	0

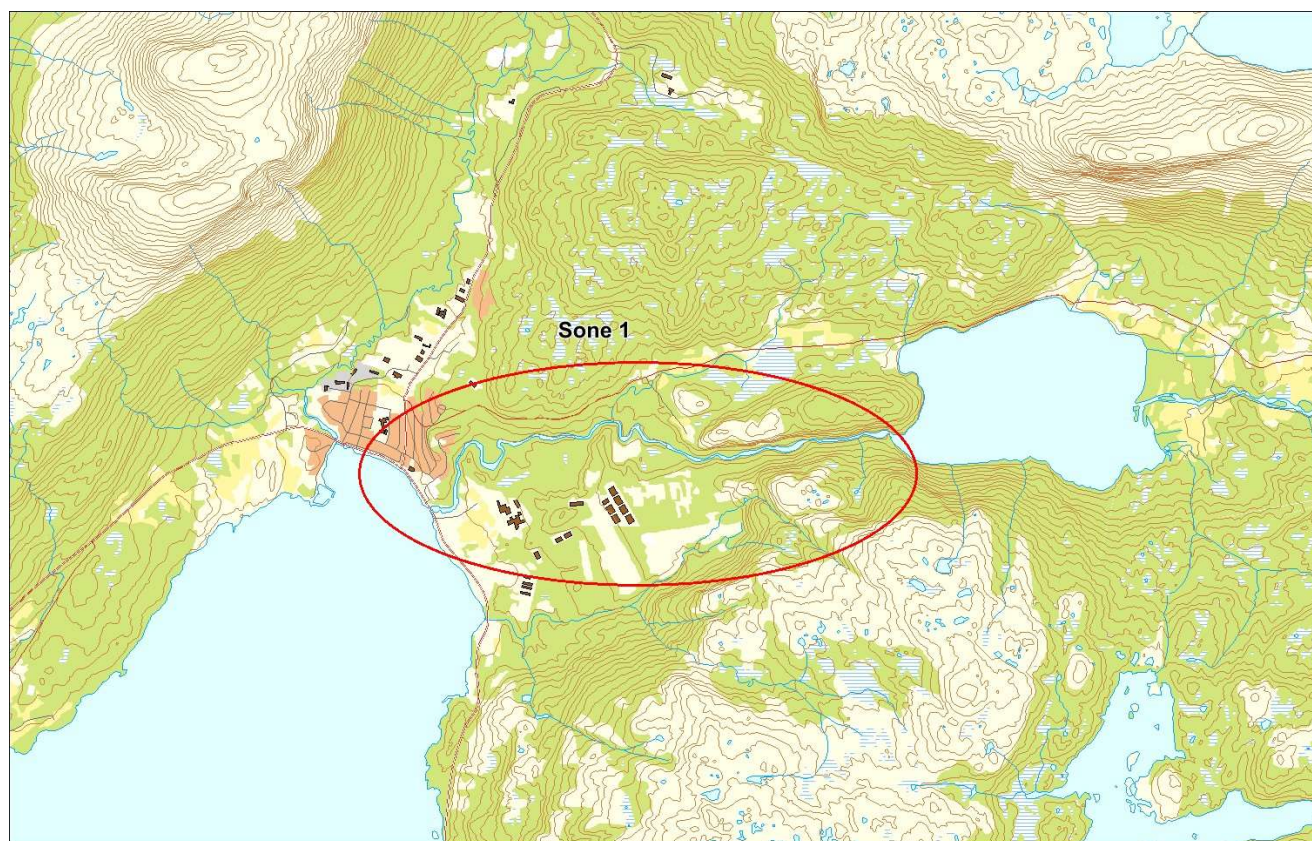
# 174.5Z Elvegårdselva (Bjerkvik)

	<b>Innslag/begrunnelse:</b> 2, middels	Lavt antall prøver fra sportsfisket, 17 % av avlivet fangst, god representativitet. God sikt og dekning ved drivtelling, hele elva talt. Vurdert utfra drivtelling setter vi middels innslag.
--	---	---



■ Oppdrett  
 ■ Vill  
 ■ Utsatt/oppdrett  
 ■ Usikker  
 ■ Utsatt  
 ■ Vill/utsatt

Utløpskommune	Narvik
Anadrome innsjøer	Nei
Anadrom strekning (km)	4.9
Reguleringer	
Kultivering	Nei
Fangst sportsfiske (antall) 2017	144
Gytebestandsmål (kg hunnfisk)	172



## Sportsfiske

### Vurdering av sportsfiske

Ansvarlig institusjon	NINA
Fisketid	01.7 - 31.8
Fangstbegrensning	Sesongkvote 5 laks
Fangst sportsfiske (antall) 2017	144
% avlivet	1
Redskap	Stang
Datakvalitet	3, moderat
Begrunnelse	Lavt antall prøver, 17 % av avlivet fangst, god representativitet

## Resultat

Antall laks av ulikt opphav (Vill, utsatt, oppdrett og ikke lesbar) og andel oppdrettslaks i de ulike sonene

Sone	Oppdrett	Utsatt	Utsatt/ oppdrett	Vill/utsatt	Ikke lesbar	Vill	Totalt	% oppdrett
1	0	0	0	0	0	5	5	0
Ukjent	0	0	0	0	0	19	19	0
Total	0	0	0	0	0	24	24	0

## Høstfiske

Det ble ikke gjennomført høstfiske i 2017.

## Stamfiske

Det ble ikke gjennomført stamfiske i 2017.

## Drivtelling

### Vurdering av drivtelling

Ansvarlig/utførende institusjon	FVB/SNA
Undersøkt elvestrekning	Hele elva
Datakvalitet	1, svært god
Begrunnelse	Godt sikt og dekning

## Resultat

Antall laks av ulikt opphav (Vill og oppdrett) og andel oppdrettslaks i de ulike sonene

Sone	Dato	Villaks	Oppdrett	Totalt	% oppdrettslaks
1	30.9	251	16	267	6
Total		251	16	267	6

# Uttaksfiske

## Vurdering av uttaksfiske

### Resultat

Antall laks av ulikt opphav (Vill, utsatt, oppdrett og ikke lesbar) og andel oppdrettslaks i de ulike sonene

Sone	Oppdrett	Utsatt	Utsatt/ oppdrett	Vill/utsatt	Ikke lesbar	Vill	Totalt	% oppdrett
1	14	0	0	0	0	0	14	100
Total	14	0	0	0	0	0	14	100

### Annet fiske


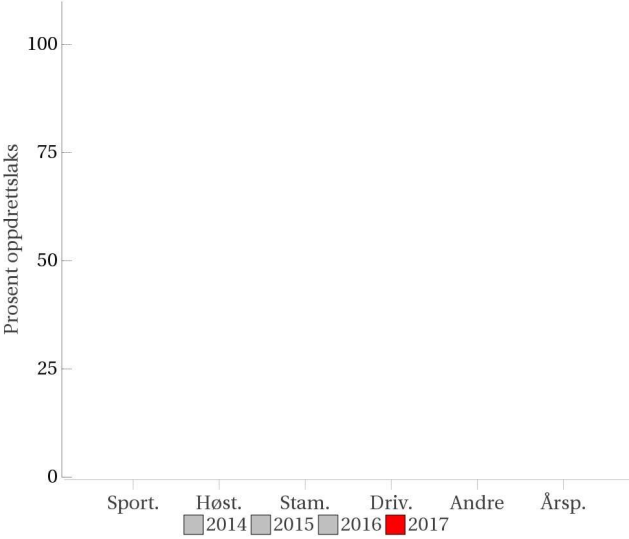
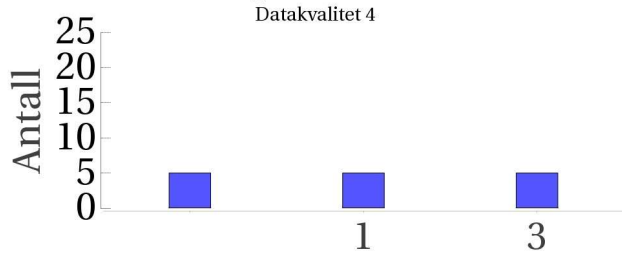
Det foreligger ikke prøver fra annet fiske i 2017.

## Uttak og observasjon av rømt oppdrettslaks

Uttak/observasjon	Antall oppdrettslaks
Tatt ut i sportsfiske	0
Tatt ut i overvåkningsfiske	0
Tatt ut i uttaksfiske får drivtelling	11
Observerert i drivtelling	16
Minimum innsig til elv	27
Uttaksfiske etter drivtelling	3
Uttak utover observerert fisk i drivtelling	0
Minimum antall i gytebestand	13

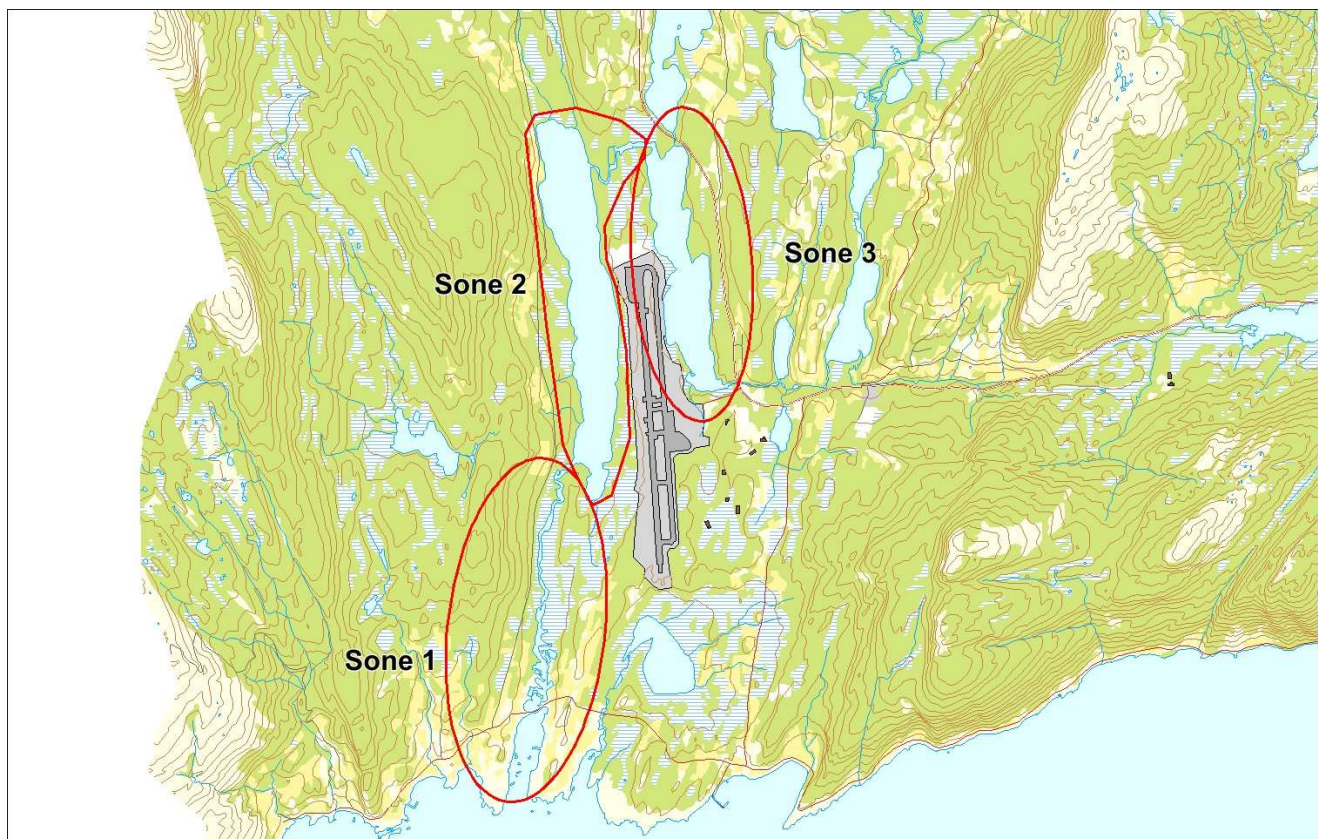


# 175.4Z Tårstadvassdraget

	Innslag/begrunnelse: 0, ikke vurdert	<20 prøver fra sportsfisket.																																			
	<h3>Prosent oppdrettslaks</h3>  <table border="1"> <caption>Prosent oppdrettslaks</caption> <thead> <tr> <th>Kategori</th> <th>2014</th> <th>2015</th> <th>2016</th> <th>2017</th> </tr> </thead> <tbody> <tr> <td>Sport</td> <td>0</td> <td>0</td> <td>0</td> <td>0</td> </tr> <tr> <td>Høst</td> <td>0</td> <td>0</td> <td>0</td> <td>0</td> </tr> <tr> <td>Stam</td> <td>0</td> <td>0</td> <td>0</td> <td>0</td> </tr> <tr> <td>Driv</td> <td>0</td> <td>0</td> <td>0</td> <td>0</td> </tr> <tr> <td>Andre</td> <td>0</td> <td>0</td> <td>0</td> <td>0</td> </tr> <tr> <td>Årsp.</td> <td>0</td> <td>0</td> <td>0</td> <td>0</td> </tr> </tbody> </table>		Kategori	2014	2015	2016	2017	Sport	0	0	0	0	Høst	0	0	0	0	Stam	0	0	0	0	Driv	0	0	0	0	Andre	0	0	0	0	Årsp.	0	0	0	0
Kategori	2014	2015	2016	2017																																	
Sport	0	0	0	0																																	
Høst	0	0	0	0																																	
Stam	0	0	0	0																																	
Driv	0	0	0	0																																	
Andre	0	0	0	0																																	
Årsp.	0	0	0	0																																	
<h3>Sportsfiske</h3> <p>Datakvalitet 4</p>  <table border="1"> <caption>Sportsfiske</caption> <thead> <tr> <th>Soner</th> <th>Antall</th> <th>Utsatt/oppdrett</th> </tr> </thead> <tbody> <tr> <td>1</td> <td>5</td> <td>Vill</td> </tr> <tr> <td>3</td> <td>5</td> <td>Vill</td> </tr> </tbody> </table> <p><b>Utilstrekkelig datamengde/kvalitet.</b></p>	Soner	Antall	Utsatt/oppdrett	1	5	Vill	3	5	Vill	<h3>Høstfiske</h3> <p>(ingen data)</p>																											
Soner	Antall	Utsatt/oppdrett																																			
1	5	Vill																																			
3	5	Vill																																			
<h3>Stamfiske</h3> <p>(ingen data)</p>	<h3>Drivtelling</h3> <p>(ingen data)</p>																																				

■ Oppdrett 
 ■ Vill 
 ■ Utsatt/oppdrett 
 ■ Usikker 
 ■ Utsatt 
 ■ Vill/utsatt

Utløpskommune	Evenes
Anadrome innsjøer	Ja
Anadrom strekning (km)	
Reguleringer	
Kultivering	Nei
Fangst sportsfiske (antall) 2017	129
Gytebestandsmål (kg hunnfisk)	312



## Sportsfiske

### Vurdering av sportsfiske

Ansvarlig institusjon	NINA
Fisketid	01.7 - 15.8
Fangstbegrensning	Døgnkvote 1 laks, sesongkvote 3 laks. Gjelder hele vassdraget.
Fangst sportsfiske (antall) 2017	129
% avlivet	0.8
Redskap	Stang
Datakvalitet	4, dårlig
Begrunnelse	< 20 prøver

## Resultat

Antall laks av ulikt opphav (Vill, utsatt, oppdrett og ikke lesbar) og andel oppdrettslaks i de ulike sonene

Sone	Oppdrett	Utsatt	Utsatt/ oppdrett	Vill/utsatt	Ikke lesbar	Vill	Totalt	% oppdrett
1	0	0	0	0	0	5	5	0
3	0	0	0	0	0	5	5	0
Ukjent	0	0	0	0	0	5	5	0
Total	0	0	0	0	0	15	15	0

### Høstfiske

Det ble ikke gjennomført høstfiske i 2017.

### Stamfiske

Det ble ikke gjennomført stamfiske i 2017.

### Drivtelling

Det ble ikke gjennomført drivtelling i 2017.

### Uttaksfiske

Det foreligger ikke prøver fra uttaksfiske i 2017.


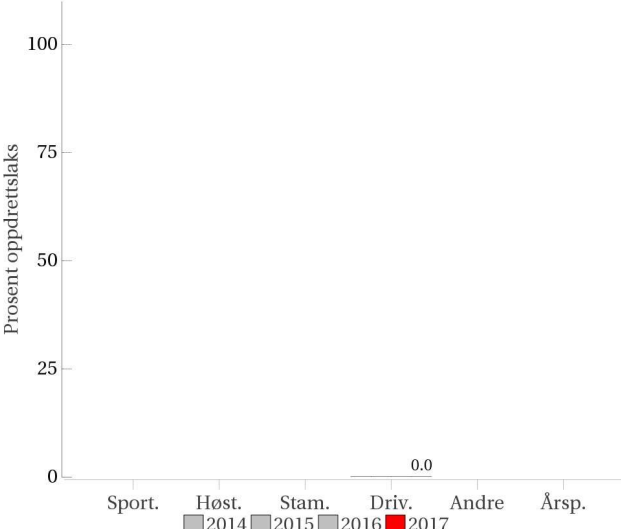
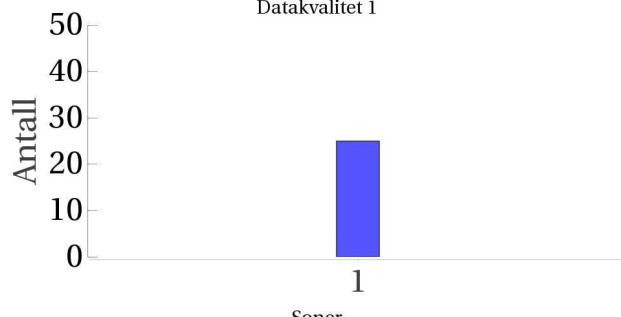
### Annet fiske

Det foreligger ikke prøver fra annet fiske i 2017.

## Uttak og observasjon av rømt oppdrettslaks

Uttak/observasjon	Antall oppdrettslaks
Tatt ut i sportsfiske	0
Tatt ut i overvåkningsfiske	0
Tatt ut i uttaksfiske får drivtelling	0
Observervert i drivtelling	
Minimum innsig til elv	0
Uttaksfiske etter drivtelling	0
Uttak utover observervert fisk i drivtelling	0
Minimum antall i gytebestand	0

# 177.6Z Kongsvikelva

	<p>Innslag/begrunnelse: 1, lavt til moderat</p>	<p>Svært lav vannføring, god sikt og dekning ved drivtelling, hele elva talt.</p>																														
		<h3>Prosent oppdrettslaks</h3>  <table border="1"> <thead> <tr> <th>År</th> <th>Sport</th> <th>Høst</th> <th>Stam</th> <th>Driv</th> <th>Andre</th> </tr> </thead> <tbody> <tr> <td>2014</td> <td>0.0</td> <td>0.0</td> <td>0.0</td> <td>0.0</td> <td>0.0</td> </tr> <tr> <td>2015</td> <td>0.0</td> <td>0.0</td> <td>0.0</td> <td>0.0</td> <td>0.0</td> </tr> <tr> <td>2016</td> <td>0.0</td> <td>0.0</td> <td>0.0</td> <td>0.0</td> <td>0.0</td> </tr> <tr> <td>2017</td> <td>0.0</td> <td>0.0</td> <td>0.0</td> <td>0.0</td> <td>0.0</td> </tr> </tbody> </table>	År	Sport	Høst	Stam	Driv	Andre	2014	0.0	0.0	0.0	0.0	0.0	2015	0.0	0.0	0.0	0.0	0.0	2016	0.0	0.0	0.0	0.0	0.0	2017	0.0	0.0	0.0	0.0	0.0
År	Sport	Høst	Stam	Driv	Andre																											
2014	0.0	0.0	0.0	0.0	0.0																											
2015	0.0	0.0	0.0	0.0	0.0																											
2016	0.0	0.0	0.0	0.0	0.0																											
2017	0.0	0.0	0.0	0.0	0.0																											
<h3>Sportsfiske (ingen data)</h3>		<h3>Høstfiske (ingen data)</h3>																														
<h3>Stamfiske (ingen data)</h3>		<h3>Drivtelling</h3> <p>Datakvalitet 1</p>  <table border="1"> <thead> <tr> <th>Soner</th> <th>Antall</th> </tr> </thead> <tbody> <tr> <td>1</td> <td>25</td> </tr> </tbody> </table>	Soner	Antall	1	25																										
Soner	Antall																															
1	25																															

■ Oppdrett  
 ■ Vill  
 ■ Utsatt/oppdrett  
 ■ Usikker  
 ■ Utsatt  
 ■ Vill/utsatt

Utløpskommune	Tjeldsund
Anadrome innsjøer	Nei
Anadrom strekning (km)	5.8
Reguleringer	
Kultivering	
Fangst sportsfiske (antall) 2017	0
Gytebestandsmål (kg hunnfisk)	120



### Sportsfiske

Det foreligger ikke prøver fra sportsfisket i 2017.

### Høstfiske

Det ble ikke gjennomført høstfiske i 2017.

### Stamfiske

Det ble ikke gjennomført stamfiske i 2017.

# Drivtelling

## Vurdering av drivtelling

Ansvarlig/utførende institusjon	FVB/SNA
Undersøkt elvestrekning	Hele elva
Datakvalitet	1, svært god
Begrunnelse	Svært lav vannføring, god sikt og dekning

## Resultat

Antall laks av ulikt opphav (Vill og oppdrett) og andel oppdrettslaks i de ulike sonene

Sone	Dato	Villaks	Oppdrett	Totalt	% oppdrettslaks
1	10.9	25	0	25	0
Total		25	0	25	0

## Uttaksfiske

Det foreligger ikke prøver fra uttaksfiske i 2017.


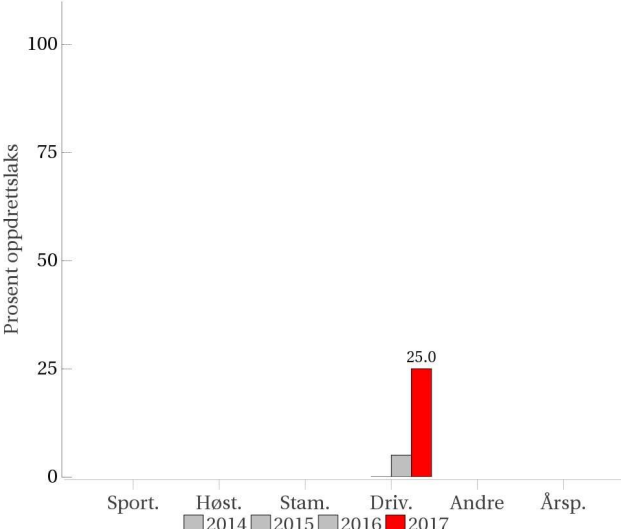
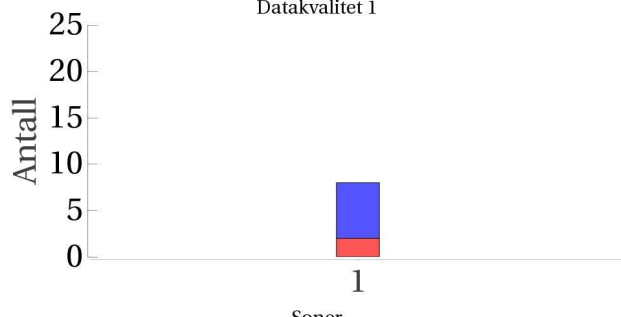
## Annet fiske

Det foreligger ikke prøver fra annet fiske i 2017.

## Uttak og observasjon av rømt oppdrettslaks

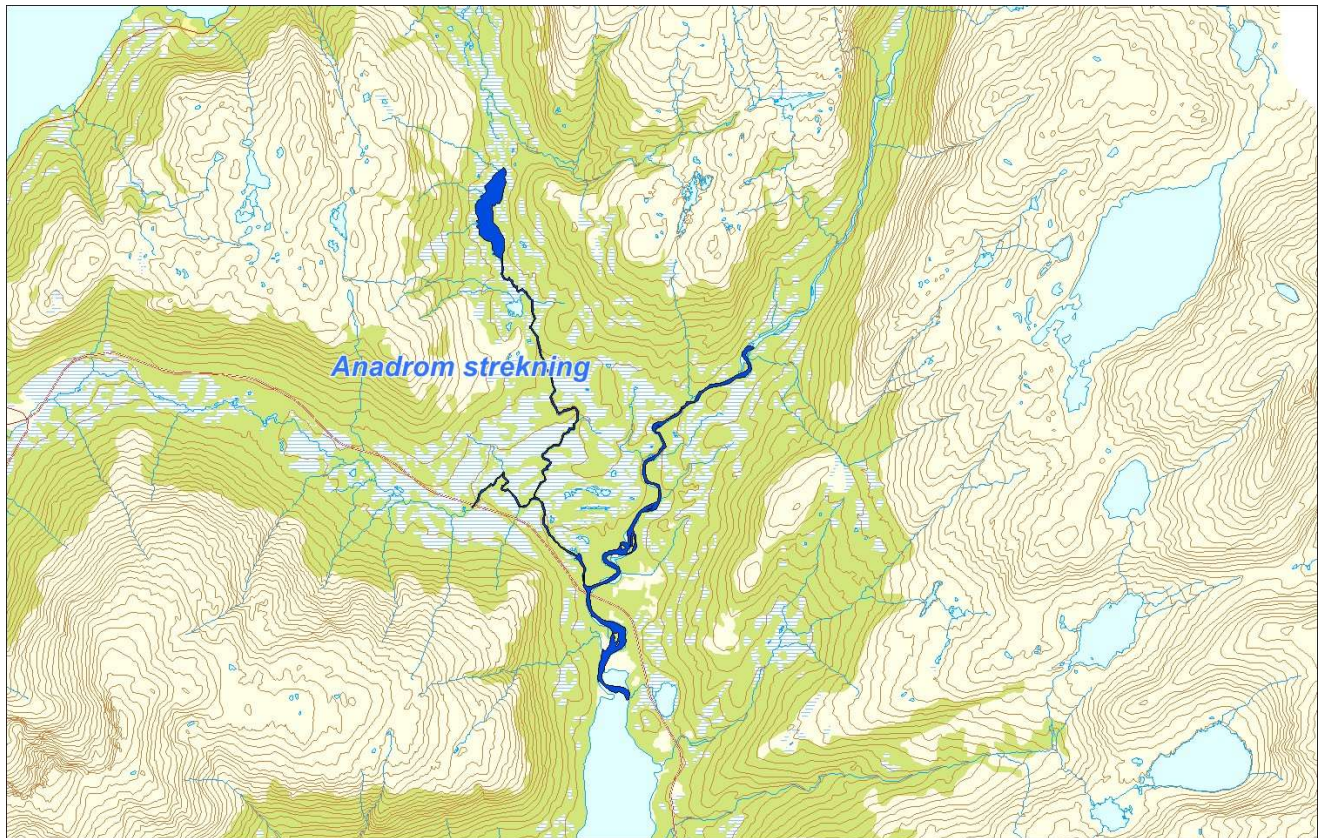
Uttak/observasjon	Antall oppdrettslaks
Tatt ut i sportsfiske	0
Tatt ut i overvåkningsfiske	0
Tatt ut i uttaksfiske får drivtelling	0
Observervert i drivtelling	0
Minimum innsig til elv	0
Uttaksfiske etter drivtelling	0
Uttak utover observervert fisk i drivtelling	0
Minimum antall i gytebestand	0

# 177.7Z Heggedalselva

<p>Innslag/begrunnelse: 0, ikke vurdert</p>	<p>Svært lav vannføring, god sikt og dekning ved drivtelling, hele elva talt. &lt;20 fisk observert.</p>																																			
	<h3>Prosent oppdrettslaks</h3>  <table border="1"> <caption>Data for Prosent oppdrettslaks</caption> <thead> <tr> <th>Kategori</th> <th>2014</th> <th>2015</th> <th>2016</th> <th>2017</th> </tr> </thead> <tbody> <tr> <td>Sport.</td> <td>0</td> <td>0</td> <td>0</td> <td>0</td> </tr> <tr> <td>Høst.</td> <td>0</td> <td>0</td> <td>0</td> <td>0</td> </tr> <tr> <td>Stam.</td> <td>0</td> <td>0</td> <td>0</td> <td>0</td> </tr> <tr> <td>Driv.</td> <td>0</td> <td>0</td> <td>0</td> <td>25.0</td> </tr> <tr> <td>Andre</td> <td>0</td> <td>0</td> <td>0</td> <td>0</td> </tr> <tr> <td>Årsp.</td> <td>0</td> <td>0</td> <td>0</td> <td>0</td> </tr> </tbody> </table>	Kategori	2014	2015	2016	2017	Sport.	0	0	0	0	Høst.	0	0	0	0	Stam.	0	0	0	0	Driv.	0	0	0	25.0	Andre	0	0	0	0	Årsp.	0	0	0	0
Kategori	2014	2015	2016	2017																																
Sport.	0	0	0	0																																
Høst.	0	0	0	0																																
Stam.	0	0	0	0																																
Driv.	0	0	0	25.0																																
Andre	0	0	0	0																																
Årsp.	0	0	0	0																																
<h3>Sportsfiske (ingen data)</h3>	<h3>Høstfiske (ingen data)</h3>																																			
<h3>Stamfiske (ingen data)</h3>	<h3>Drivtelling</h3> <p>Datakvalitet 1</p>  <table border="1"> <caption>Data for Drivtelling</caption> <thead> <tr> <th>Soner</th> <th>Oppdrett</th> <th>Vill</th> <th>Totalt</th> </tr> </thead> <tbody> <tr> <td>1</td> <td>2</td> <td>6</td> <td>8</td> </tr> </tbody> </table>	Soner	Oppdrett	Vill	Totalt	1	2	6	8																											
Soner	Oppdrett	Vill	Totalt																																	
1	2	6	8																																	

■ Oppdrett 
 ■ Vill 
 ■ Utsatt/oppdrett 
 ■ Usikker 
 ■ Utsatt 
 ■ Vill/utsatt

Utløpskommune	Lødingen
Anadrome innsjøer	Nei
Anadrom strekning (km)	5.6
Reguleringer	
Kultivering	Nei
Fangst sportsfiske (antall) 2017	0
Gytebestandsmål (kg hunnfisk)	95



### Sportsfiske

Det foreligger ikke prøver fra sportsfisket i 2017.

### Høstfiske

Det ble ikke gjennomført høstfiske i 2017.

### Stamfiske

Det ble ikke gjennomført stamfiske i 2017.



# Drivtelling

## Vurdering av drivtelling

Ansvarlig/utførende institusjon	FVB/SNA
Undersøkt elvestrekning	hele elva
Datakvalitet	1, svært god
Begrunnelse	Svært lav vannføring, god sikt og dekning

## Resultat

Antall laks av ulikt opphav (Vill og oppdrett) og andel oppdrettslaks i de ulike sonene

Sone	Dato	Villaks	Oppdrett	Totalt	% oppdrettslaks
1	09.9	6	2	8	25
Total		6	2	8	25

# Uttaksfiske

## Vurdering av uttaksfiske

### Resultat

Antall laks av ulikt opphav (Vill, utsatt, oppdrett og ikke lesbar) og andel oppdrettslaks i de ulike sonene

Sone	Oppdrett	Utsatt	Utsatt/ oppdrett	Vill/utsatt	Ikke lesbar	Vill	Totalt	% oppdrett
1	2	0	0	0	0	0	2	100
Total	2	0	0	0	0	0	2	100


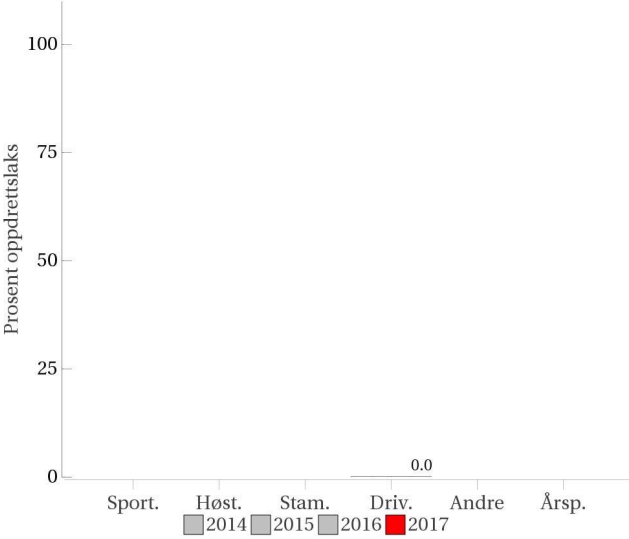
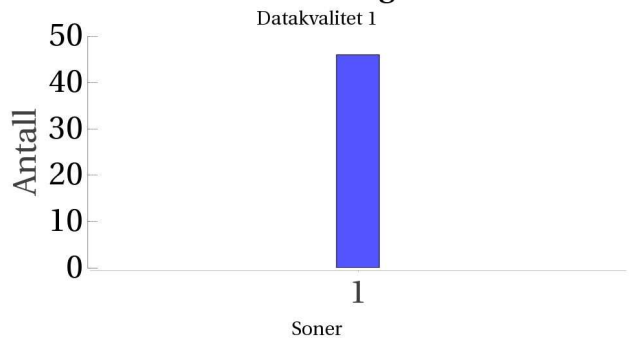
## Annet fiske

Det foreligger ikke prøver fra annet fiske i 2017.

## Uttak og observasjon av rømt oppdrettslaks

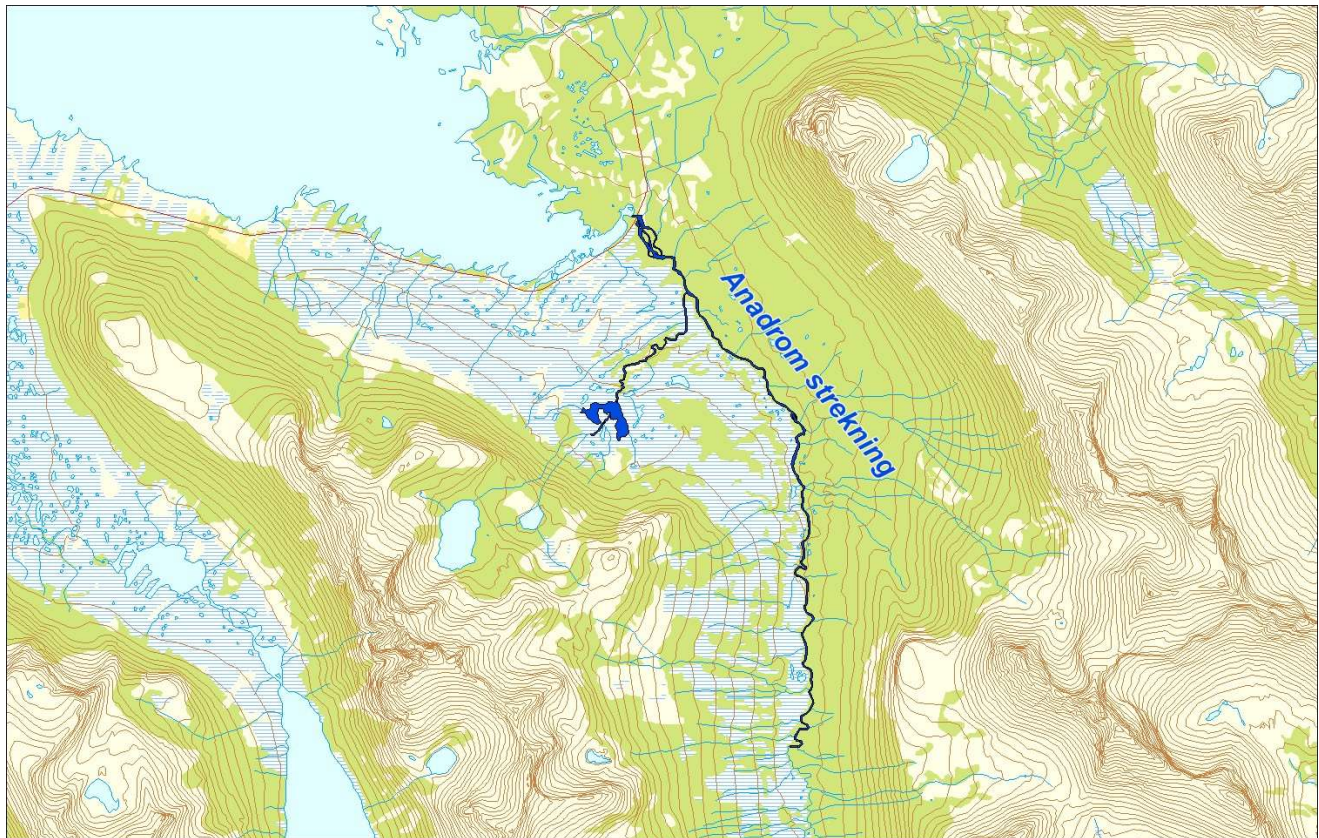
Uttak/observasjon	Antall oppdrettslaks
Tatt ut i sportsfiske	0
Tatt ut i overvåkningsfiske	0
Tatt ut i uttaksfiske får drivtelling	2
Observervert i drivtelling	2
Minimum innsig til elv	4
Uttaksfiske etter drivtelling	0
Uttak utover observervert fisk i drivtelling	0
Minimum antall i gytebestand	2

# 178.63Z Forfjordelva

	<p>Innslag/begrunnelse: 1, lavt til moderat</p>	<p>God sikt og dekning ved drivtelling, hele elva talt.</p>																																		
		<h3>Prosent oppdrettslaks</h3>  <table border="1"> <caption>Data for Prosent oppdrettslaks</caption> <thead> <tr> <th>Kategori</th> <th>2014</th> <th>2015</th> <th>2016</th> <th>2017</th> </tr> </thead> <tbody> <tr> <td>Sport.</td> <td>0.0</td> <td>0.0</td> <td>0.0</td> <td>0.0</td> </tr> <tr> <td>Høst.</td> <td>0.0</td> <td>0.0</td> <td>0.0</td> <td>0.0</td> </tr> <tr> <td>Stam.</td> <td>0.0</td> <td>0.0</td> <td>0.0</td> <td>0.0</td> </tr> <tr> <td>Driv.</td> <td>0.0</td> <td>0.0</td> <td>0.0</td> <td>0.0</td> </tr> <tr> <td>Andre</td> <td>0.0</td> <td>0.0</td> <td>0.0</td> <td>0.0</td> </tr> <tr> <td>Årsp.</td> <td>0.0</td> <td>0.0</td> <td>0.0</td> <td>0.0</td> </tr> </tbody> </table>	Kategori	2014	2015	2016	2017	Sport.	0.0	0.0	0.0	0.0	Høst.	0.0	0.0	0.0	0.0	Stam.	0.0	0.0	0.0	0.0	Driv.	0.0	0.0	0.0	0.0	Andre	0.0	0.0	0.0	0.0	Årsp.	0.0	0.0	0.0
Kategori	2014	2015	2016	2017																																
Sport.	0.0	0.0	0.0	0.0																																
Høst.	0.0	0.0	0.0	0.0																																
Stam.	0.0	0.0	0.0	0.0																																
Driv.	0.0	0.0	0.0	0.0																																
Andre	0.0	0.0	0.0	0.0																																
Årsp.	0.0	0.0	0.0	0.0																																
<h3>Sportsfiske (ingen data)</h3>	<h3>Høstfiske (ingen data)</h3>																																			
<h3>Stamfiske (ingen data)</h3>	<h3>Drivtelling</h3> <p>Datakvalitet 1</p>  <table border="1"> <caption>Data for Drivtelling</caption> <thead> <tr> <th>Soner</th> <th>Antall</th> </tr> </thead> <tbody> <tr> <td>1</td> <td>45</td> </tr> </tbody> </table>	Soner	Antall	1	45																															
Soner	Antall																																			
1	45																																			

■ Oppdrett  
 ■ Vill  
 ■ Utsatt/oppdrett  
 ■ Usikker  
 ■ Utsatt  
 ■ Vill/utsatt

Utløpskommune	Andøy
Anadrome innsjøer	Nei
Anadrom strekning (km)	7.3
Reguleringer	
Kultivering	Nei
Fangst sportsfiske (antall) 2017	1
Gytebestandsmål (kg hunnfisk)	117



### Sportsfiske

Det foreligger ikke prøver fra sportsfisket i 2017.

### Høstfiske

Det ble ikke gjennomført høstfiske i 2017.

### Stamfiske

Det ble ikke gjennomført stamfiske i 2017.

# Drivtelling

## Vurdering av drivtelling

Ansvarlig/utførende institusjon	FVB/SNA
Undersøkt elvestrekning	Hele elva
Datakvalitet	1, svært god
Begrunnelse	Grei sik og god dekning

## Resultat

Antall laks av ulikt opphav (Vill og oppdrett) og andel oppdrettslaks i de ulike sonene

Sone	Dato	Villaks	Oppdrett	Totalt	% oppdrettslaks
1	16.9	46	0	46	0
Total		46	0	46	0

## Uttaksfiske

Det foreligger ikke prøver fra uttaksfiske i 2017.

## Annet fiske

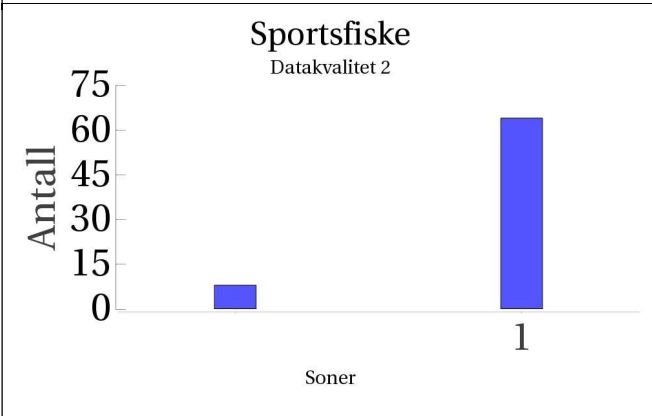
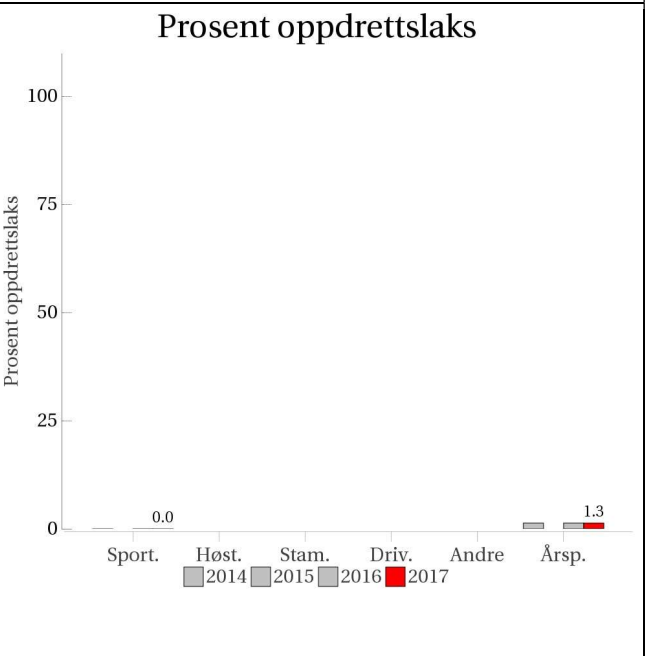
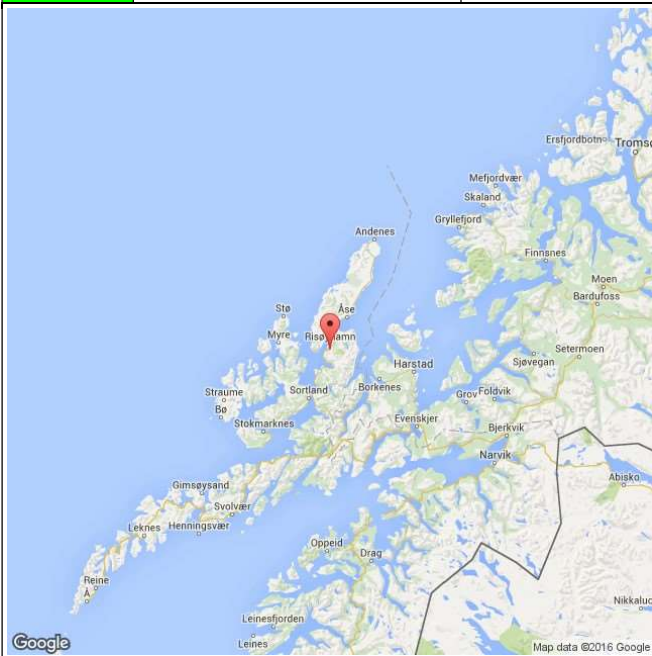
Det foreligger ikke prøver fra annet fiske i 2017.

## Uttak og observasjon av rømt oppdrettslaks

Uttak/observasjon	Antall oppdrettslaks
Tatt ut i sportsfiske	0
Tatt ut i overvåkningsfiske	0
Tatt ut i uttaksfiske får drivtelling	0
Observervert i drivtelling	0
Minimum innsig til elv	0
Uttaksfiske etter drivtelling	0
Uttak utover observervert fisk i drivtelling	0
Minimum antall i gytebestand	0

# 178.7Z Buksnesvassdraget

	Innslag/begrunnelse: 1, lavt til moderat	Middels antall prøver fra sportsfisket, 18 % av avlivet fangst, lite gjenutsetting, god representativitet.
--	---	--



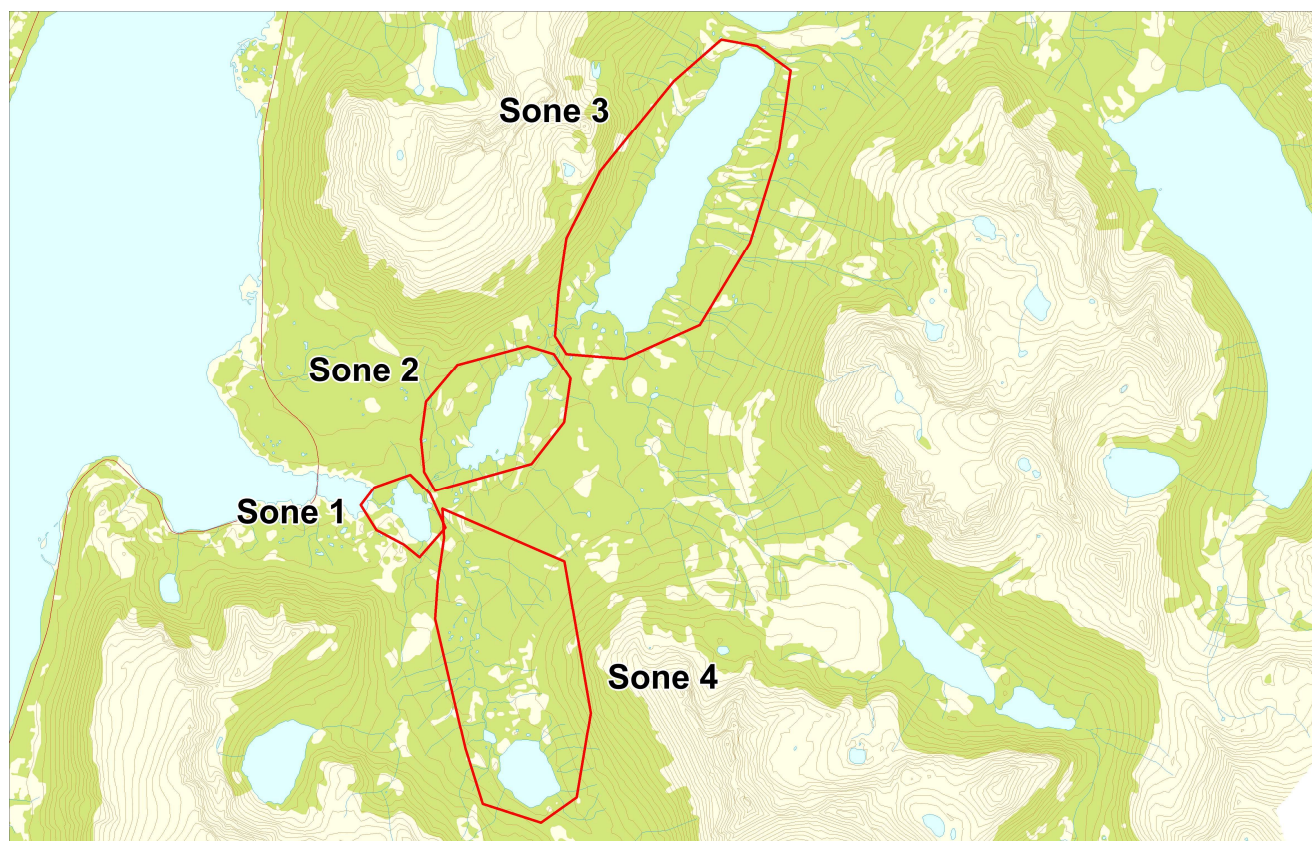
Høstfiske (ingen data)

Stamfiske (ingen data)

Drivtelling (ingen data)

■ Oppdrett 
 ■ Vill 
 ■ Utsatt/oppdrett 
 ■ Usikker 
 ■ Utsatt 
 ■ Vill/utsatt

Utløpskommune	Andøy
Anadrome innsjøer	Ja
Anadrom strekning (km)	7.3
Reguleringer	
Kultivering	Nei
Fangst sportsfiske (antall) 2017	436
Gytebestandsmål (kg hunnfisk)	573



## Sportsfiske

### Vurdering av sportsfiske

Ansvarlig institusjon	NINA
Fisketid	01.6 - 31.8
Fangstbegrensning	Døgnavkvote 2 laks fra 01.06-14.06. Døgnavkvote 5 laks fra 15.06-31.08.
Fangst sportsfiske (antall) 2017	436
% avlivet	0.9
Redskap	Stang
Datakvalitet	2, god
Begrunnelse	Middels antall prøver, 18 % av avlivet fangst, god representativitet

## Resultat

Antall laks av ulikt opphav (Vill, utsatt, oppdrett og ikke lesbar) og andel oppdrettslaks i de ulike sonene

Sone	Oppdrett	Utsatt	Utsatt/ oppdrett	Vill/utsatt	Ikke lesbar	Vill	Totalt	% oppdrett
1	0	0	0	0	0	64	64	0
Ukjent	0	0	0	0	0	8	8	0
Total	0	0	0	0	0	72	72	0

### Høstfiske

Det ble ikke gjennomført høstfiske i 2017.

### Stamfiske

Det ble ikke gjennomført stamfiske i 2017.

### Drivtelling

Det ble ikke gjennomført drivtelling i 2017.

### Uttaksfiske

Det foreligger ikke prøver fra uttaksfiske i 2017.

### Annet fiske


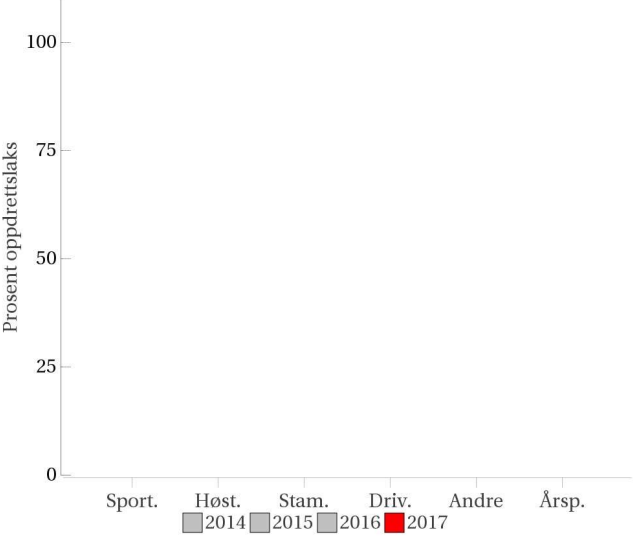
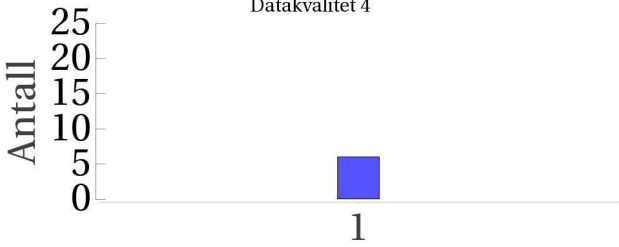
Det foreligger ikke prøver fra annet fiske i 2017.

## Uttak og observasjon av rømt oppdrettslaks

Uttak/observasjon	Antall oppdrettslaks
Tatt ut i sportsfiske	0
Tatt ut i overvåkningsfiske	0
Tatt ut i uttaksfiske får drivtelling	0
Observervert i drivtelling	
Minimum innsig til elv	0
Uttaksfiske etter drivtelling	0
Uttak utover observervert fisk i drivtelling	0
Minimum antall i gytebestand	0



# 186.22Z Åselva

	Innslag/begrunnelse: 0, ikke vurdert	Sortert stamfiskmateriale.																																			
	<h3>Prosent oppdrettslaks</h3>  <table border="1"> <caption>Data for Prosent oppdrettslaks</caption> <thead> <tr> <th>Kategori</th> <th>2014</th> <th>2015</th> <th>2016</th> <th>2017</th> </tr> </thead> <tbody> <tr> <td>Sport.</td> <td>0</td> <td>0</td> <td>0</td> <td>0</td> </tr> <tr> <td>Høst.</td> <td>0</td> <td>0</td> <td>0</td> <td>0</td> </tr> <tr> <td>Stam.</td> <td>0</td> <td>0</td> <td>0</td> <td>0</td> </tr> <tr> <td>Driv.</td> <td>0</td> <td>0</td> <td>0</td> <td>100</td> </tr> <tr> <td>Andre</td> <td>0</td> <td>0</td> <td>0</td> <td>0</td> </tr> <tr> <td>Årsp.</td> <td>0</td> <td>0</td> <td>0</td> <td>0</td> </tr> </tbody> </table>		Kategori	2014	2015	2016	2017	Sport.	0	0	0	0	Høst.	0	0	0	0	Stam.	0	0	0	0	Driv.	0	0	0	100	Andre	0	0	0	0	Årsp.	0	0	0	0
Kategori	2014	2015	2016	2017																																	
Sport.	0	0	0	0																																	
Høst.	0	0	0	0																																	
Stam.	0	0	0	0																																	
Driv.	0	0	0	100																																	
Andre	0	0	0	0																																	
Årsp.	0	0	0	0																																	
<h3>Sportsfiske</h3> <p>(ingen data)</p>		<h3>Høstfiske</h3> <p>(ingen data)</p>																																			
<h3>Stamfiske</h3> <p>Datakvalitet 4</p>  <p><b>Utilstrekkelig datamengde/kvalitet.</b></p> <p>Soner</p>		<h3>Drivtelling</h3> <p>(ingen data)</p>																																			

■ Oppdrett 
 ■ Vill 
 ■ Utsatt/oppdrett 
 ■ Usikker 
 ■ Utsatt 
 ■ Vill/utsatt

Utløpskommune	Andøy
Anadrome innsjøer	Nei
Anadrom strekning (km)	7.1
Reguleringer	
Kultivering	Ja
Fangst sportsfiske (antall) 2017	25
Gytebestandsmål (kg hunnfisk)	156



### Sportsfiske

Det foreligger ikke prøver fra sportsfisket i 2017.

### Høstfiske

Det ble ikke gjennomført høstfiske i 2017.

# Stamfiske

## Vurdering av stamfiske

Ansvarlig institusjon	Veterinærinstituttet
Fisketid	02.11 - 02.11
Samarbeidspartner	Åse grunneigarlag
Sortert materiale	Ja, selektert potensiell stamfisk
Redskap	Stang
Datakvalitet	4, dårlig
Begrunnelse	Vurdert til 4 grunnet sortering

## Resultat

Antall laks av ulikt opphav (Vill, utsatt, oppdrett og ikke lesbar) og andel oppdrettslaks i de ulike sonene

Sone	Oppdrett	Utsatt	Utsatt/ oppdrett	Vill/utsatt	Ikke lesbar	Vill	Totalt	% oppdrett
1	0	0	0	0	0	6	6	0
Total	0	0	0	0	0	6	6	0

## Drivtelling

Det ble ikke gjennomført drivtelling i 2017.

## Uttaksfiske

Det foreligger ikke prøver fra uttaksfiske i 2017.

## Annet fiske

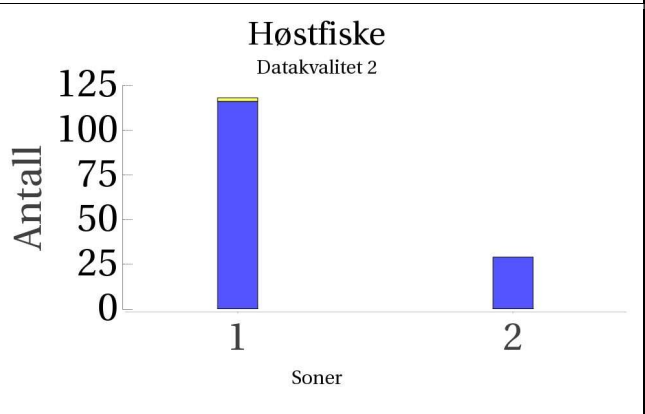
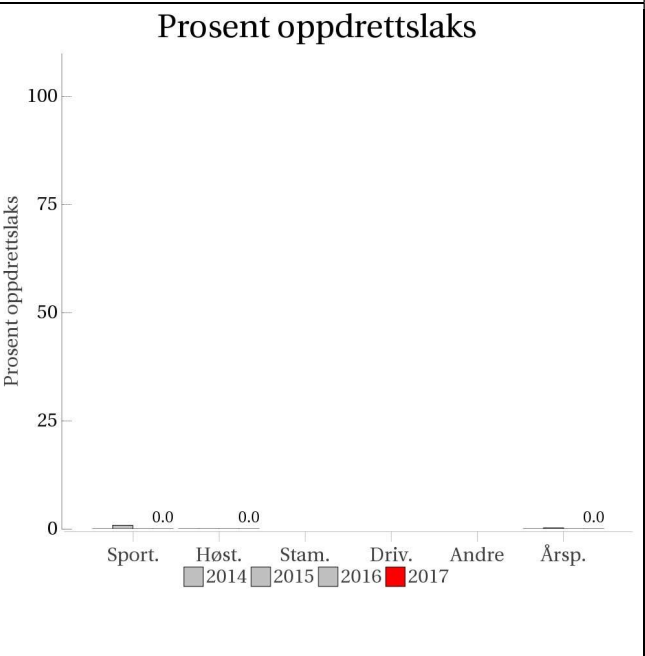
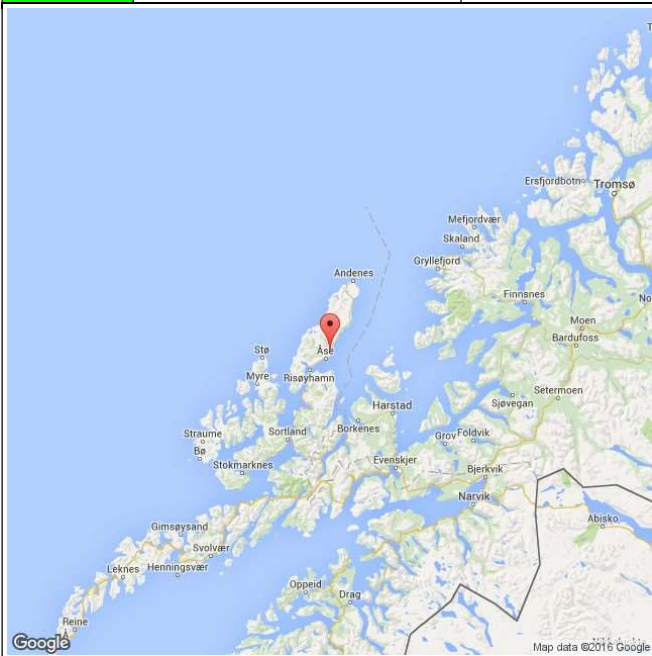
Det foreligger ikke prøver fra annet fiske i 2017.

## Uttak og observasjon av rømt oppdrettslaks

Uttak/observasjon	Antall oppdrettslaks
Tatt ut i sportsfiske	0
Tatt ut i overvåkningsfiske	0
Tatt ut i uttaksfiske får drivtelling	0
Observerert i drivtelling	
Minimum innsig til elv	0
Uttaksfiske etter drivtelling	0
Uttak utover observerert fisk i drivtelling	0
Minimum antall i gytebestand	0

# 186.2Z Roksdalsvassdraget

	<b>Innslag/begrunnelse:</b> 1, lavt til moderat	Høyt antall prøver fra sportsfisket, 18 % av avlivet fangst, god representativitet. Høyt antall prøver fra høstfisket, bra fordeling.
--	--	---

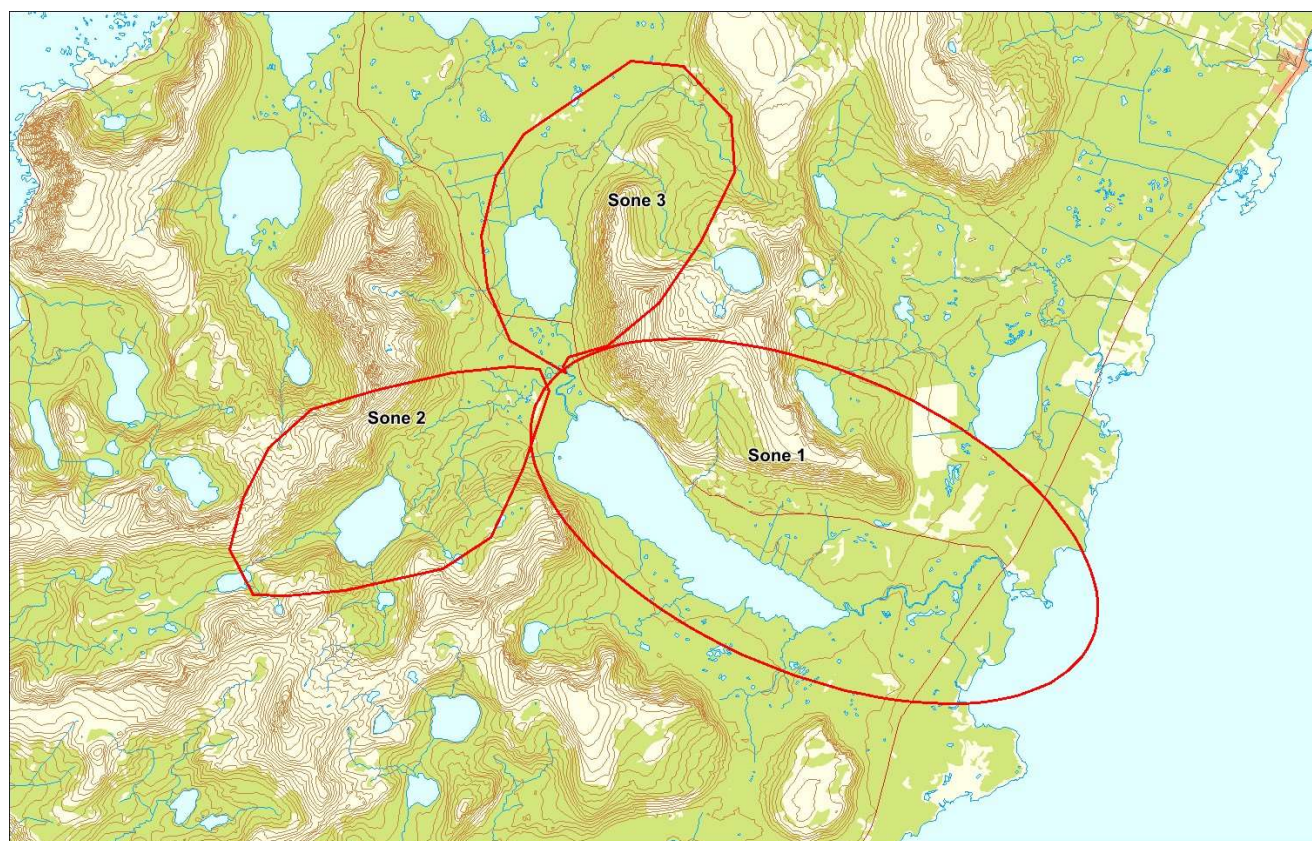


Stamfiske  
(ingen data)

Drivtelling  
(ingen data)

■ Oppdrett  
 ■ Vill  
 ■ Utsatt/oppdrett  
 ■ Usikker  
 ■ Utsatt  
 ■ Vill/utsatt

Utløpskommune	Andøy
Anadrome innsjøer	Ja
Anadrom strekning (km)	22.7
Reguleringer	
Kultivering	Nei
Fangst sportsfiske (antall) 2017	655
Gytebestandsmål (kg hunnfisk)	1087



## Sportsfiske

### Vurdering av sportsfiske

Ansvarlig institusjon	NINA
Fisketid	01.6 - 31.8
Fangstbegrensning	Døgnavkvote 2 laks. Sesongkvote 12 laks per fisker. Kan fiskes 800 laks i elva, 300 i juni
Fangst sportsfiske (antall) 2017	655
% avlivet	1
Redskap	Stang
Datakvalitet	2, god
Begrunnelse	Høyt antall prøver, 18 % av avlivet fangst, god representativitet

## Resultat

Antall laks av ulikt opphav (Vill, utsatt, oppdrett og ikke lesbar) og andel oppdrettslaks i de ulike sonene

Sone	Oppdrett	Utsatt	Utsatt/ oppdrett	Vill/utsatt	Ikke lesbar	Vill	Totalt	% oppdrett
1	0	0	0	0	0	86	86	0
2	0	0	0	0	0	33	33	0
Total	0	0	0	0	0	119	119	0

## Høstfiske

### Vurdering av høstfiske

Ansvarlig institusjon	NINA
Fisketid	14.10 - 14.10
Samarbeidspartner	Å, Ånes og Svandalen Fiskeforening
Redskap	Garn
Datakvalitet	2, god
Begrunnelse	Høyt antall prøver. Det ble fisket og samlet inn prøver fra to av tre soner i samme tidsrom.

## Resultat

Antall laks av ulikt opphav (Vill, utsatt, oppdrett og ikke lesbar) og andel oppdrettslaks i de ulike sonene

Sone	Oppdrett	Utsatt	Utsatt/ oppdrett	Vill/utsatt	Ikke lesbar	Vill	Totalt	% oppdrett
1	0	0	0	0	2	116	118	0
2	0	0	0	0	0	29	29	0
Total	0	0	0	0	2	145	147	0

### Stamfiske

Det ble ikke gjennomført stamfiske i 2017.

### Drivtelling

Det ble ikke gjennomført drivtelling i 2017.

### Uttaksfiske

Det foreligger ikke prøver fra uttaksfiske i 2017.

### Annet fiske

Det foreligger ikke prøver fra annet fiske i 2017.

## Uttak og observasjon av rømt oppdrettslaks

Uttak/observasjon	Antall oppdrettslaks
Tatt ut i sportsfiske	0
Tatt ut i overvåkningsfiske	0
Tatt ut i uttaksfiske får drivtelling	0
Observerert i drivtelling	
Minimum innsig til elv	0
Uttaksfiske etter drivtelling	0
Uttak utover observerert fisk i drivtelling	0
Minimum antall i gytebestand	0