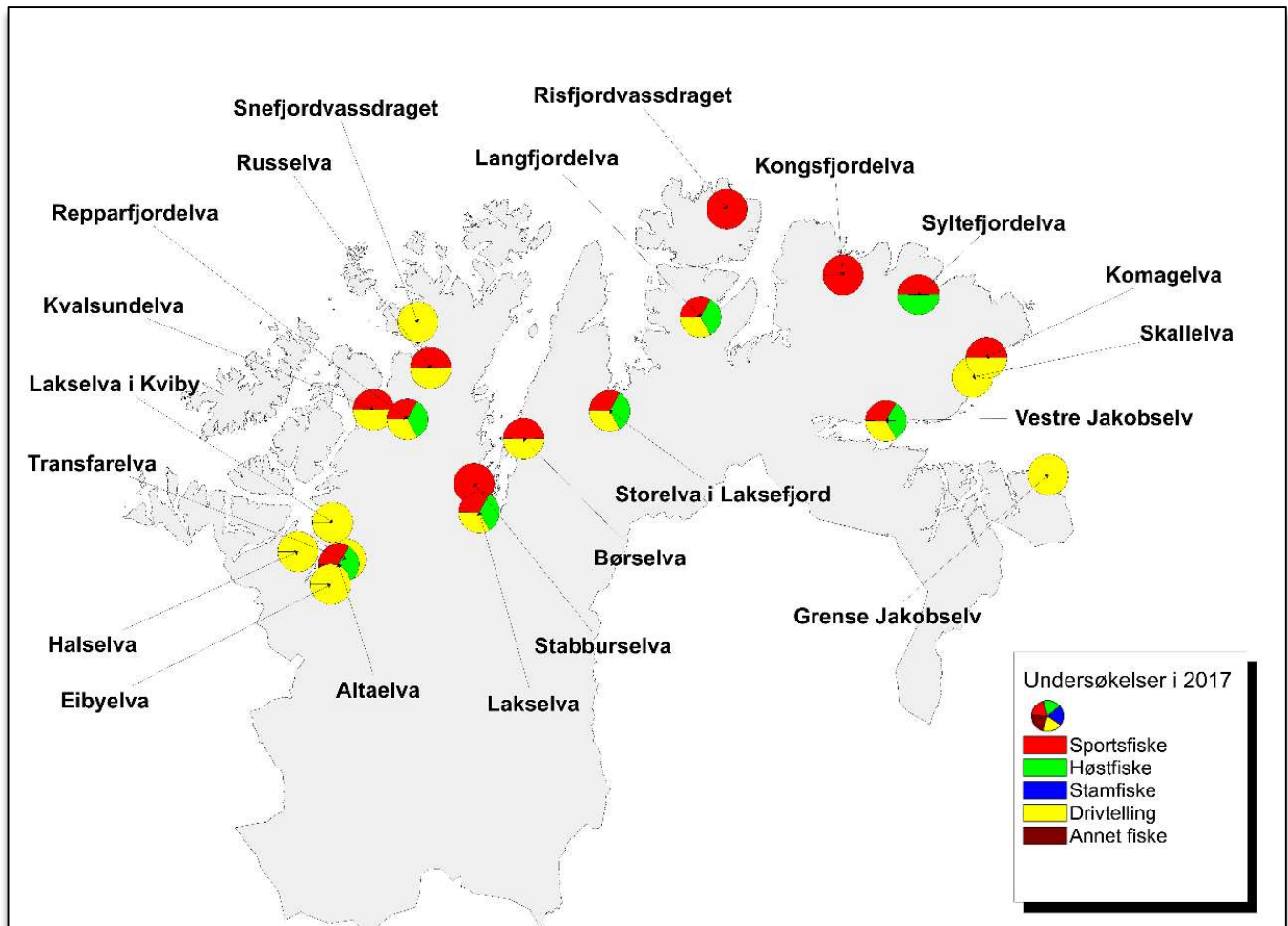


Finnmark



Vassdragsvise grunnlagsdata

I vedleggsrapportene presenterer vi det komplette datamaterialet som er brukt for vurderingen av innslaget rømt oppdrettslaks i vassdragene. Vi presenterer her resultatet av ulike undersøkelser både grafisk og i tabellform, med vurdering av kvaliteten til de ulike undersøkelsene. Vi har også inkludert beskrivelse av vassdrag hvor vi vurderer datagrunnlaget til å være for begrenset til å klassifisere innslaget rømt laks. Disse vassdragene er dermed ikke inkludert i analysene presentert i hovedrapporten.

De vassdragsvise rapportene åpner med en grafisk framstilling av resultatene.

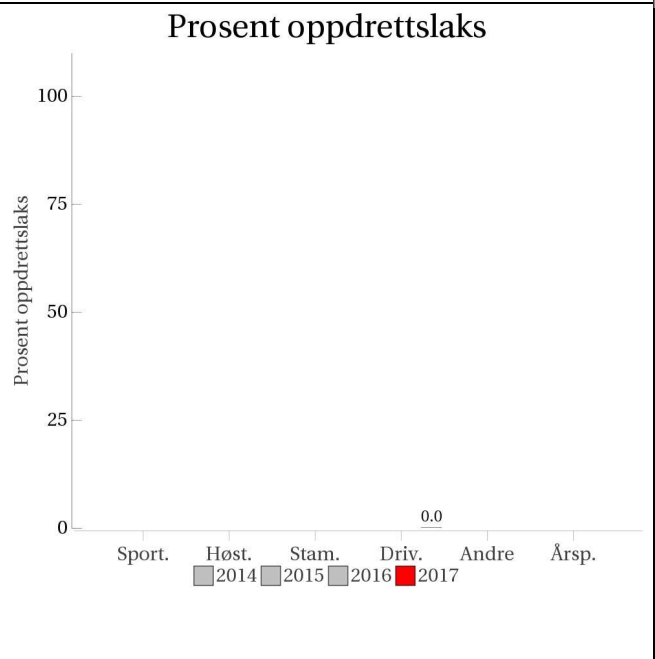
Figuren øverst til høyre viser oppsummering av prosent oppdrettslaks i forhold til total mengde laks analysert for de forskjellige metodene i vassdraget. Årsprosent blir beregnet ut fra andel rømt oppdrettslaks i sportsfiske og/eller høstfiske, og blir eventuelt supplert med data fra stamfisket. I sistnevnte tilfelle framgår det av fotnote. ID-nummer på vassdraget (NVE-nummer) blir oppgitt i tillegg til navn på vassdraget. I øverste venstre hjørne blir vår klassifisering av vassdraget, med tanke på innslag av rømt oppdrettslaks gitt med fargekoder og tekst, samt en kort begrunnelse for klassifiseringen. De fire neste figurene viser antall laks i de ulike kategoriene (Oppdrett, Utsatt/oppdrett, etc.) fanget i hver sone i vassdraget og per prøvetype, samt en vurdering av kvaliteten på datamaterialet. Dersom det ikke står sonenummer under en søyle, betyr det at sonetilhørighet er ukjent, dvs. fangststed er ikke oppgitt for disse individene. Etter figursiden som presenterer hvert vassdrag blir vassdraget beskrevet nærmere i form av en tabell med basisinformasjon om vassdraget og deretter et kart over de ulike sonene fangsten er tatt i. I elver hvor det ikke er definert soner viser kartet lakseførende strekning. Deretter blir de ulike fiskeriene beskrevet og kvaliteten på datamaterialet vurdert, etterfulgt av tabeller med resultat fra de ulike fiskeriene, og opplysninger om uttak av rømt oppdrettslaks fra vassdraget. Kvalitet/omfang av datamaterialet (Datakvalitet) for de ulike prøvetypene blir gitt på en skala fra 1 til 4 (1=svært god, 2=god, 3=moderat og 4=dårlig). Prøver med datakvalitet=4 blir vist her, men er ikke benyttet i videre analyser. Den totale datakvaliteten bygger igjen på en rekke underkriterier. Hver av disse får også en kvalitetsvurdering fra 1-4 og gir grunnlag for den omforente vurdering av kvalitet/dataomfang for vassdraget totalt sett som blir presentert i rapporten.

Underkriteriene vi har brukt er:

- Fordeling av prøvene på soner (gjelder drivtelling, høstfiske og stamfiske)
- Størrelse på prøvematerialet (N: 1= 100+, 2= 50-99, 3= 20-49, 4=<20)
- Sortert eller usortert materiale (gjelder stamfiske; kvalitet=1 eller 2 tilsier at prøvene kan inngå i beregning av årsprosent, som høstfiske)
- Andel av fangsten i sportsfisket som er avlivet (ikke gjenutsatt) (% avlivet: 1= > 90 %, 2= 70-89%, 3: 50-69%, 4= <50 %)
- Andel av den avlivede fangsten som er undersøkt (lest skjell) (% av avlivet: 1= over 50 %, 2= 20-49%, 3= 5-19%, 4 = < 5%)

212.2Z Halselva

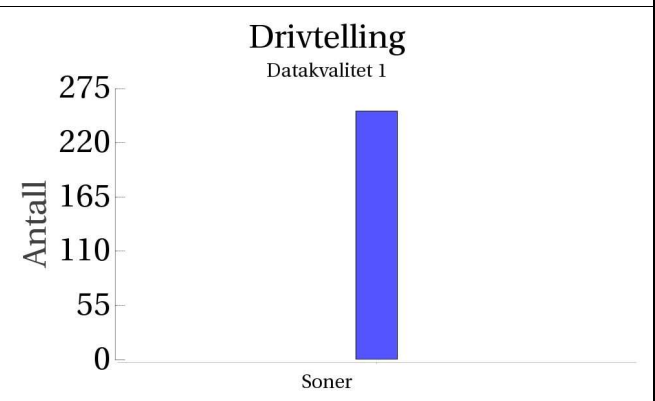
	Innslag/begrunnelse: 1, lavt til moderat	God sikt og dekning ved drivtelling, hele elva talt.
--	--	--



Sportsfiske
(ingen data)

Høstfiske
(ingen data)

Stamfiske
(ingen data)



■ Oppdrett
 ■ Vill
 ■ Utsatt/oppdrett
 ■ Usikker
 ■ Utsatt
 ■ Vill/utsatt

Utløpskommune	Alta
Anadrome innsjøer	Nei
Anadrom strekning (km)	
Reguleringer	
Kultivering	
Fangst sportsfiske (antall) 2017	0
Gytebestandsmål (kg hunnfisk)	181

Sportsfiske

Det foreligger ikke prøver fra sportsfisket i 2017.

Høstfiske

Det ble ikke gjennomført høstfiske i 2017.

Stamfiske

Det ble ikke gjennomført stamfiske i 2017.

Drivtelling

Vurdering av drivtelling

Ansvarlig/utførende institusjon	NINORD
Undersøkt elvestrekning	Hele
Datakvalitet	1, svært god
Begrunnelse	Gode observasjonsforhold og god dekningsgrad på hele elvestrekningen

Resultat

Antall laks av ulikt opphav (Vill og oppdrett) og andel oppdrettslaks i de ulike sonene

Sone	Dato	Villaks	Oppdrett	Totalt	% oppdrettslaks
Ukjent	13.9	252	0	252	0
Total		252	0	252	0

Uttaksfiske

Det foreligger ikke prøver fra uttaksfiske i 2017.

Annet fiske

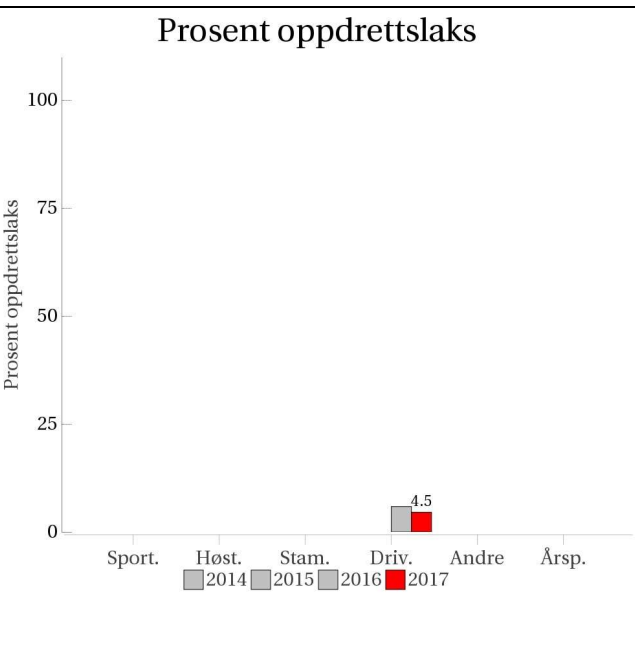
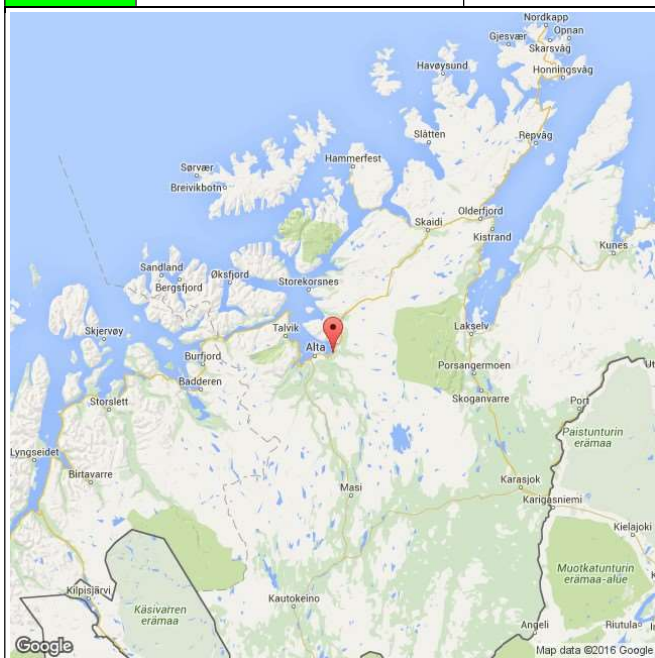
Det foreligger ikke prøver fra annet fiske i 2017.

Uttak og observasjon av rømt oppdrettslaks

Uttak/observasjon	Antall oppdrettslaks
Tatt ut i sportsfiske	0
Tatt ut i overvåkningsfiske	0
Tatt ut i uttaksfiske får drivtelling	0
Observervert i drivtelling	0
Minimum innsig til elv	0
Uttaksfiske etter drivtelling	0
Uttak utover observervert fisk i drivtelling	0
Minimum antall i gytebestand	0

212.7Z Transfarelva

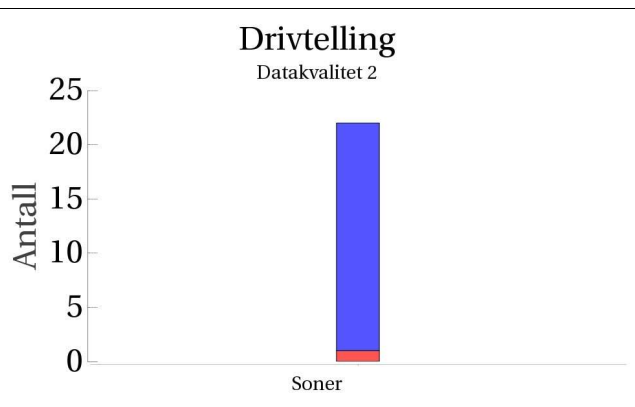
	Innslag/begrunnelse: 1, lavt til moderat	God sikt og dekning ved drivtelling, hele elva talt, men en del strie stryk.
--	--	--



Sportsfiske
(ingen data)

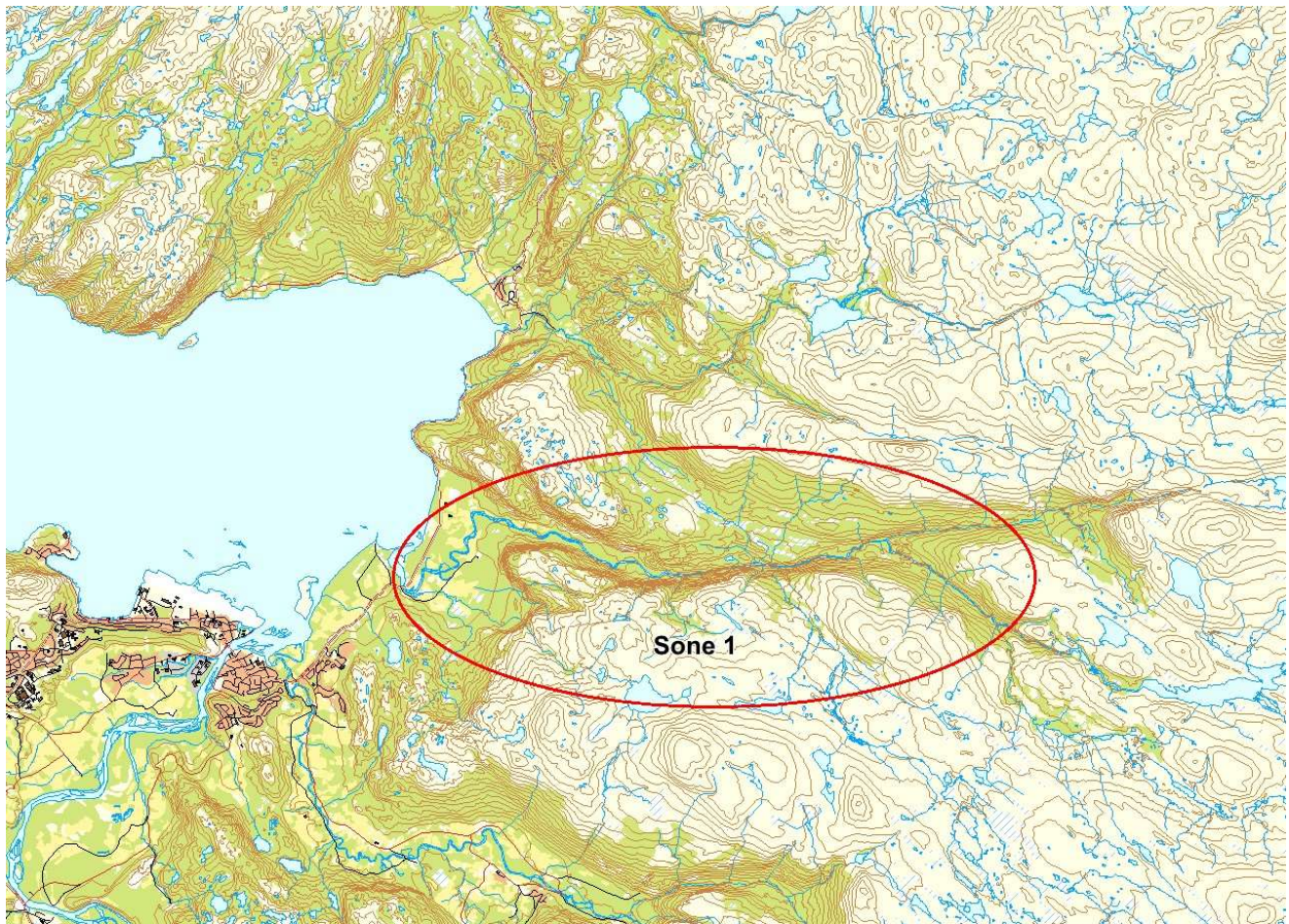
Høstfiske
(ingen data)

Stamfiske
(ingen data)



■ Oppdrett
 ■ Vill
 ■ Utsatt/oppdrett
 ■ Usikker
 ■ Utsatt
 ■ Vill/utsatt

Utløpskommune	Alta
Anadrome innsjøer	Nei
Anadrom strekning (km)	
Reguleringer	
Kultivering	
Fangst sportsfiske (antall) 2017	0
Gytebestandsmål (kg hunnfisk)	



Sportsfiske

Det foreligger ikke prøver fra sportsfisket i 2017.

Høstfiske

Det ble ikke gjennomført høstfiske i 2017.

Stamfiske

Det ble ikke gjennomført stamfiske i 2017.

Drivtelling

Vurdering av drivtelling

Ansvarlig/utførende institusjon	NINORD
Undersøkt elvestrekning	Hele
Datakvalitet	2, god
Begrunnelse	Gode observasjonsforhold og god dekningsgrad på hele elvestrekningen, men noe strykparter vanskelig å telle (grunnet sterk stryk).

Resultat

Antall laks av ulikt opphav (Vill og oppdrett) og andel oppdrettslaks i de ulike sonene

Sone	Dato	Villaks	Oppdrett	Totalt	% oppdrettslaks
Ukjent	14.9	21	1	22	4.5
Total		21	1	22	4.5

Uttaksfiske

Vurdering av uttaksfiske

Resultat

Antall laks av ulikt opphav (Vill, utsatt, oppdrett og ikke lesbar) og andel oppdrettslaks i de ulike sonene

Sone	Oppdrett	Utsatt	Utsatt/ oppdrett	Vill/utsatt	Ikke lesbar	Vill	Totalt	% oppdrett
1	1	0	0	0	0	0	1	100
Total	1	0	0	0	0	0	1	100

Annet fiske

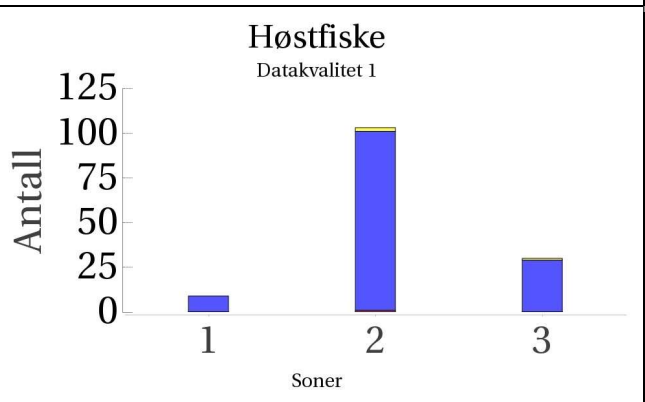
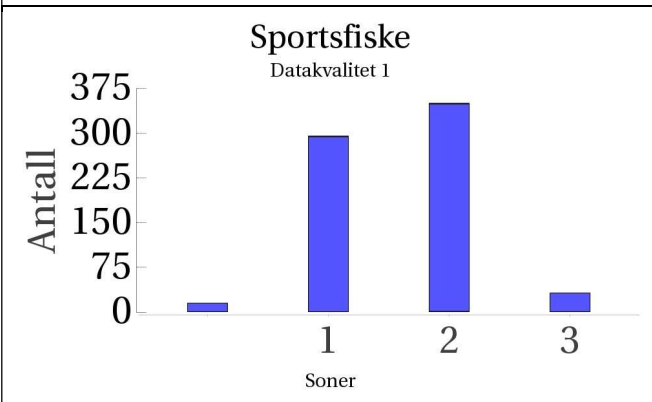
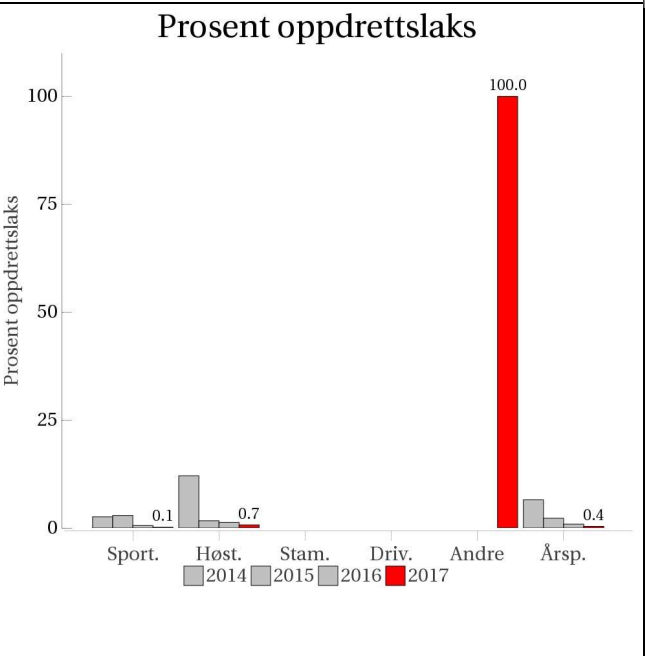
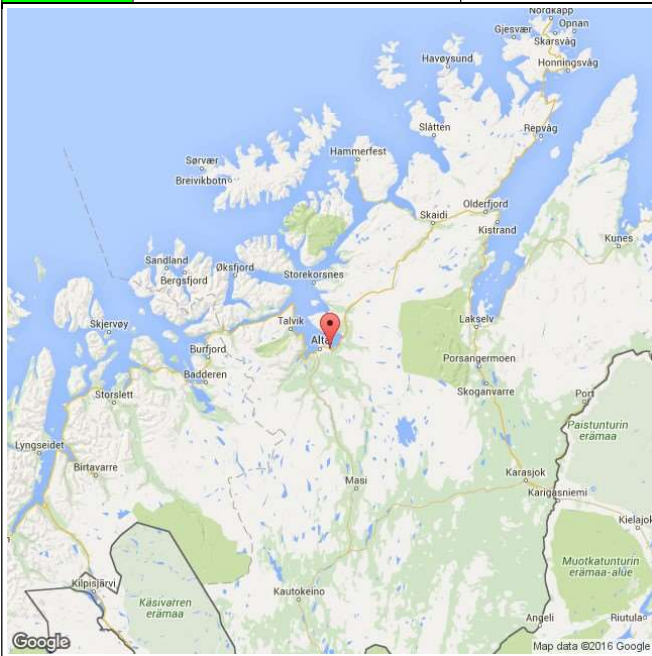
Det foreligger ikke prøver fra annet fiske i 2017.

Uttak og observasjon av rømt oppdrettslaks

Uttak/observasjon	Antall oppdrettslaks
Tatt ut i sportsfiske	0
Tatt ut i overvåkningsfiske	0
Tatt ut i uttaksfiske får drivtelling	0
Observert i drivtelling	1
Minimum innsig til elv	1
Uttaksfiske etter drivtelling	1
Uttak utover observert fisk i drivtelling	0
Minimum antall i gytebestand	0

212.Z Altaelva

	Innslag/begrunnelse: 1, lavt til moderat	Høyt antall prøver, 26% av avlivet fangst, mye gjenutsetting, middels representativitet. Høyt antall prøver fra høstfisket, god innsats og fordeling.
--	--	---

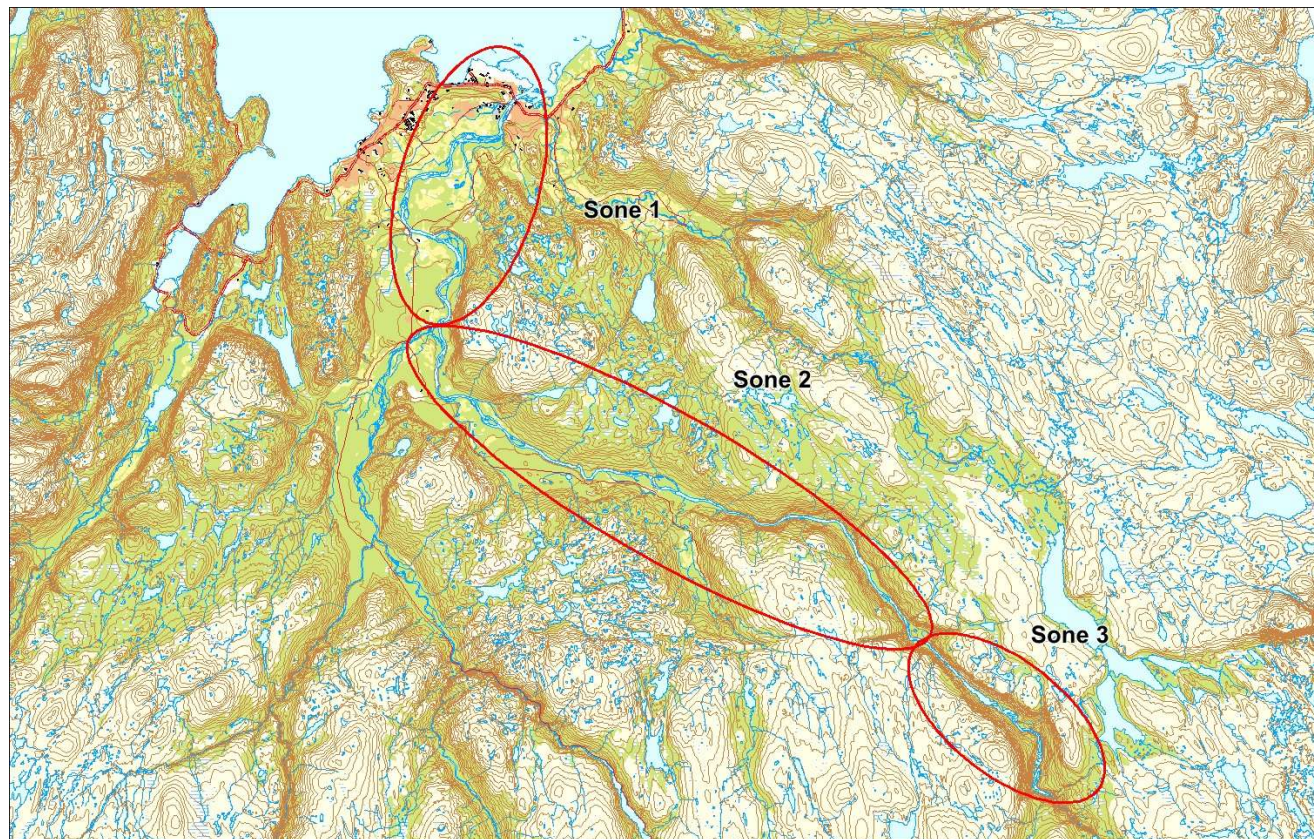


Stamfiske
(ingen data)

Drivtelling
(ingen data)

■ Oppdrett
 ■ Vill
 ■ Utsatt/oppdrett
 ■ Usikker
 ■ Utsatt
 ■ Vill/utsatt

Utløpskommune	Alta
Anadrome innsjøer	Nei
Anadrom strekning (km)	
Reguleringer	Ja
Kultivering	Nei
Fangst sportsfiske (antall) 2017	3439
Gytebestandsmål (kg hunnfisk)	12130



Sportsfiske

Vurdering av sportsfiske

Ansvarlig institusjon	NINA
Fisketid	01.6 - 31.8
Fangstbegrensning	Før 24.06: Fredning mellom 12-18 unntatt helger og helligdager. Etter 24.06: fredning mellom kl. 12.00 og kl. 18.00. Unntak er i perioden 19. august til 31. august, da kan fisket foregå hele døgnet. Det er ikke tillatt å avlive mer enn 2 storlaks over 7 kg pr. døgn i perioden 24. juni til 19. august. Fra og med 19. august til 31. august skal all holaks over 7 kg tilbakesettes.
Fangst sportsfiske (antall) 2017	3439
% avlivet	0.8
Redskap	Stang
Datakvalitet	1, svært god
Begrunnelse	Høyt antall prøver, 26% av avlivet fangst, middels representativitet

Resultat

Antall laks av ulikt opphav (Vill, utsatt, oppdrett og ikke lesbar) og andel oppdrettslaks i de ulike sonene

Sone	Oppdrett	Utsatt	Utsatt/ oppdrett	Vill/utsatt	Ikke lesbar	Vill	Totalt	% oppdrett
1	0	0	0	0	1	294	295	0
2	1	0	0	0	1	348	350	0.3
3	0	0	0	0	0	32	32	0
Ukjent	0	0	0	0	0	15	15	0
Total	1	0	0	0	2	689	692	0.1

Høstfiske

Vurdering av høstfiske

Ansvarlig institusjon	NINA
Fisketid	20.9 - 26.9
Samarbeidspartner	Alta Laksefiskeri Interessentskap
Redskap	Stang
Datakvalitet	1, svært god
Begrunnelse	Høyt antall prøver. Det ble fisket og samlet inn prøver fra alle sonene i Altaelva i samme tidsrom. Noe lav fiskeinnsats og relativt få prøver fra sone 1, men høy fiskeinnsats i sone 2 og 3 og bra antall prøver herfra, spesielt fra midtre del av elva.

Resultat

Antall laks av ulikt opphav (Vill, utsatt, oppdrett og ikke lesbar) og andel oppdrettslaks i de ulike sonene

Sone	Oppdrett	Utsatt	Utsatt/ oppdrett	Vill/utsatt	Ikke lesbar	Vill	Totalt	% oppdrett
1	0	0	0	0	0	9	9	0
2	1	0	0	0	2	100	103	1
3	0	0	0	0	1	29	30	0
Total	1	0	0	0	3	138	142	0.7

Stamfiske

Det ble ikke gjennomført stamfiske i 2017.

Drivtelling

Det ble ikke gjennomført drivtelling i 2017.

Uttaksfiske

Det foreligger ikke prøver fra uttaksfiske i 2017.

Annet fiske

Vurdering av annet fiske

Ansvarlig institusjon	
Fisketid	
Fangstbegrensning	
Fangst sportsfiske (antall) 2017	3439
% avlivet	
Redskap	
Datakvalitet	
Begrunnelse	

Resultat

Antall laks av ulikt opphav (Vill, utsatt, oppdrett og ikke lesbar) og andel oppdrettslaks i de ulike sonene

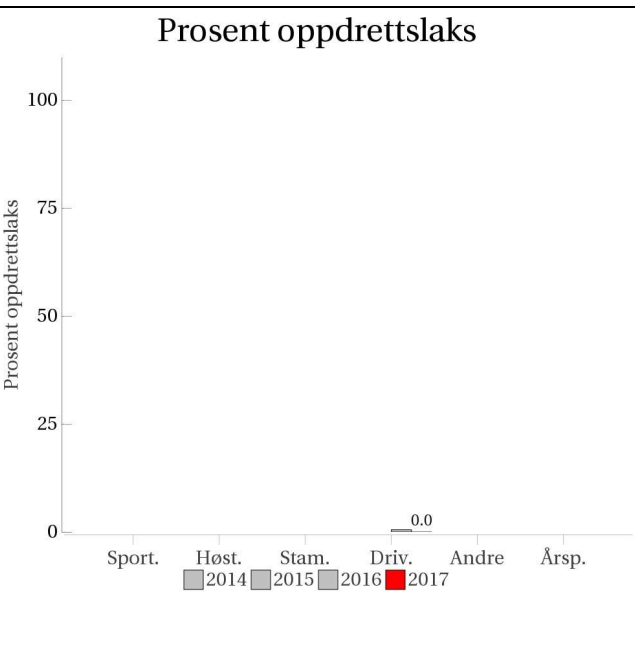
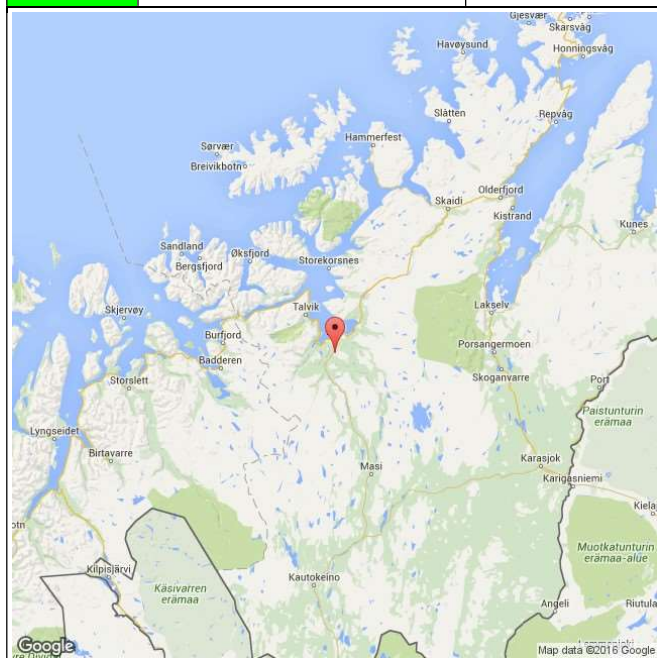
Sone	Oppdrett	Utsatt	Utsatt/ oppdrett	Vill/utsatt	Ikke lesbar	Vill	Totalt	% oppdrett
Ukjent	1	0	0	0	0	0	1	100
Total	1	0	0	0	0	0	1	100

Uttak og observasjon av rømt oppdrettslaks

Uttak/observasjon	Antall oppdrettslaks
Tatt ut i sportsfiske	1
Tatt ut i overvåkningsfiske	1
Tatt ut i uttaksfiske får drivtelling	0
Observervert i drivtelling	
Minimum innsig til elv	2
Uttaksfiske etter drivtelling	0
Uttak utover observervert fisk i drivtelling	0
Minimum antall i gytebestand	0

212.ZX1 Eibyelva

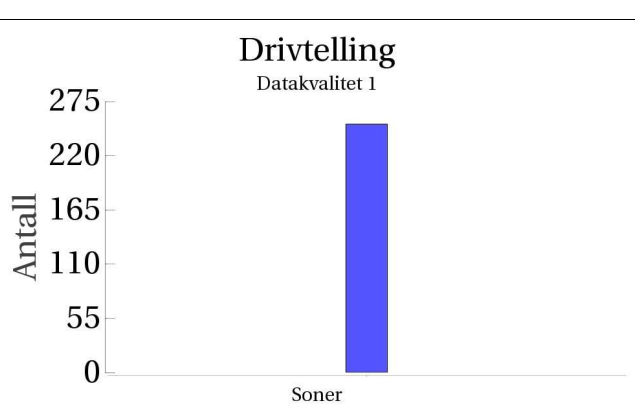
	Innslag/begrunnelse: 1, lavt til moderat	Gode observasjonsforhold og god dekningsgrad på hele elvestrekningen ved drivtelling.
--	---	---



Sportsfiske
(ingen data)

Høstfiske
(ingen data)

Stamfiske
(ingen data)



■ Oppdrett
 ■ Vill
 ■ Utsatt/oppdrett
 ■ Usikker
 ■ Utsatt
 ■ Vill/utsatt

Utløpskommune	Alta
Anadrome innsjøer	Nei
Anadrom strekning (km)	
Reguleringer	
Kultivering	
Fangst sportsfiske (antall) 2017	
Gytebestandsmål (kg hunnfisk)	

Sportsfiske

Det foreligger ikke prøver fra sportsfisket i 2017.

Høstfiske

Det ble ikke gjennomført høstfiske i 2017.

Stamfiske

Det ble ikke gjennomført stamfiske i 2017.

Drivtelling

Vurdering av drivtelling

Ansvarlig/utførende institusjon	NINORD
Undersøkt elvestrekning	Hele
Datakvalitet	1, svært god
Begrunnelse	Gode observasjonsforhold og god dekningsgrad på hele elvestrekningen

Resultat

Antall laks av ulikt opphav (Vill og oppdrett) og andel oppdrettslaks i de ulike sonene

Sone	Dato	Villaks	Oppdrett	Totalt	% oppdrettslaks
Ukjent	13.9	252	0	252	0
Total		252	0	252	0

Uttaksfiske

Det foreligger ikke prøver fra uttaksfiske i 2017.

Annet fiske

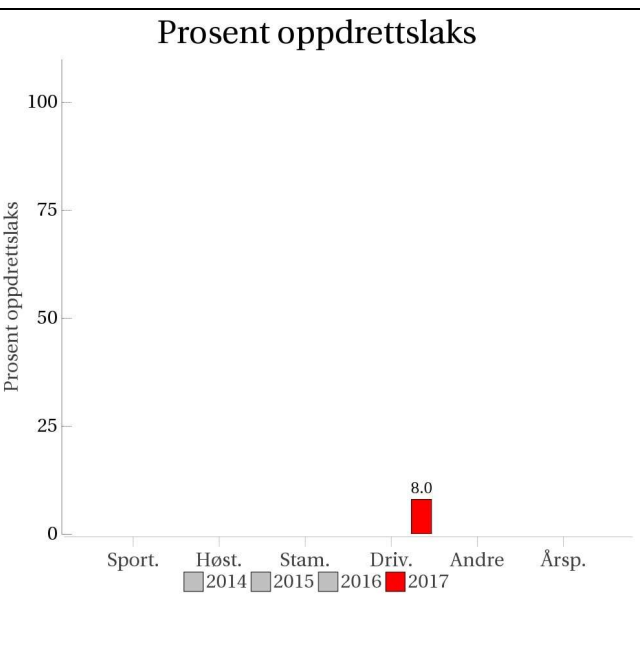
Det foreligger ikke prøver fra annet fiske i 2017.

Uttak og observasjon av rømt oppdrettslaks

Uttak/observasjon	Antall oppdrettslaks
Tatt ut i sportsfiske	0
Tatt ut i overvåkningsfiske	0
Tatt ut i uttaksfiske får drivtelling	0
Observert i drivtelling	0
Minimum innsig til elv	0
Uttaksfiske etter drivtelling	0
Uttak utover observert fisk i drivtelling	0
Minimum antall i gytebestand	0

213.1Z Lakselva i Kviby

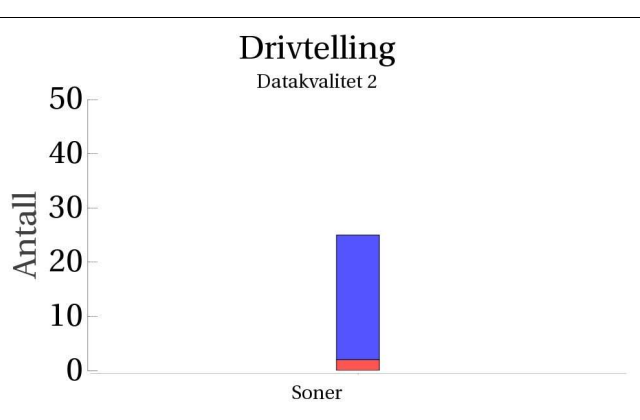
	Innslag/begrunnelse: 2, middels	Kun 50 % av elva talt ved drivtelling, men de viktigste lakseområdene er dekket, få fisk observert.
--	------------------------------------	---



Sportsfiske
(ingen data)

Høstfiske
(ingen data)

Stamfiske
(ingen data)



■ Oppdrett
 ■ Vill
 ■ Utsatt/oppdrett
 ■ Usikker
 ■ Utsatt
 ■ Vill/utsatt

Utløpskommune	Alta
Anadrome innsjøer	Nei
Anadrom strekning (km)	
Reguleringer	
Kultivering	
Fangst sportsfiske (antall) 2017	128
Gytebestandsmål (kg hunnfisk)	127



Sportsfiske

Det foreligger ikke prøver fra sportsfisket i 2017.

Høstfiske

Det ble ikke gjennomført høstfiske i 2017.

Stamfiske

Det ble ikke gjennomført stamfiske i 2017.

Drivtelling

Vurdering av drivtelling

Ansvarlig/utførende institusjon	NINORD
Undersøkt elvestrekning	ca. 50 % av lakseførende strekning
Datakvalitet	2, god
Begrunnelse	Kun deler av vassdraget undersøkt

Resultat

Antall laks av ulikt opphav (Vill og oppdrett) og andel oppdrettslaks i de ulike sonene

Sone	Dato	Villaks	Oppdrett	Totalt	% oppdrettslaks
Ukjent	14.9	23	2	25	8
Total		23	2	25	8

Uttaksfiske

Vurdering av uttaksfiske

Resultat

Antall laks av ulikt opphav (Vill, utsatt, oppdrett og ikke lesbar) og andel oppdrettslaks i de ulike sonene

Sone	Oppdrett	Utsatt	Utsatt/ oppdrett	Vill/utsatt	Ikke lesbar	Vill	Totalt	% oppdrett
1	2	0	0	0	0	0	2	100
Total	2	0	0	0	0	0	2	100

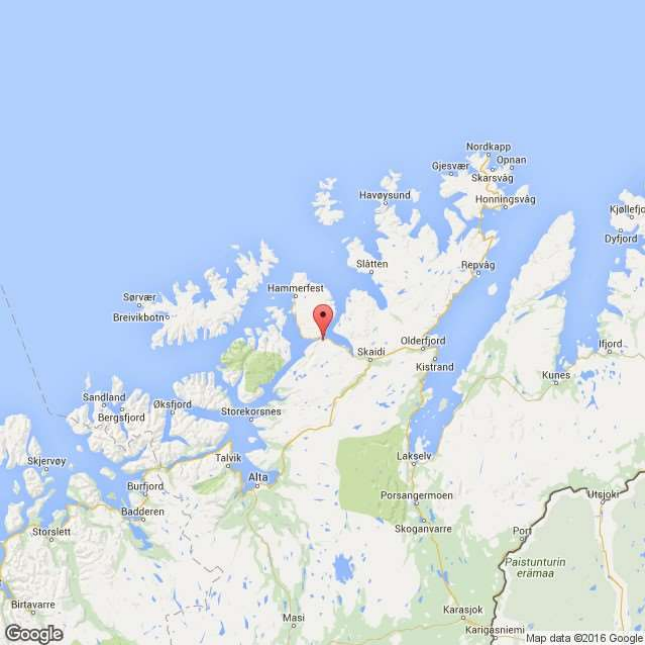
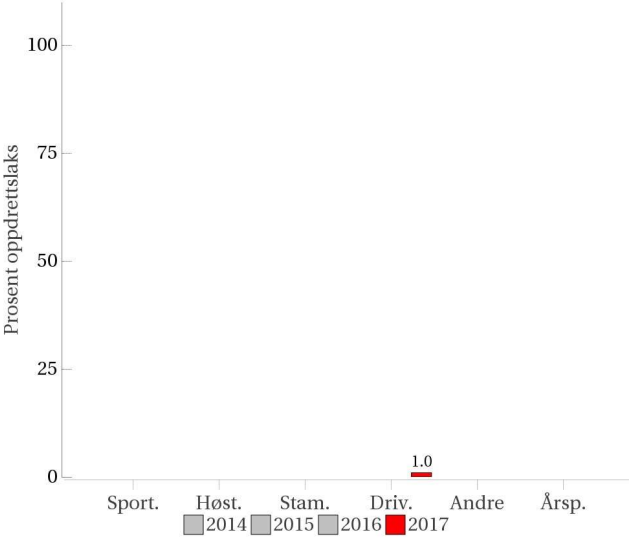
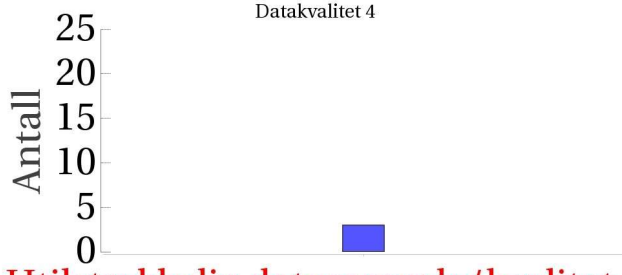
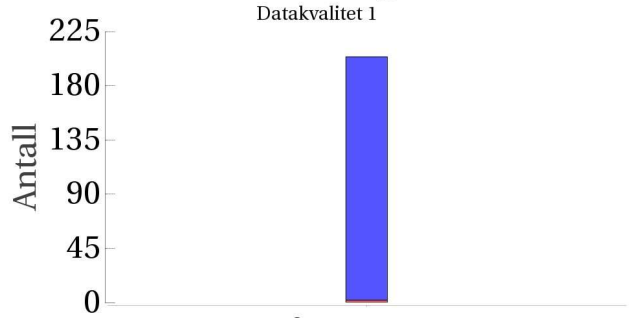
Annet fiske

Det foreligger ikke prøver fra annet fiske i 2017.

Uttak og observasjon av rømt oppdrettslaks

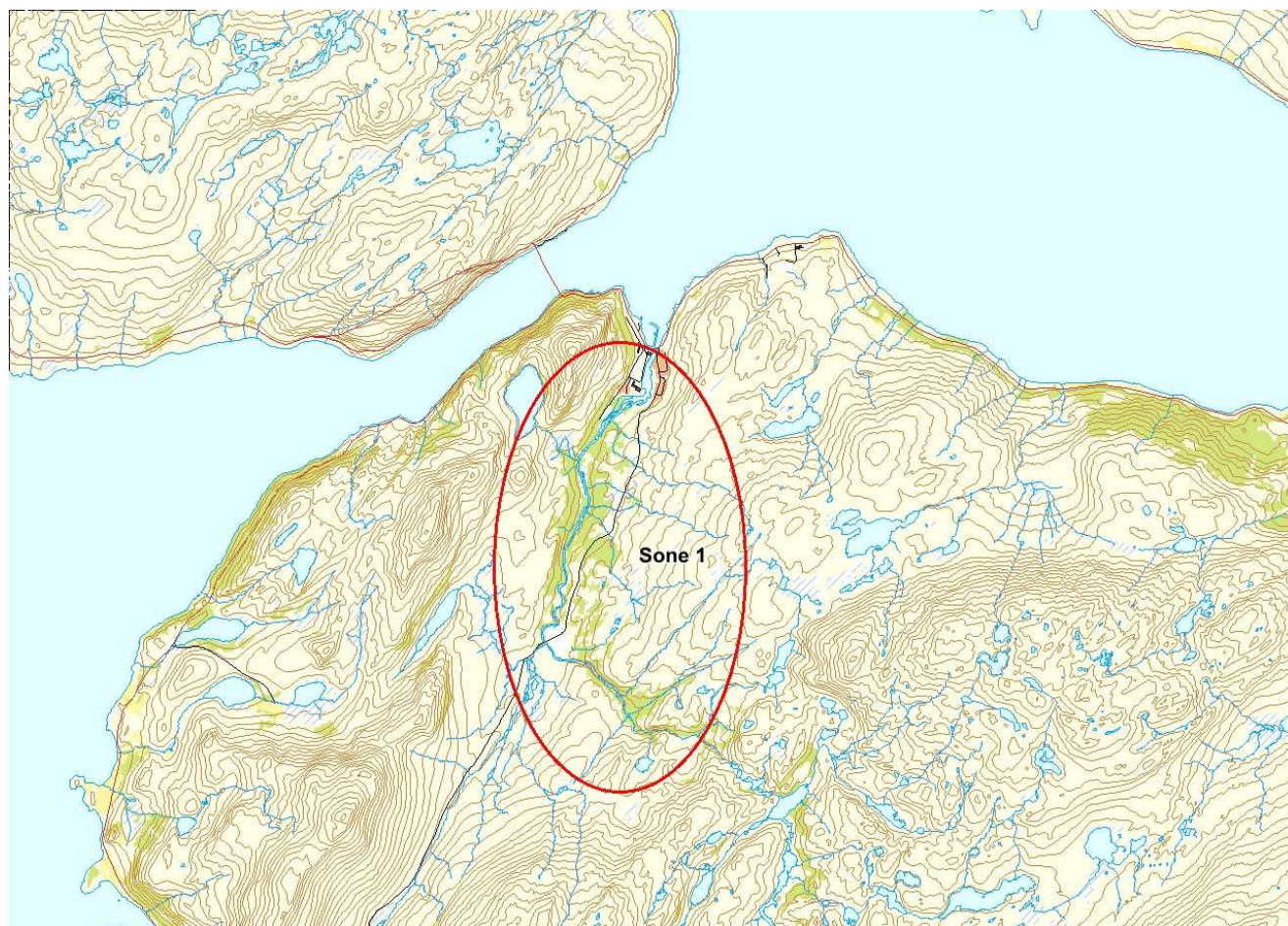
Uttak/observasjon	Antall oppdrettslaks
Tatt ut i sportsfiske	0
Tatt ut i overvåkningsfiske	0
Tatt ut i uttaksfiske får drivtelling	1
Observert i drivtelling	2
Minimum innsig til elv	3
Uttaksfiske etter drivtelling	1
Uttak utover observert fisk i drivtelling	0
Minimum antall i gytebestand	1

213.6Z Kvalsundelva

	<p>Innslag/begrunnelse: 1, lavt til moderat</p>	<p><20 prøver fra sportsfisket. God sikt og dekning ved drivtelling, hele elva talt.</p>																																			
		<h3>Prosent oppdrettslaks</h3>  <table border="1"> <thead> <tr> <th>Kategori</th> <th>2014</th> <th>2015</th> <th>2016</th> <th>2017</th> </tr> </thead> <tbody> <tr> <td>Sport.</td> <td>0</td> <td>0</td> <td>0</td> <td>0</td> </tr> <tr> <td>Høst.</td> <td>0</td> <td>0</td> <td>0</td> <td>0</td> </tr> <tr> <td>Stam.</td> <td>0</td> <td>0</td> <td>0</td> <td>0</td> </tr> <tr> <td>Driv.</td> <td>0</td> <td>0</td> <td>0</td> <td>1.0</td> </tr> <tr> <td>Andre</td> <td>0</td> <td>0</td> <td>0</td> <td>0</td> </tr> <tr> <td>Årsp.</td> <td>0</td> <td>0</td> <td>0</td> <td>0</td> </tr> </tbody> </table>	Kategori	2014	2015	2016	2017	Sport.	0	0	0	0	Høst.	0	0	0	0	Stam.	0	0	0	0	Driv.	0	0	0	1.0	Andre	0	0	0	0	Årsp.	0	0	0	0
Kategori	2014	2015	2016	2017																																	
Sport.	0	0	0	0																																	
Høst.	0	0	0	0																																	
Stam.	0	0	0	0																																	
Driv.	0	0	0	1.0																																	
Andre	0	0	0	0																																	
Årsp.	0	0	0	0																																	
<h3>Sportsfiske</h3> <p>Datakvalitet 4</p>  <p>Utilstrekkelig datamengde/kvalitet.</p>		<h3>Høstfiske</h3> <p>(ingen data)</p>																																			
<h3>Stamfiske</h3> <p>(ingen data)</p>		<h3>Drivtelling</h3> <p>Datakvalitet 1</p> 																																			

■ Oppdrett
 ■ Vill
 ■ Utsatt/oppdrett
 ■ Usikker
 ■ Utsatt
 ■ Vill/utsatt

Utløpskommune	Kvalsund
Anadrome innsjøer	Nei
Anadrom strekning (km)	
Reguleringer	
Kultivering	
Fangst sportsfiske (antall) 2017	118
Gytebestandsmål (kg hunnfisk)	101



Sportsfiske

Vurdering av sportsfiske

Ansvarlig institusjon	NINA
Fisketid	01.6 - 31.8
Fangstbegrensning	Ukjent
Fangst sportsfiske (antall) 2017	118
% avlivet	0.9
Redskap	Stang
Datakvalitet	4, dårlig
Begrunnelse	< 20 prøver

Resultat

Antall laks av ulikt opphav (Vill, utsatt, oppdrett og ikke lesbar) og andel oppdrettslaks i de ulike sonene

Sone	Oppdrett	Utsatt	Utsatt/ oppdrett	Vill/utsatt	Ikke lesbar	Vill	Totalt	% oppdrett
Ukjent	0	0	0	0	0	3	3	0
Total	0	0	0	0	0	3	3	0

Høstfiske

Det ble ikke gjennomført høstfiske i 2017.

Stamfiske

Det ble ikke gjennomført stamfiske i 2017.

Drivtelling

Vurdering av drivtelling

Ansvarlig/utførende institusjon	NINORD
Undersøkt elvestrekning	Hele
Datakvalitet	1, svært god
Begrunnelse	Gode observasjonsforhold og god dekningsgrad på hele elvestrekningen

Resultat

Antall laks av ulikt opphav (Vill og oppdrett) og andel oppdrettslaks i de ulike sonene

Sone	Dato	Villaks	Oppdrett	Totalt	% oppdrettslaks
Ukjent	14.9	202	2	204	1
Total		202	2	204	1

Uttaksfiske

Vurdering av uttaksfiske

Resultat

Antall laks av ulikt opphav (Vill, utsatt, oppdrett og ikke lesbar) og andel oppdrettslaks i de ulike sonene

Sone	Oppdrett	Utsatt	Utsatt/ oppdrett	Vill/utsatt	Ikke lesbar	Vill	Totalt	% oppdrett
1	2	0	0	0	0	0	2	100
Total	2	0	0	0	0	0	2	100

Annet fiske

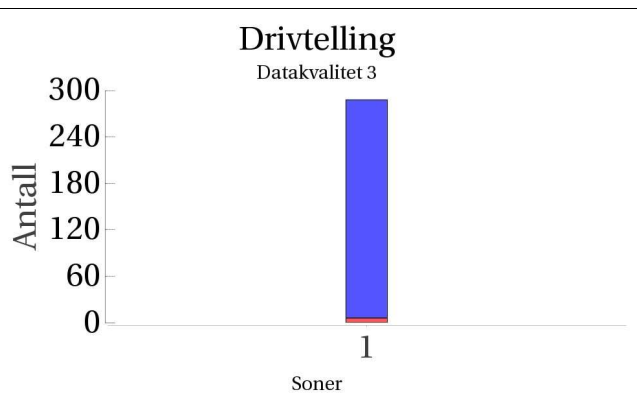
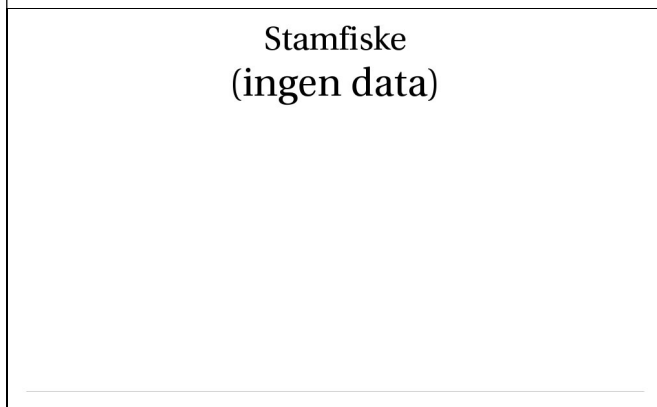
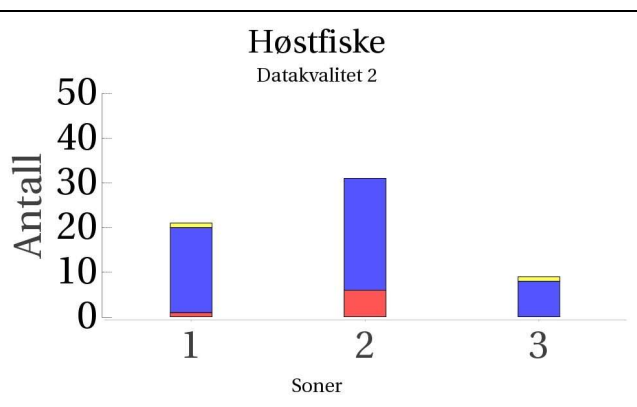
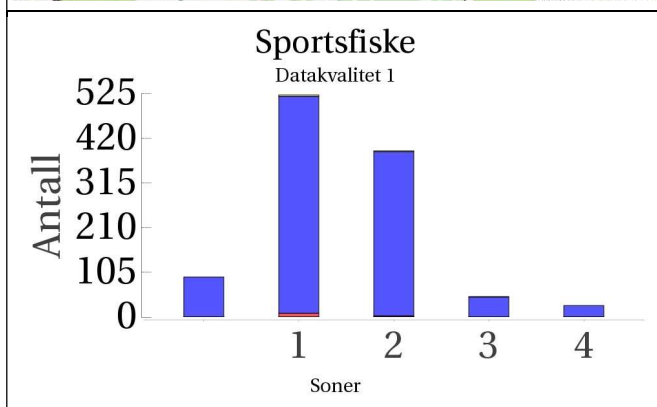
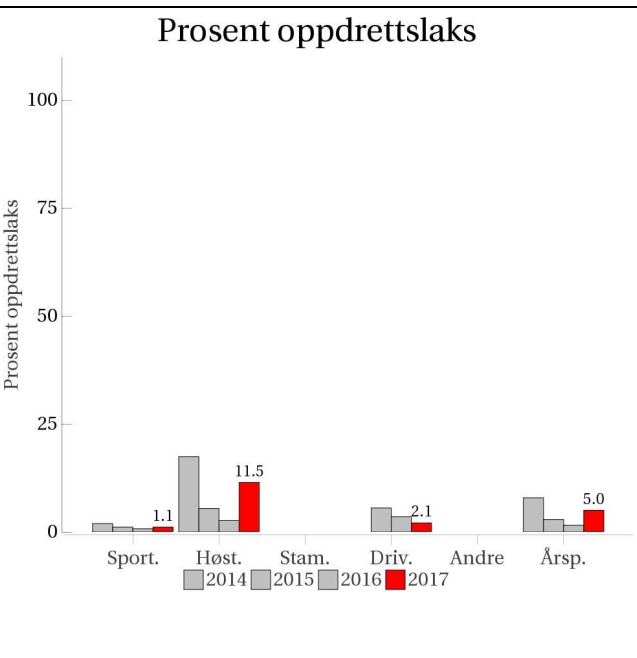
Det foreligger ikke prøver fra annet fiske i 2017.

Uttak og observasjon av rømt oppdrettslaks

Uttak/observasjon	Antall oppdrettslaks
Tatt ut i sportsfiske	0
Tatt ut i overvåkningsfiske	0
Tatt ut i uttaksfiske får drivtelling	0
Observert i drivtelling	2
Minimum innsig til elv	2
Uttaksfiske etter drivtelling	2
Uttak utover observert fisk i drivtelling	0
Minimum antall i gytebestand	0

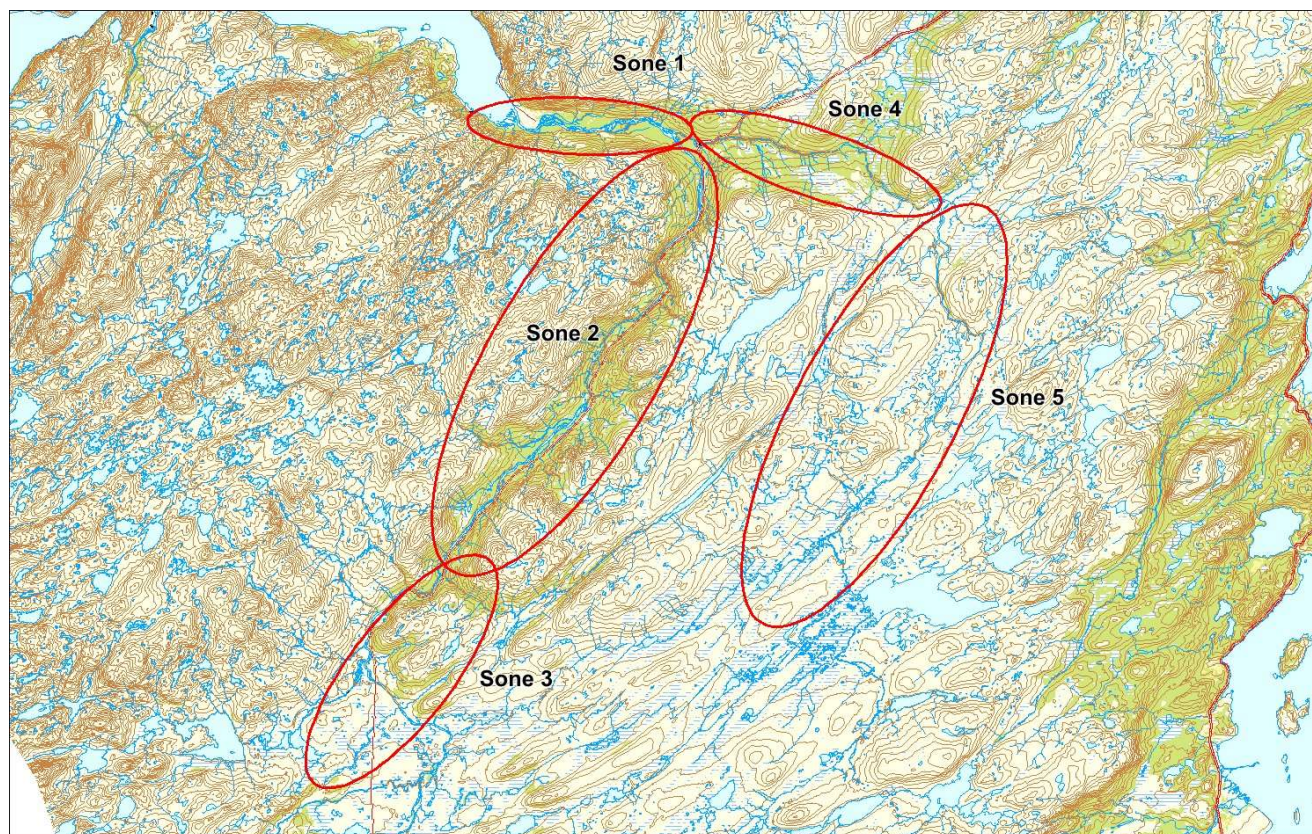
213.Z Repparfjordelva

	Innslag/begrunnelse: 1, lavt til moderat	Høyt antall prøver, 43 % av avlivet fangst, lite gjenutsetting, god representativitet. Middels antall prøver fra høstfisket, god fordeling, men ukjent innsats. God sikt ved drivtelling, men kun talt i nederste sone.
--	--	---



■ Oppdrett
 ■ Vill
 ■ Utsatt/oppdrett
 ■ Usikker
 ■ Utsatt
 ■ Vill/utsatt

Utløpskommune	Kvalsund
Anadrome innsjøer	Nei
Anadrom strekning (km)	
Reguleringer	
Kultivering	Nei
Fangst sportsfiske (antall) 2017	2926
Gytebestandsmål (kg hunnfisk)	3301



Sportsfiske

Vurdering av sportsfiske

Ansvarlig institusjon	NINA
Fisketid	01.6 - 31.8
Fangstbegrensning	Fredningssoner: Fra brekket av Fossekulpen opp til ca. 100 m ovenfor trappas øverste del, en 30 m lang strekning på nordsiden av elva ved knottheim, Voggeneselva fra utløpet i Repparfjordelva til Voggenestjernet, Breidalselva fra utløpet i Repparfjordelva opp til fossen, og Cuovvarjohka inkludert vatnet. Midtsesongsevaluering med forhåndsavtalte tiltak.
Fangst sportsfiske (antall) 2017	2926
% avlivet	0.9
Redskap	Stang
Datakvalitet	1, svært god
Begrunnelse	Høyt antall prøver, 43 % av avlivet fangst, middels representativitet

Resultat

Antall laks av ulikt opphav (Vill, utsatt, oppdrett og ikke lesbar) og andel oppdrettslaks i de ulike sonene

Sone	Oppdrett	Utsatt	Utsatt/ oppdrett	Vill/utsatt	Ikke lesbar	Vill	Totalt	% oppdrett
1	9	0	0	0	3	509	521	1.7
2	3	0	0	0	2	385	390	0.8
3	0	0	0	0	1	47	48	0
4	0	0	0	0	0	27	27	0
Ukjent	0	0	0	0	0	94	94	0
Total	12	0	0	0	6	1062	1080	1.1

Høstfiske

Vurdering av høstfiske

Ansvarlig institusjon	NINA
Fisketid	02.9 - 14.10
Samarbeidspartner	Vest Finnmark JFF
Redskap	Stang
Datakvalitet	2, god
Begrunnelse	Greit antall prøver. Fiskeinnsats ikke registrert, men basert på fangst ble det fisket i alle sonene til dels samtidig. Få prøver fra sone 3 i forhold til sone 1 og 2.

Resultat

Antall laks av ulikt opphav (Vill, utsatt, oppdrett og ikke lesbar) og andel oppdrettslaks i de ulike sonene

Sone	Oppdrett	Utsatt	Utsatt/ oppdrett	Vill/utsatt	Ikke lesbar	Vill	Totalt	% oppdrett
1	1	0	0	0	1	19	21	4.8
2	6	0	0	0	0	25	31	19.4
3	0	0	0	0	1	8	9	0
Total	7	0	0	0	2	52	61	11.5

Stamfiske

Det ble ikke gjennomført stamfiske i 2017.

Drivtelling

Vurdering av drivtelling

Ansvarlig/utførende institusjon	NINORD
Undersøkt elvestrekning	kun sone 1 nederste ca. 5 km
Datakvalitet	3, moderat
Begrunnelse	Kun deler av bestanden undersøkt, dvs nedre del av elven. Gode observasjonsforhold

Resultat

Antall laks av ulikt opphav (Vill og oppdrett) og andel oppdrettslaks i de ulike sonene

Sone	Dato	Villaks	Oppdrett	Totalt	% oppdrettslaks
1	14.9	282	6	288	2.1
Total		282	6	288	2.1

Uttaksfiske

Det foreligger ikke prøver fra uttaksfiske i 2017.

Annet fiske

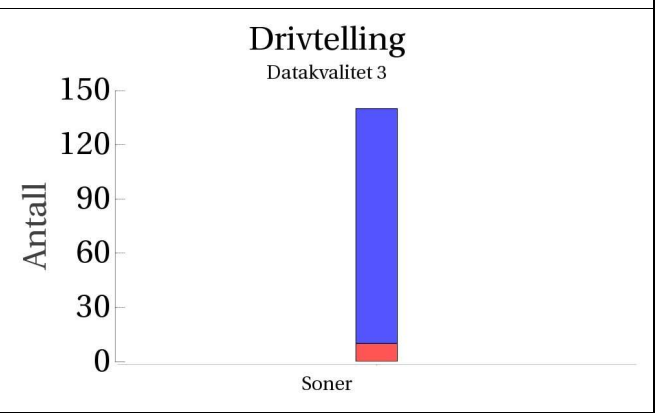
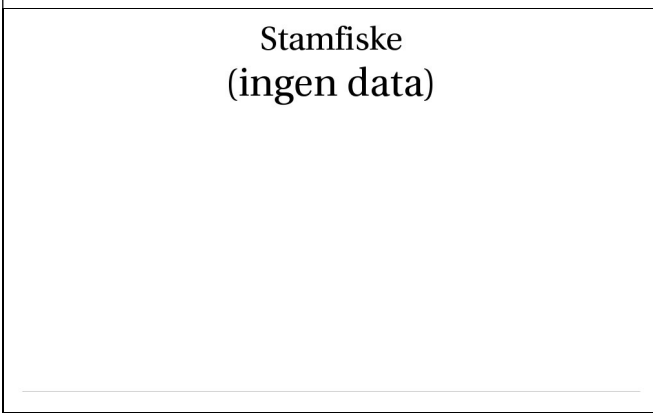
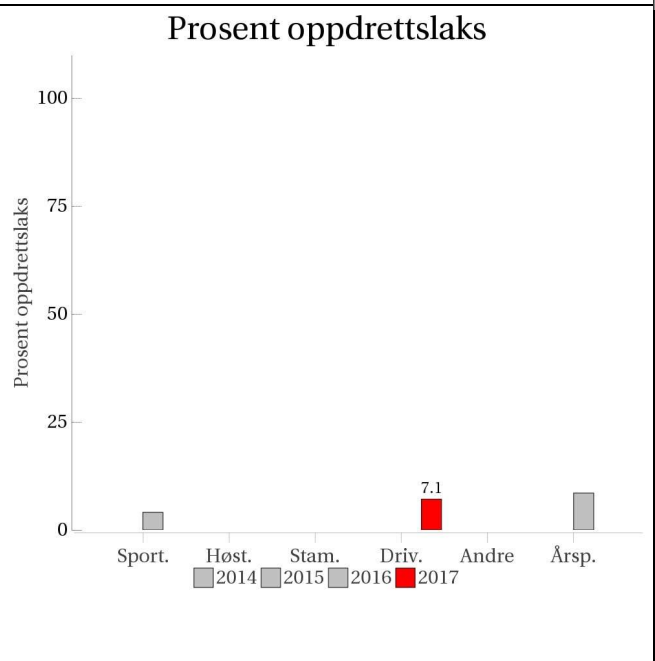
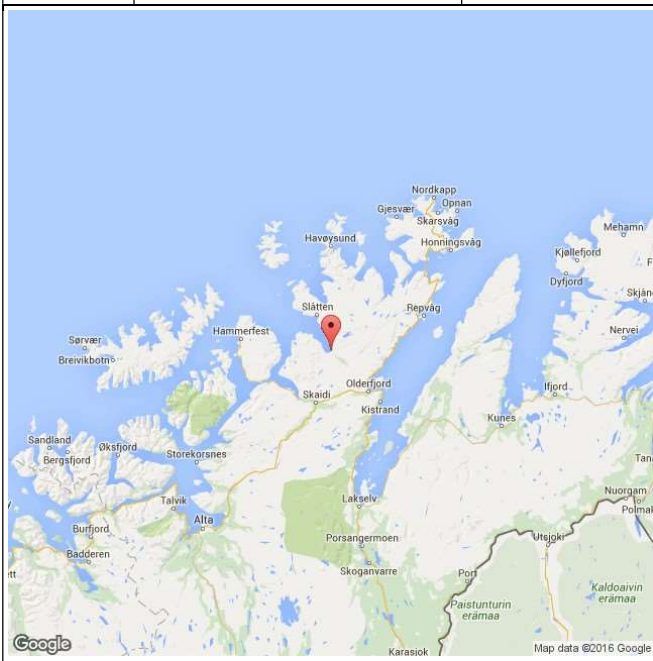
Det foreligger ikke prøver fra annet fiske i 2017.

Uttak og observasjon av rømt oppdrettslaks

Uttak/observasjon	Antall oppdrettslaks
Tatt ut i sportsfiske	12
Tatt ut i overvåkningsfiske	7
Tatt ut i uttaksfiske får drivtelling	0
Observerert i drivtelling	6
Minimum innsig til elv	25
Uttaksfiske etter drivtelling	0
Uttak utover observerert fisk i drivtelling	0
Minimum antall i gytebestand	6

218.Z Russelva

Innslag/begrunnelse:	<20 prøver fra sportsfisket.
0, ikke vurdert	



■ Oppdrett
 ■ Vill
 ■ Utsatt/oppdrett
 ■ Usikker
 ■ Utsatt
 ■ Vill/utsatt

Utløpskommune	Kvalsund
Anadrome innsjøer	Nei
Anadrom strekning (km)	
Reguleringer	
Kultivering	Nei
Fangst sportsfiske (antall) 2017	204
Gytebestandsmål (kg hunnfisk)	241

Sportsfiske

Vurdering av sportsfiske

Ansvarlig institusjon	NINA
Fisketid	01.6 - 15.8
Fangstbegrensning	Fredningssoner: Munningen til Russelva, Russelvfossen og oppover elva så langt laks forekommer. Brukulpen er fredet for fiske fra 01.08. Ingen kvoter.
Fangst sportsfiske (antall) 2017	204
% avlivet	0.9
Redskap	Stang
Datakvalitet	4, dårlig
Begrunnelse	< 20 prøver

Resultat

Antall laks av ulikt opphav (Vill, utsatt, oppdrett og ikke lesbar) og andel oppdrettslaks i de ulike sonene

Sone	Oppdrett	Utsatt	Utsatt/ oppdrett	Vill/utsatt	Ikke lesbar	Vill	Totalt	% oppdrett
Ukjent	0	0	0	0	0	3	3	0
Total	0	0	0	0	0	3	3	0

Høstfiske

Det ble ikke gjennomført høstfiske i 2017.

Stamfiske

Det ble ikke gjennomført stamfiske i 2017.

Drivtelling

Vurdering av drivtelling

Ansvarlig/utførende institusjon	NINORD
Undersøkt elvestrekning	Nedre deler (ca. 20 % av lakseførende)
Datakvalitet	3, moderat
Begrunnelse	Kun deler av vassdraget undersøkt

Resultat

Antall laks av ulikt opphav (Vill og oppdrett) og andel oppdrettslaks i de ulike sonene

Sone	Dato	Villaks	Oppdrett	Totalt	% oppdrettslaks
Ukjent	19.8	130	10	140	7.1
Total		130	10	140	7.1

Uttaksfiske

Det foreligger ikke prøver fra uttaksfiske i 2017.


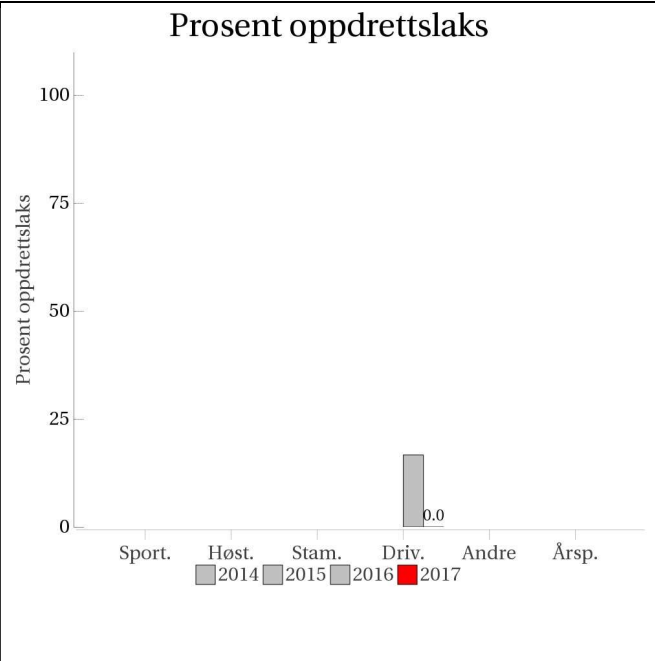
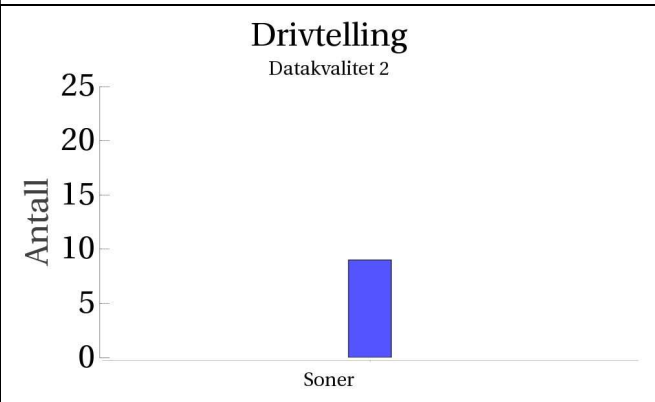
Annet fiske

Det foreligger ikke prøver fra annet fiske i 2017.

Uttak og observasjon av rømt oppdrettslaks

Uttak/observasjon	Antall oppdrettslaks
Tatt ut i sportsfiske	0
Tatt ut i overvåkningsfiske	0
Tatt ut i uttaksfiske får drivtelling	0
Observervert i drivtelling	10
Minimum innsig til elv	10
Uttaksfiske etter drivtelling	0
Uttak utover observervert fisk i drivtelling	0
Minimum antall i gytebestand	10

220.1Z Snefjordvassdraget

	Innslag/begrunnelse: 0, ikke vurdert	God sikt og dekning ved drivtelling, hele elva talt, men en del stryk. <20 fisk observert.																																			
	<h3>Prosent oppdrettslaks</h3>  <table border="1"> <caption>Data for Prosent oppdrettslaks</caption> <thead> <tr> <th>Kategori</th> <th>2014</th> <th>2015</th> <th>2016</th> <th>2017</th> </tr> </thead> <tbody> <tr> <td>Sport</td> <td>0.0</td> <td>0.0</td> <td>0.0</td> <td>0.0</td> </tr> <tr> <td>Høst</td> <td>0.0</td> <td>0.0</td> <td>0.0</td> <td>0.0</td> </tr> <tr> <td>Stam</td> <td>0.0</td> <td>0.0</td> <td>0.0</td> <td>0.0</td> </tr> <tr> <td>Driv</td> <td>0.0</td> <td>0.0</td> <td>0.0</td> <td>0.0</td> </tr> <tr> <td>Andre</td> <td>0.0</td> <td>0.0</td> <td>0.0</td> <td>0.0</td> </tr> <tr> <td>Årsp.</td> <td>0.0</td> <td>0.0</td> <td>0.0</td> <td>0.0</td> </tr> </tbody> </table>		Kategori	2014	2015	2016	2017	Sport	0.0	0.0	0.0	0.0	Høst	0.0	0.0	0.0	0.0	Stam	0.0	0.0	0.0	0.0	Driv	0.0	0.0	0.0	0.0	Andre	0.0	0.0	0.0	0.0	Årsp.	0.0	0.0	0.0	0.0
Kategori	2014	2015	2016	2017																																	
Sport	0.0	0.0	0.0	0.0																																	
Høst	0.0	0.0	0.0	0.0																																	
Stam	0.0	0.0	0.0	0.0																																	
Driv	0.0	0.0	0.0	0.0																																	
Andre	0.0	0.0	0.0	0.0																																	
Årsp.	0.0	0.0	0.0	0.0																																	
<h3>Sportsfiske (ingen data)</h3>		<h3>Høstfiske (ingen data)</h3>																																			
<h3>Stamfiske (ingen data)</h3>		<h3>Drivtelling</h3> <p>Datakvalitet 2</p>  <table border="1"> <caption>Data for Drivtelling</caption> <thead> <tr> <th>Kategori</th> <th>Antall</th> </tr> </thead> <tbody> <tr> <td>Soner</td> <td>9</td> </tr> </tbody> </table>	Kategori	Antall	Soner	9																															
Kategori	Antall																																				
Soner	9																																				

■ Oppdrett
 ■ Vill
 ■ Utsatt/oppdrett
 ■ Usikker
 ■ Utsatt
 ■ Vill/utsatt

Utløpskommune	Måsøy
Anadrome innsjøer	Nei
Anadrom strekning (km)	
Reguleringer	
Kultivering	
Fangst sportsfiske (antall) 2017	0
Gytebestandsmål (kg hunnfisk)	

Sportsfiske

Det foreligger ikke prøver fra sportsfisket i 2017.

Høstfiske

Det ble ikke gjennomført høstfiske i 2017.

Stamfiske

Det ble ikke gjennomført stamfiske i 2017.

Drivtelling

Vurdering av drivtelling

Ansvarlig/utførende institusjon	NINORD
Undersøkt elvestrekning	Hele
Datakvalitet	2, god
Begrunnelse	Gode observasjonsforhold og god dekningsgrad på hele elvestrekningen, noe strykpartier vanskelig å telle (grunnet sterk stryk).

Resultat

Antall laks av ulikt opphav (Vill og oppdrett) og andel oppdrettslaks i de ulike sonene

Sone	Dato	Villaks	Oppdrett	Totalt	% oppdrettslaks
Ukjent	24.8	9	0	9	0
Total		9	0	9	0

Uttaksfiske

Det foreligger ikke prøver fra uttaksfiske i 2017.

Annet fiske

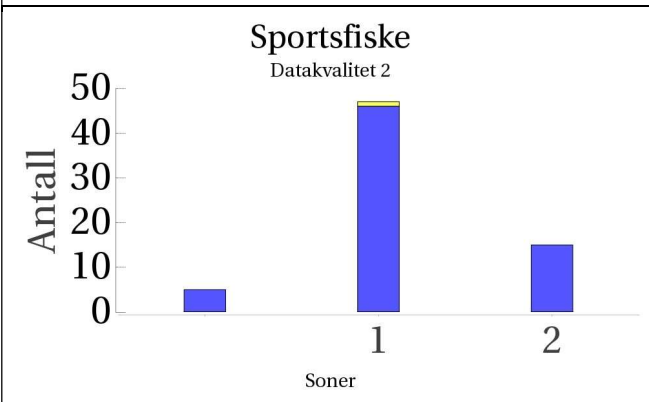
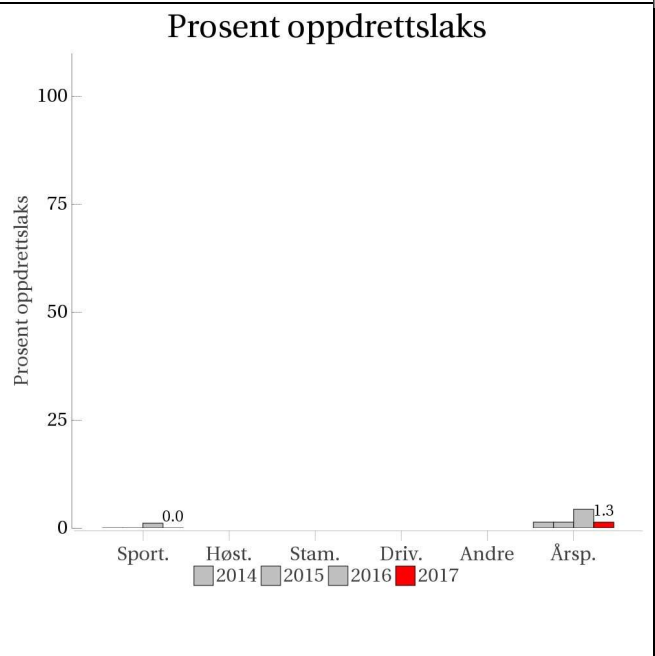
Det foreligger ikke prøver fra annet fiske i 2017.

Uttak og observasjon av rømt oppdrettslaks

Uttak/observasjon	Antall oppdrettslaks
Tatt ut i sportsfiske	0
Tatt ut i overvåkningsfiske	0
Tatt ut i uttaksfiske får drivtelling	0
Observervert i drivtelling	0
Minimum innsig til elv	0
Uttaksfiske etter drivtelling	0
Uttak utover observervert fisk i drivtelling	0
Minimum antall i gytebestand	0

223.Z Stabburselva

	Innslag/begrunnelse: 1, lavt til moderat	Middels antall prøver fra sportsfisket, 13 % av avlivet fangst, noe gjenutsetting, middels representativitet.
--	---	---



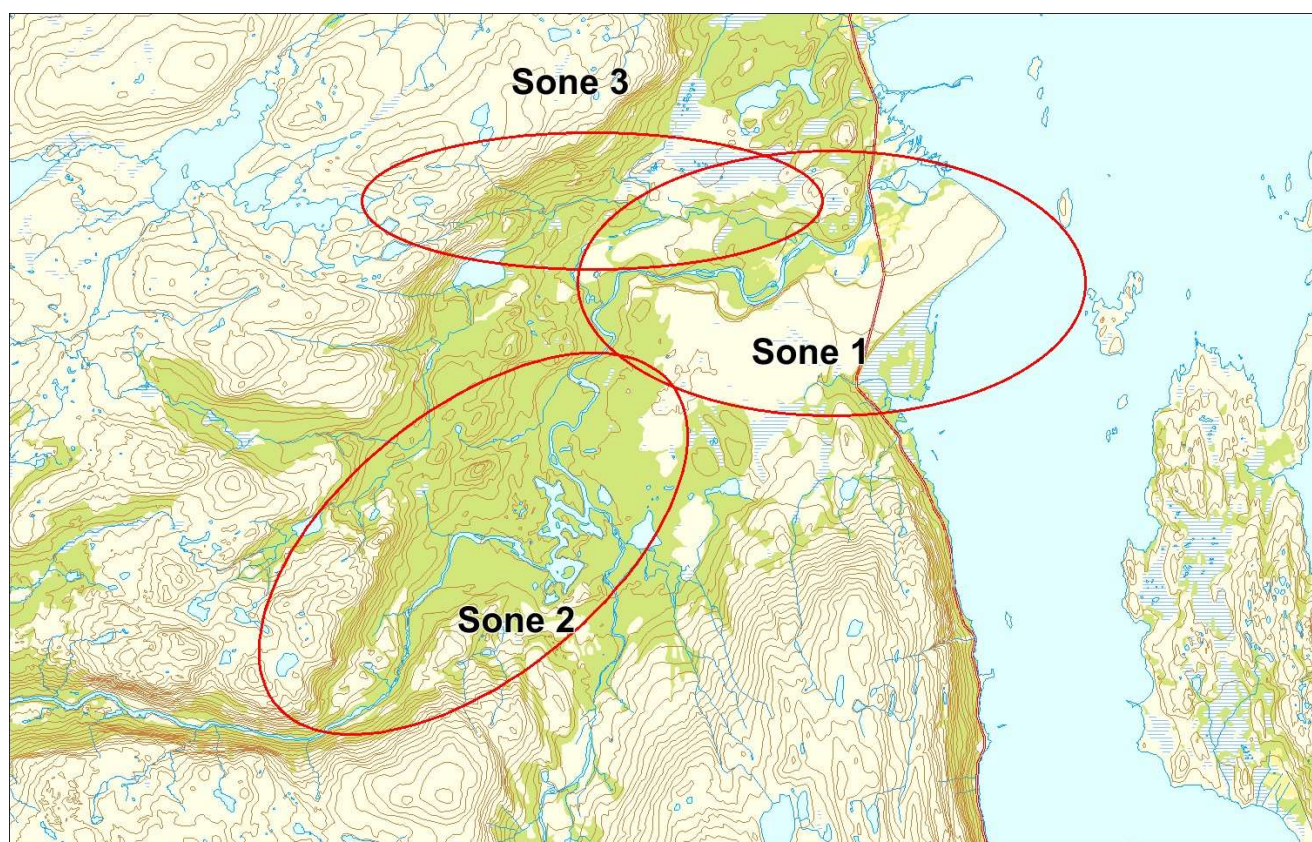
Høstfiske
(ingen data)

Stamfiske
(ingen data)

Drivtelling
(ingen data)

■ Oppdrett
 ■ Vill
 ■ Utsatt/oppdrett
 ■ Usikker
 ■ Utsatt
 ■ Vill/utsatt

Utløpskommune	Porsanger
Anadrome innsjøer	Ja
Anadrom strekning (km)	
Reguleringer	
Kultivering	Nei
Fangst sportsfiske (antall) 2017	638
Gytebestandsmål (kg hunnfisk)	1616



Sportsfiske

Vurdering av sportsfiske

Ansvarlig institusjon	NINA
Fisketid	01.6 - 31.8
Fangstbegrensning	Fredning av holaks over 80 cm etter 1. august
Fangst sportsfiske (antall) 2017	638
% avlivet	0.8
Redskap	Stang
Datakvalitet	2, god
Begrunnelse	Middels antall prøver, 13 % av avlivet fangst, middels representativitet

Resultat

Antall laks av ulikt opphav (Vill, utsatt, oppdrett og ikke lesbar) og andel oppdrettslaks i de ulike sonene

Sone	Oppdrett	Utsatt	Utsatt/ oppdrett	Vill/utsatt	Ikke lesbar	Vill	Totalt	% oppdrett
1	0	0	0	0	1	46	47	0
2	0	0	0	0	0	15	15	0
Ukjent	0	0	0	0	0	5	5	0
Total	0	0	0	0	1	66	67	0

Høstfiske

Det ble ikke gjennomført høstfiske i 2017.

Stamfiske

Det ble ikke gjennomført stamfiske i 2017.

Drivtelling

Det ble ikke gjennomført drivtelling i 2017.

Uttaksfiske

Det foreligger ikke prøver fra uttaksfiske i 2017.

Annet fiske

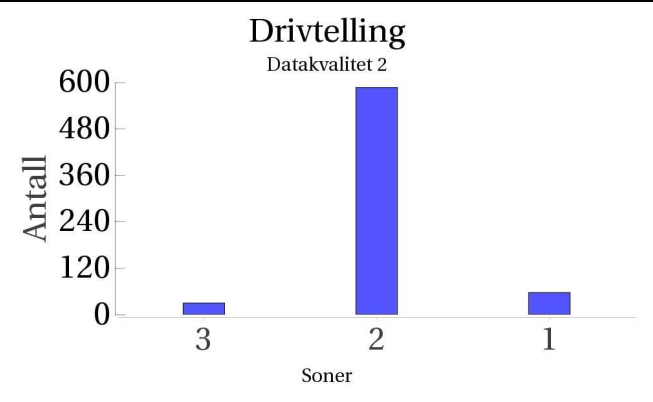
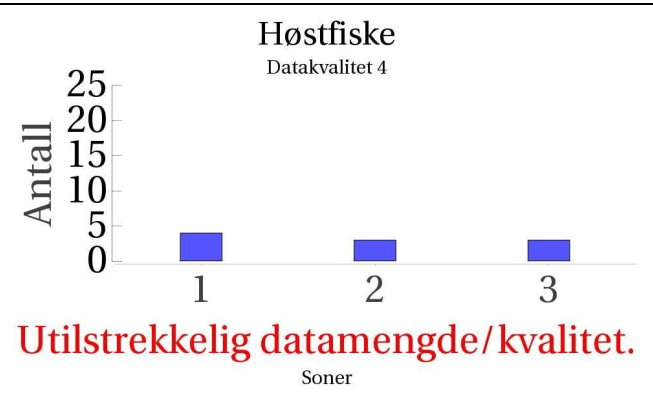
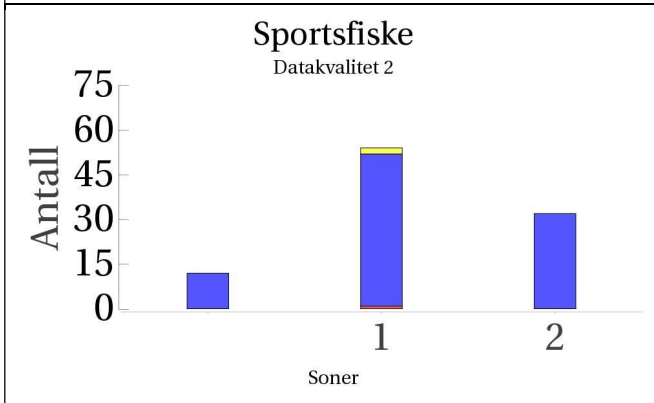
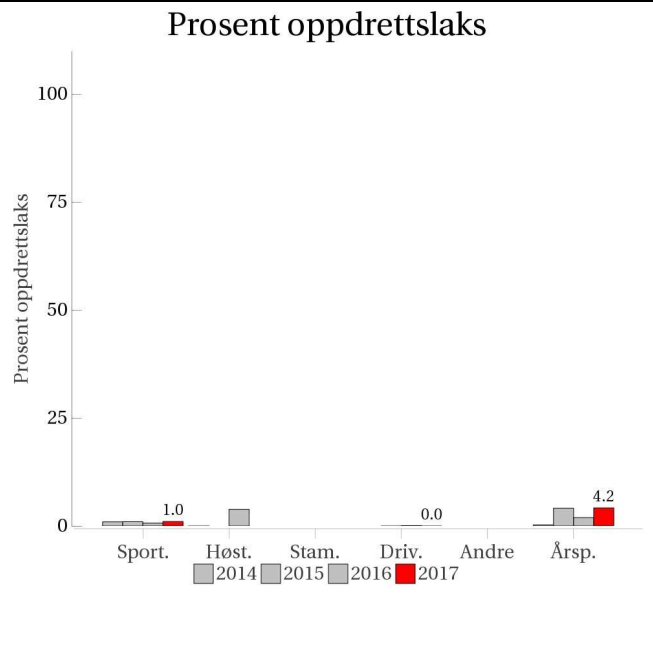
Det foreligger ikke prøver fra annet fiske i 2017.

Uttak og observasjon av rømt oppdrettslaks

Uttak/observasjon	Antall oppdrettslaks
Tatt ut i sportsfiske	0
Tatt ut i overvåkningsfiske	0
Tatt ut i uttaksfiske får drivtelling	0
Observervert i drivtelling	
Minimum innsig til elv	0
Uttaksfiske etter drivtelling	0
Uttak utover observervert fisk i drivtelling	0
Minimum antall i gytebestand	0

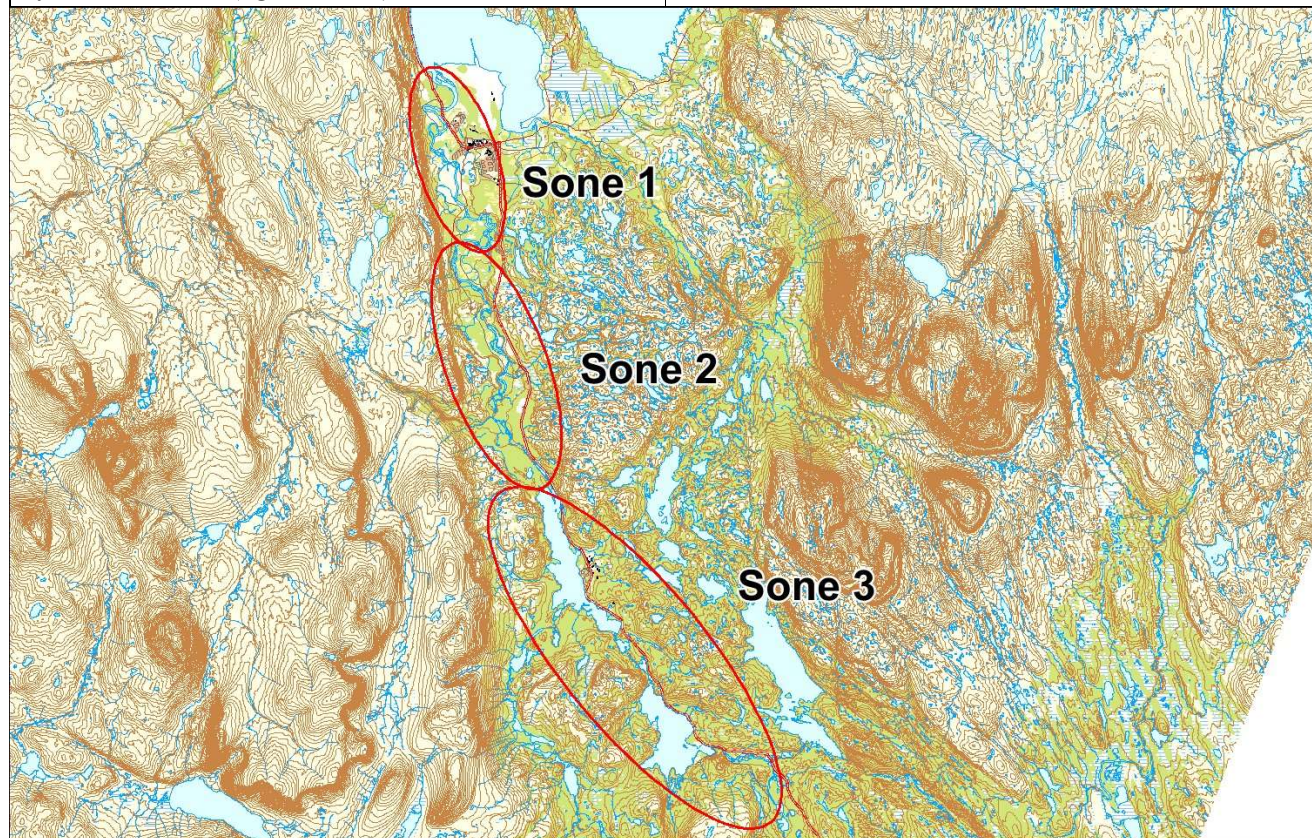
224.Z Lakselva

	Innslag/begrunnelse: 1, lavt til moderat	Høyt antall prøver fra sportsfisket, 13 % av avlivet fangst, mye gjenutsetting, middels representativitet. <20 prøver fra høstfisket. Generelt god sikt ved drivtelling, men noe redusert i nedre del, nederste 3 km ikke talt pga. leire i vannet.
--	--	---



■ Oppdrett
 ■ Vill
 ■ Utsatt/oppdrett
 ■ Usikker
 ■ Utsatt
 ■ Vill/utsatt

Utløpskommune	Porsanger
Anadrome innsjøer	Ja
Anadrom strekning (km)	
Reguleringer	
Kultivering	Nei
Fangst sportsfiske (antall) 2017	1206
Gytebestandsmål (kg hunnfisk)	3424



Sportsfiske

Vurdering av sportsfiske

Ansvarlig institusjon	NINA
Fisketid	01.6 - 31.8
Fangstbegrensning	Døgnavkvote 2 laks. Sesongkvote 4 laks over 80 cm, kun to av disse kan være hunnlaks. Laks over 80 cm fredet i august i sone 4.
Fangst sportsfiske (antall) 2017	1206
% avlivet	0.6
Redskap	Stang
Datakvalitet	2, god
Begrunnelse	Høyt antall prøver, 13 % av avlivet fangst, middels representativitet

Resultat

Antall laks av ulikt opphav (Vill, utsatt, oppdrett og ikke lesbar) og andel oppdrettslaks i de ulike sonene

Sone	Oppdrett	Utsatt	Utsatt/ oppdrett	Vill/utsatt	Ikke lesbar	Vill	Totalt	% oppdrett
1	1	0	0	0	2	51	54	1.9
2	0	0	0	0	0	32	32	0
Ukjent	0	0	0	0	0	12	12	0
Total	1	0	0	0	2	95	98	1

Høstfiske

Vurdering av høstfiske

Ansvarlig institusjon	Havforskningsinstituttet
Fisketid	16.9 - 21.9
Samarbeidspartner	Lakselv Grunneierforening, Harald Liberg
Redskap	Stang
Datakvalitet	4, dårlig
Begrunnelse	Liten prøve fra alle soner. Ok fiskeinnsats i alle soner.

Resultat

Antall laks av ulikt opphav (Vill, utsatt, oppdrett og ikke lesbar) og andel oppdrettslaks i de ulike sonene

Sone	Oppdrett	Utsatt	Utsatt/ oppdrett	Vill/utsatt	Ikke lesbar	Vill	Totalt	% oppdrett
1	0	0	0	0	0	4	4	0
2	0	0	0	0	0	3	3	0
3	0	0	0	0	0	3	3	0
Total	0	0	0	0	0	10	10	0

Stamfiske

Det ble ikke gjennomført stamfiske i 2017.

Drivtelling

Vurdering av drivtelling

Ansvarlig/utførende institusjon	NINORD
Undersøkt elvestrekning	Hele, minus nederste 3 km (leire, dårlig sikt) og minus Voullajohka.
Datakvalitet	2, god
Begrunnelse	Gode observasjonsforhold, men noe høy vannstand / redusert sikt i nedre deler

Resultat

Antall laks av ulikt opphav (Vill og oppdrett) og andel oppdrettslaks i de ulike sonene

Sone	Dato	Villaks	Oppdrett	Totalt	% oppdrettslaks
3	15.9	30	0	30	0
2	15.9	587	0	587	0
1	15.9	57	0	57	0
Total		674	0	674	0

Uttaksfiske

Det foreligger ikke prøver fra uttaksfiske i 2017.

Annet fiske

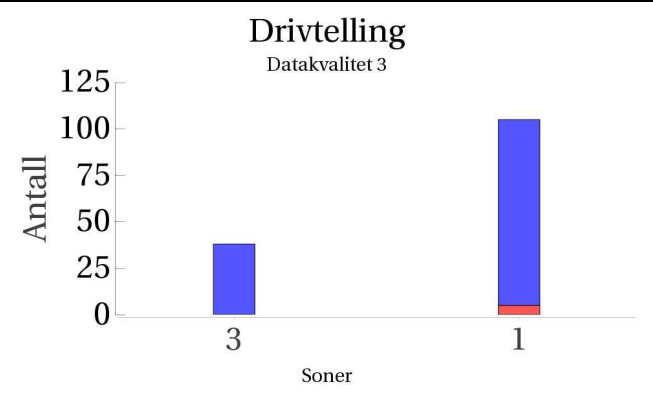
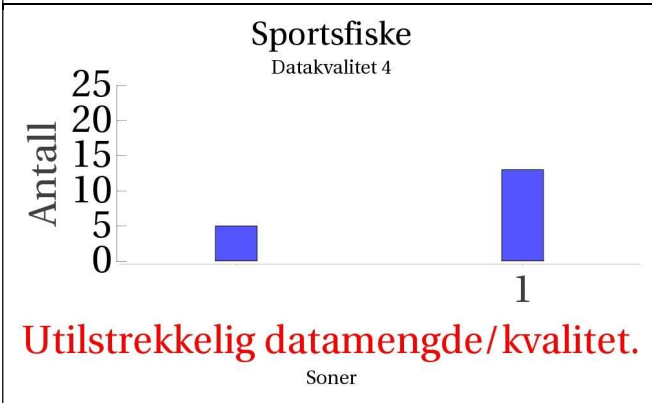
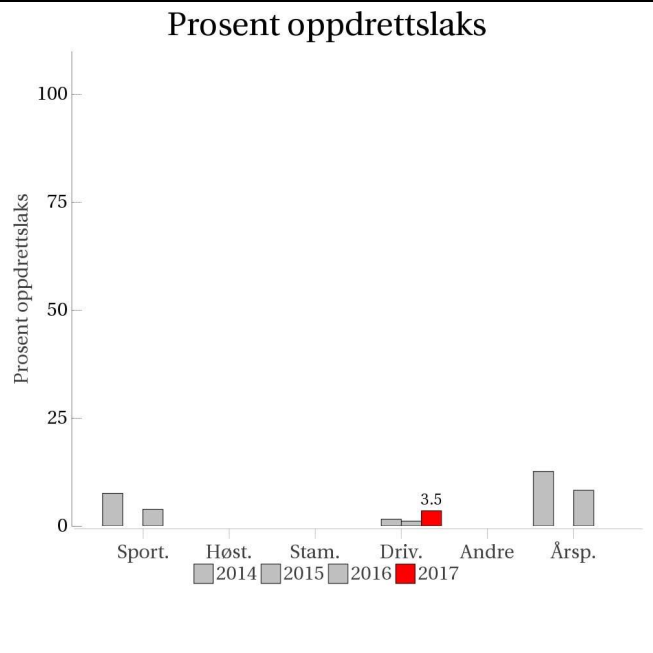
Det foreligger ikke prøver fra annet fiske i 2017.

Uttak og observasjon av rømt oppdrettslaks

Uttak/observasjon	Antall oppdrettslaks
Tatt ut i sportsfiske	1
Tatt ut i overvåkningsfiske	0
Tatt ut i uttaksfiske får drivtelling	0
Observervert i drivtelling	0
Minimum innsig til elv	1
Uttaksfiske etter drivtelling	0
Uttak utover observervert fisk i drivtelling	0
Minimum antall i gytebestand	0

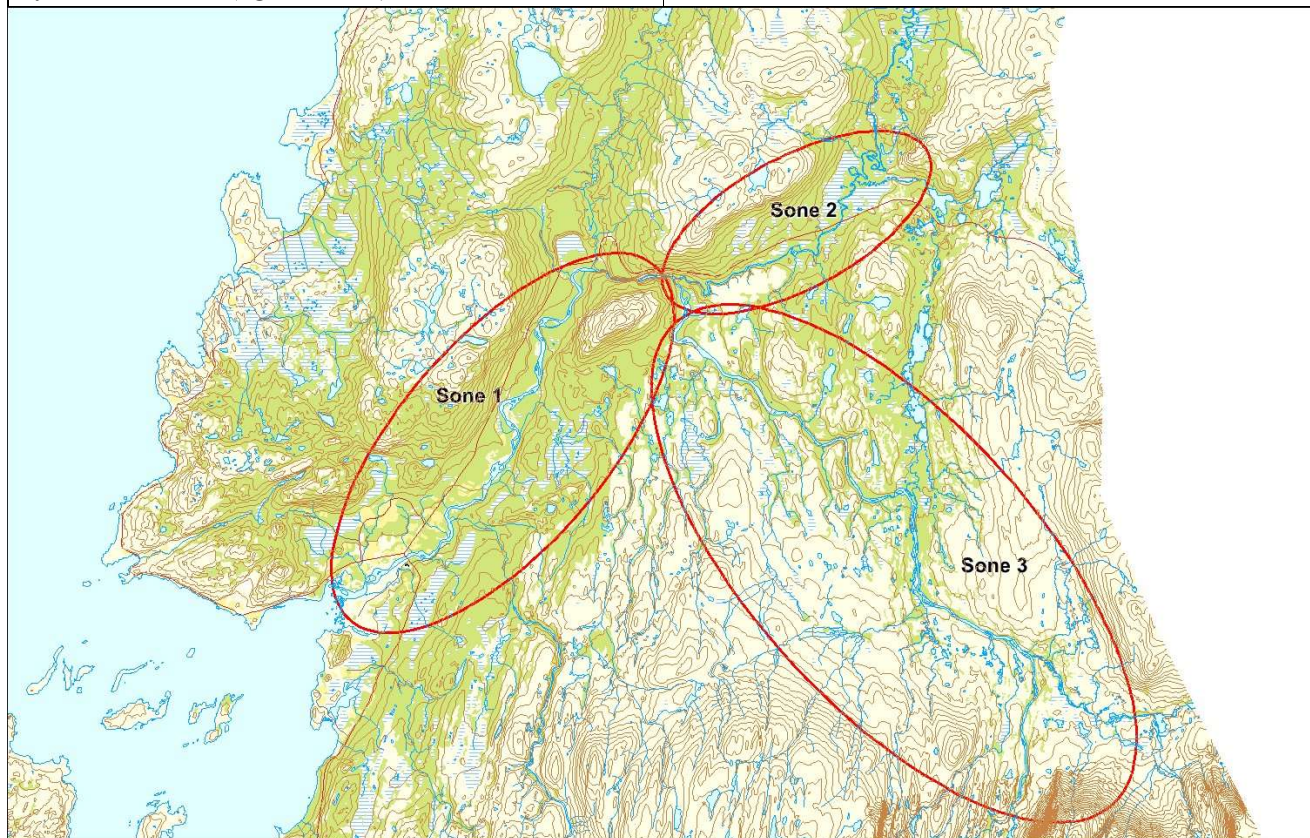
225.Z Børselva

	Innslag/begrunnelse: 1, lavt til moderat	<20 prøver fra sportsfisket. Kun deler av vassdraget undersøkt ved drivtelling.
--	---	---



■ Oppdrett
 ■ Vill
 ■ Utsatt/oppdrett
 ■ Usikker
 ■ Utsatt
 ■ Vill/utsatt

Utløpskommune	Porsanger
Anadrome innsjøer	Ja
Anadrom strekning (km)	
Reguleringer	
Kultivering	Nei
Fangst sportsfiske (antall) 2017	377
Gytebestandsmål (kg hunnfisk)	2749



Sportsfiske

Vurdering av sportsfiske

Ansvarlig institusjon	NINA
Fisketid	11.6 - 31.8
Fangstbegrensning	Døgnavkvote 3 laks. Sesongkvote 20 laks. All hunnlaks over 4 kg/ 75 cm skal settes ut i august. Fredningssoner blant annet ved Patnisakfossen og lakseførende strekning fra Raggasjokmunningen.
Fangst sportsfiske (antall) 2017	377
% avlivet	0.9
Redskap	Stang
Datakvalitet	4, dårlig
Begrunnelse	< 20 prøver

Resultat

Antall laks av ulikt opphav (Vill, utsatt, oppdrett og ikke lesbar) og andel oppdrettslaks i de ulike sonene

Sone	Oppdrett	Utsatt	Utsatt/ oppdrett	Vill/utsatt	Ikke lesbar	Vill	Totalt	% oppdrett
1	0	0	0	0	0	13	13	0
Ukjent	0	0	0	0	0	5	5	0
Total	0	0	0	0	0	18	18	0

Høstfiske

Det ble ikke gjennomført høstfiske i 2017.

Stamfiske

Det ble ikke gjennomført stamfiske i 2017.

Drivtelling

Vurdering av drivtelling

Ansvarlig/utførende institusjon	NINORD
Undersøkt elvestrekning	Sone 1
Datakvalitet	3, moderat
Begrunnelse	kun sone 1 undersøkt + utvalgsstrekning i sone 3

Resultat

Antall laks av ulikt opphav (Vill og oppdrett) og andel oppdrettslaks i de ulike sonene

Sone	Dato	Villaks	Oppdrett	Totalt	% oppdrettslaks
3	17.9	38	0	38	0
1	16.9	100	5	105	4.8
Total		138	5	143	3.5

Uttaksfiske

Det foreligger ikke prøver fra uttaksfiske i 2017.

Annet fiske

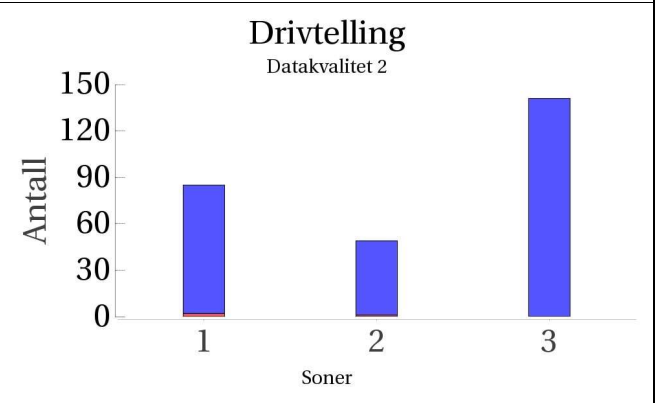
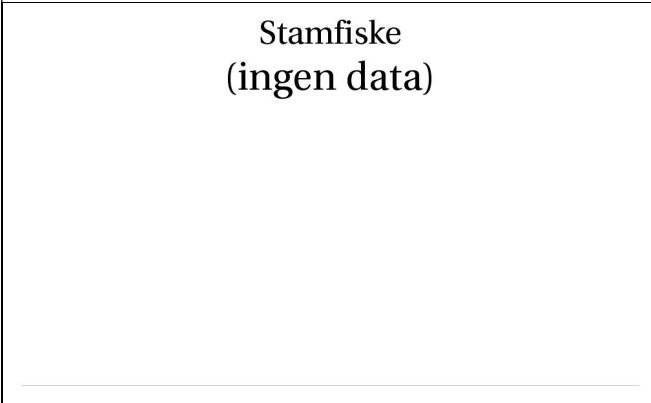
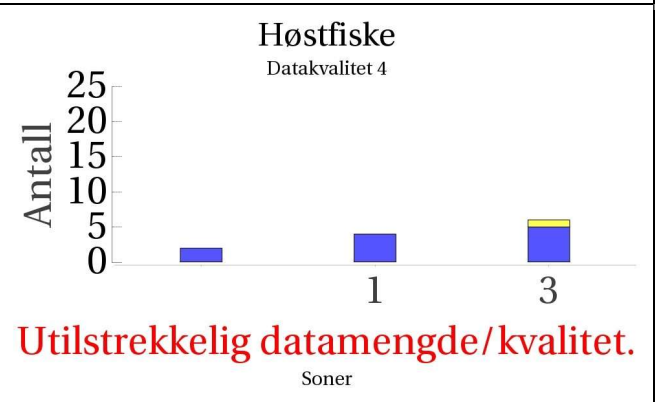
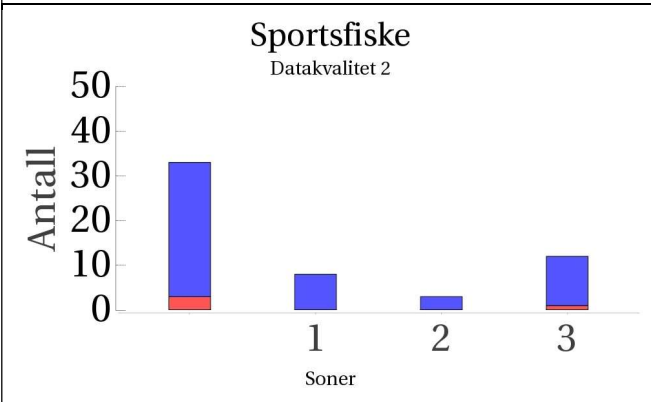
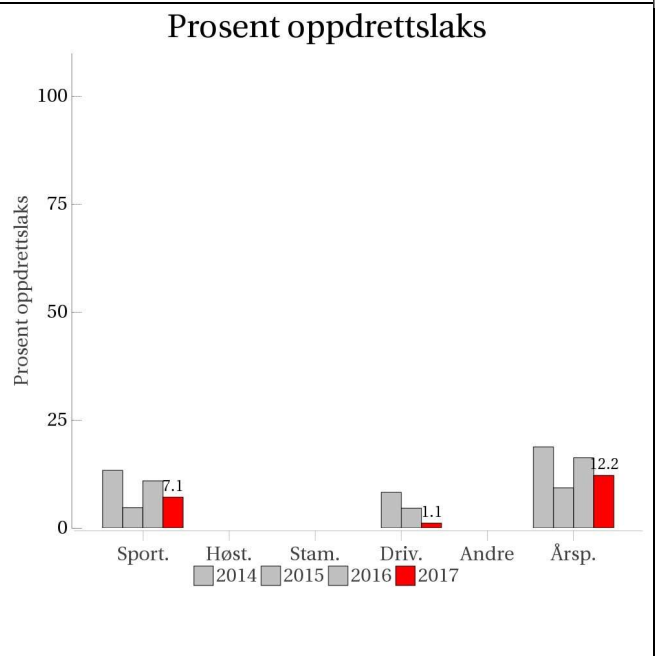
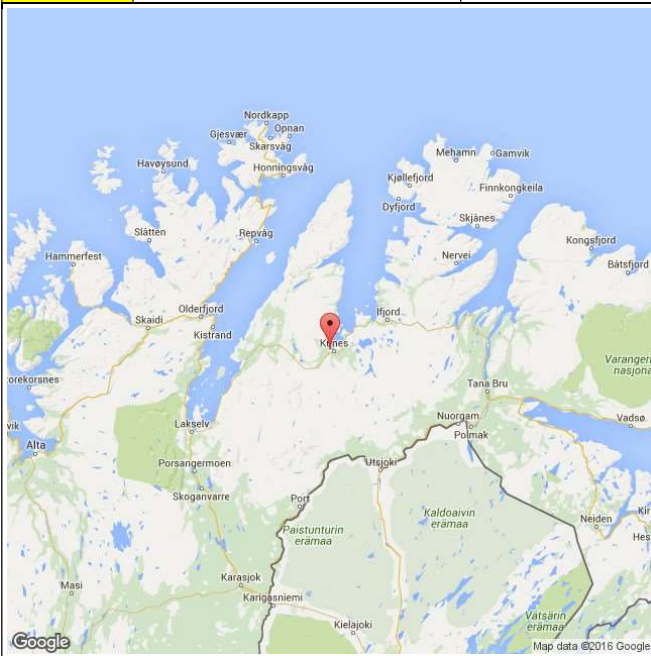
Det foreligger ikke prøver fra annet fiske i 2017.

Uttak og observasjon av rømt oppdrettslaks

Uttak/observasjon	Antall oppdrettslaks
Tatt ut i sportsfiske	0
Tatt ut i overvåkningsfiske	0
Tatt ut i uttaksfiske får drivtelling	0
Observerert i drivtelling	5
Minimum innsig til elv	5
Uttaksfiske etter drivtelling	0
Uttak utover observerert fisk i drivtelling	0
Minimum antall i gytebestand	5

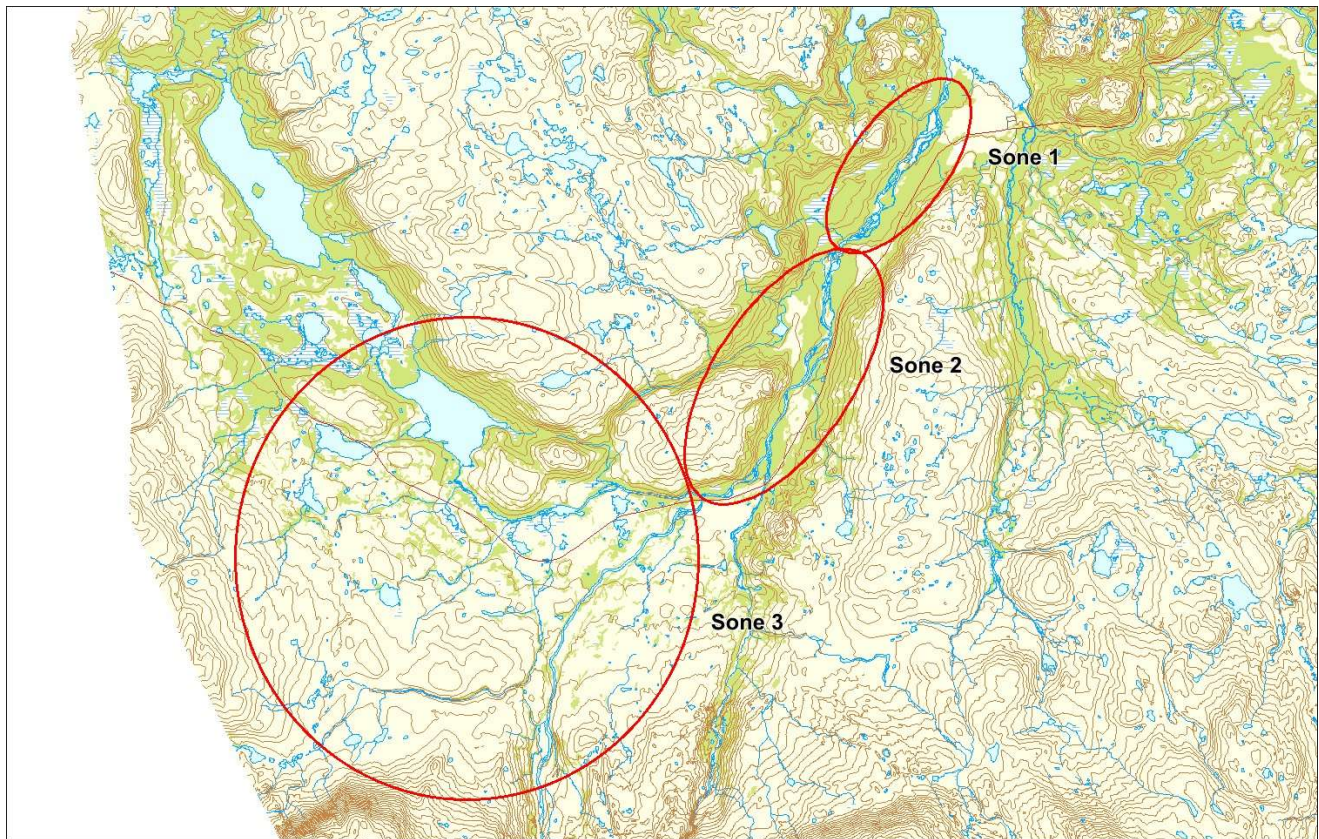
228.Z Storelva i Laksefjord

Innslag/begrunnelse: 2, middels	Middels antall prøver fra sportsfisket, 15 % av avlivet fangst, lite gjenutsetting, god representativitet. <20 prøver fra høstfisket. God sikt og dekning ved drivtelling, 20 av 32 km av de viktigste områdene ble talt.
------------------------------------	---



■ Oppdrett
 ■ Vill
 ■ Utsatt/oppdrett
 ■ Usikker
 ■ Utsatt
 ■ Vill/utsatt

Utløpskommune	Lebesby
Anadrome innsjøer	Ja
Anadrom strekning (km)	
Reguleringer	
Kultivering	Nei
Fangst sportsfiske (antall) 2017	408
Gytebestandsmål (kg hunnfisk)	1241



Sportsfiske

Vurdering av sportsfiske

Ansvarlig institusjon	NINA
Fisketid	15.6 - 31.8
Fangstbegrensning	Døgnkvote 2 laks. Sesongkvote 10 laks.
Fangst sportsfiske (antall) 2017	408
% avlivet	1
Redskap	Stang
Datakvalitet	2, god
Begrunnelse	Middels antall prøver, 15 % av avlivet fangst, god representativitet

Resultat

Antall laks av ulikt opphav (Vill, utsatt, oppdrett og ikke lesbar) og andel oppdrettslaks i de ulike sonene

Sone	Oppdrett	Utsatt	Utsatt/ oppdrett	Vill/utsatt	Ikke lesbar	Vill	Totalt	% oppdrett
1	0	0	0	0	0	8	8	0
2	0	0	0	0	0	3	3	0
3	1	0	0	0	0	11	12	8.3
Ukjent	3	0	0	0	0	30	33	9.1
Total	4	0	0	0	0	52	56	7.1

Høstfiske

Vurdering av høstfiske

Ansvarlig institusjon	NINA
Fisketid	03.9 - 27.9
Samarbeidspartner	Kunes JFF
Redskap	Stang
Datakvalitet	4, dårlig
Begrunnelse	< 20 prøver

Resultat

Antall laks av ulikt opphav (Vill, utsatt, oppdrett og ikke lesbar) og andel oppdrettslaks i de ulike sonene

Sone	Oppdrett	Utsatt	Utsatt/ oppdrett	Vill/utsatt	Ikke lesbar	Vill	Totalt	% oppdrett
1	0	0	0	0	0	4	4	0
3	0	0	0	0	1	5	6	0
Ukjent	0	0	0	0	0	2	2	0
Total	0	0	0	0	1	11	12	0

Stamfiske

Det ble ikke gjennomført stamfiske i 2017.

Drivtelling

Vurdering av drivtelling

Ansvarlig/utførende institusjon	NINORD
Undersøkt elvestrekning	20 av 32 km viktigste områdene undersøkt
Datakvalitet	2, god
Begrunnelse	Gode observasjonsforhold og god dekningsgrad på hele elvestrekningen

Resultat

Antall laks av ulikt opphav (Vill og oppdrett) og andel oppdrettslaks i de ulike sonene

Sone	Dato	Villaks	Oppdrett	Totalt	% oppdrettslaks
1	16.9	83	2	85	2.4
2	16.9	48	1	49	2
3	16.9	141	0	141	0
Total		272	3	275	1.1

Uttaksfiske

Vurdering av uttaksfiske

Resultat

Antall laks av ulikt opphav (Vill, utsatt, oppdrett og ikke lesbar) og andel oppdrettslaks i de ulike sonene

Sone	Oppdrett	Utsatt	Utsatt/ oppdrett	Vill/utsatt	Ikke lesbar	Vill	Totalt	% oppdrett
Ukjent	1	0	0	0	0	0	1	100
Total	1	0	0	0	0	0	1	100


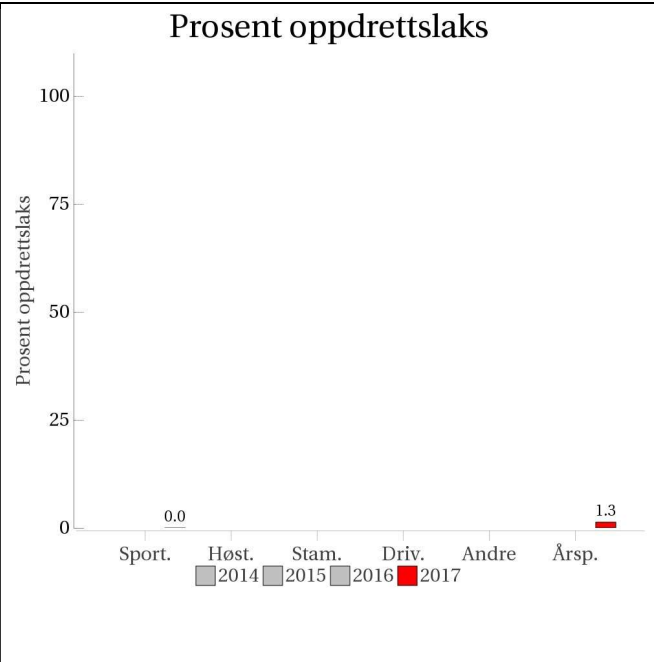
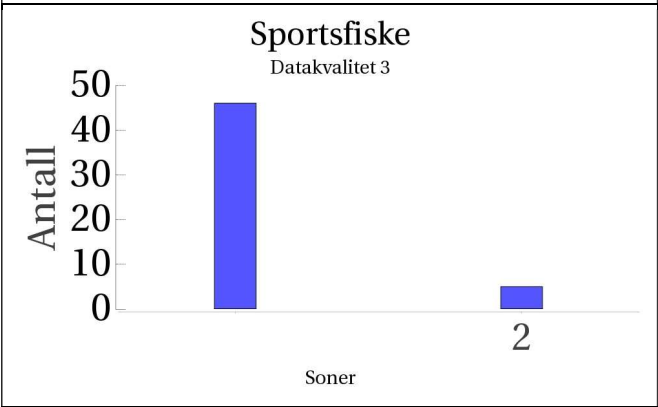
Annet fiske

Det foreligger ikke prøver fra annet fiske i 2017.

Uttak og observasjon av rømt oppdrettslaks

Uttak/observasjon	Antall oppdrettslaks
Tatt ut i sportsfiske	4
Tatt ut i overvåkningsfiske	0
Tatt ut i uttaksfiske får drivtelling	0
Observert i drivtelling	3
Minimum innsig til elv	7
Uttaksfiske etter drivtelling	1
Uttak utover observert fisk i drivtelling	0
Minimum antall i gytebestand	2

231.8Z Risfjordvassdraget

	<p>Innslag/begrunnelse: 1, lavt til moderat</p>	<p>Middels antall prøver fra sportsfisket, veldig få rapporterte fangede laks i forhold til skjellprøver, ukjent representativitet.</p>
		<h3>Prosent oppdrettslaks</h3> 
<h3>Sportsfiske</h3> <p>Datakvalitet 3</p> 		<h3>Høstfiske</h3> <p>(ingen data)</p>
<h3>Stamfiske</h3> <p>(ingen data)</p>		<h3>Drivtelling</h3> <p>(ingen data)</p>

■ Oppdrett
 ■ Vill
 ■ Utsatt/oppdrett
 ■ Usikker
 ■ Utsatt
 ■ Vill/utsatt

Utløpskommune	Gamvik
Anadrome innsjøer	Nei
Anadrom strekning (km)	
Reguleringer	
Kultivering	Nei
Fangst sportsfiske (antall) 2017	5
Gytebestandsmål (kg hunnfisk)	204

Sportsfiske

Vurdering av sportsfiske

Ansvarlig institusjon	NINA
Fisketid	15.6 - 31.8
Fangstbegrensning	Ingen kjente begrensninger
Fangst sportsfiske (antall) 2017	5
% avlivet	0.8
Redskap	Stang
Datakvalitet	3, moderat
Begrunnelse	Middels antall prøver, veldig få rapporterte fangede laks i forhold til skjellprøver, ukjent representativitet

Resultat

Antall laks av ulikt opphav (Vill, utsatt, oppdrett og ikke lesbar) og andel oppdrettlaks i de ulike sonene

Sone	Oppdrett	Utsatt	Utsatt/ oppdrett	Vill/utsatt	Ikke lesbar	Vill	Totalt	% oppdrett
2	0	0	0	0	0	5	5	0
Ukjent	0	0	0	0	0	46	46	0
Total	0	0	0	0	0	51	51	0

Høstfiske

Det ble ikke gjennomført høstfiske i 2017.

Stamfiske

Det ble ikke gjennomført stamfiske i 2017.

Drivtelling

Det ble ikke gjennomført drivtelling i 2017.

Uttaksfiske

Det foreligger ikke prøver fra uttaksfiske i 2017.

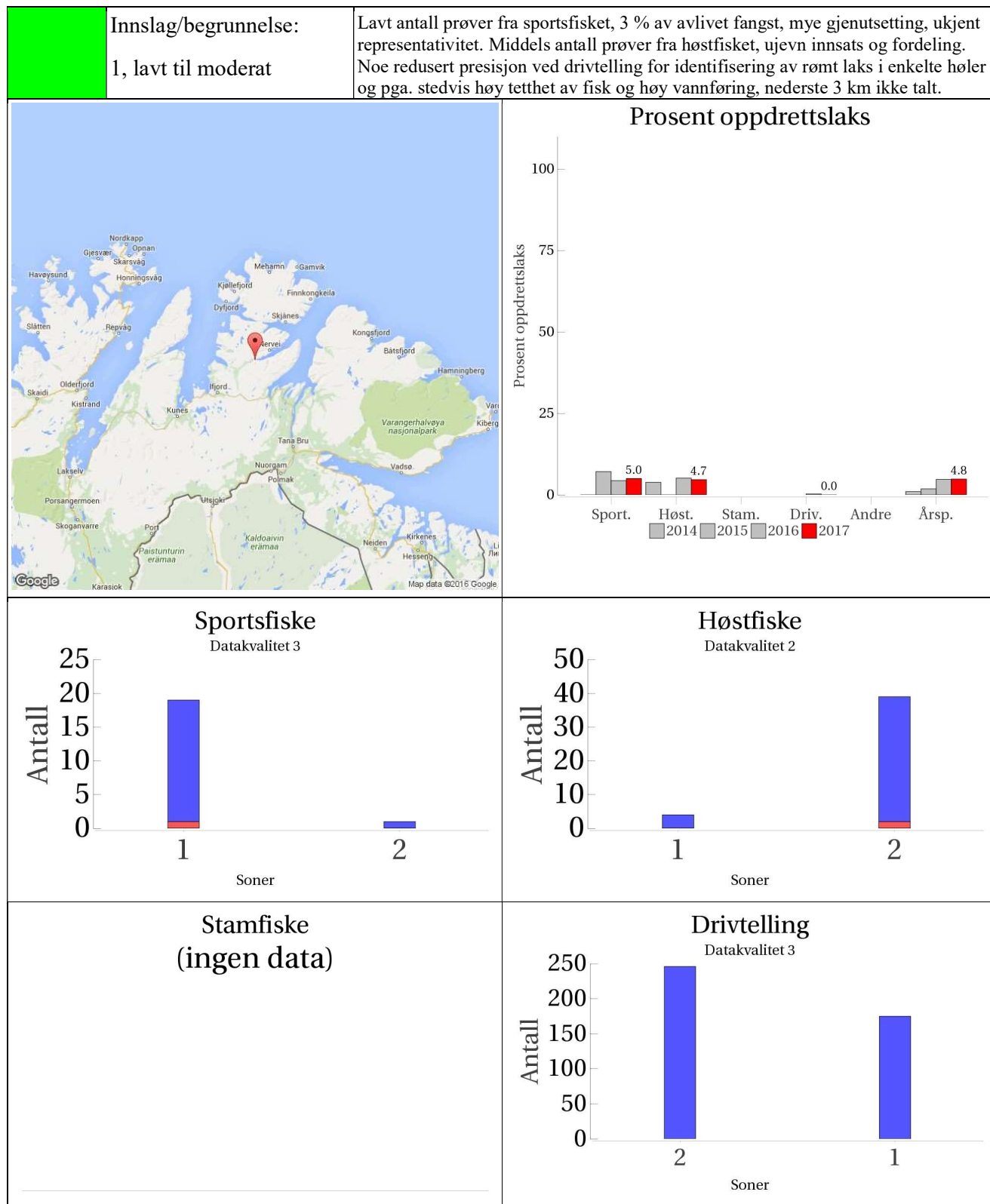
Annet fiske

Det foreligger ikke prøver fra annet fiske i 2017.

Uttak og observasjon av rømt oppdrettslaks

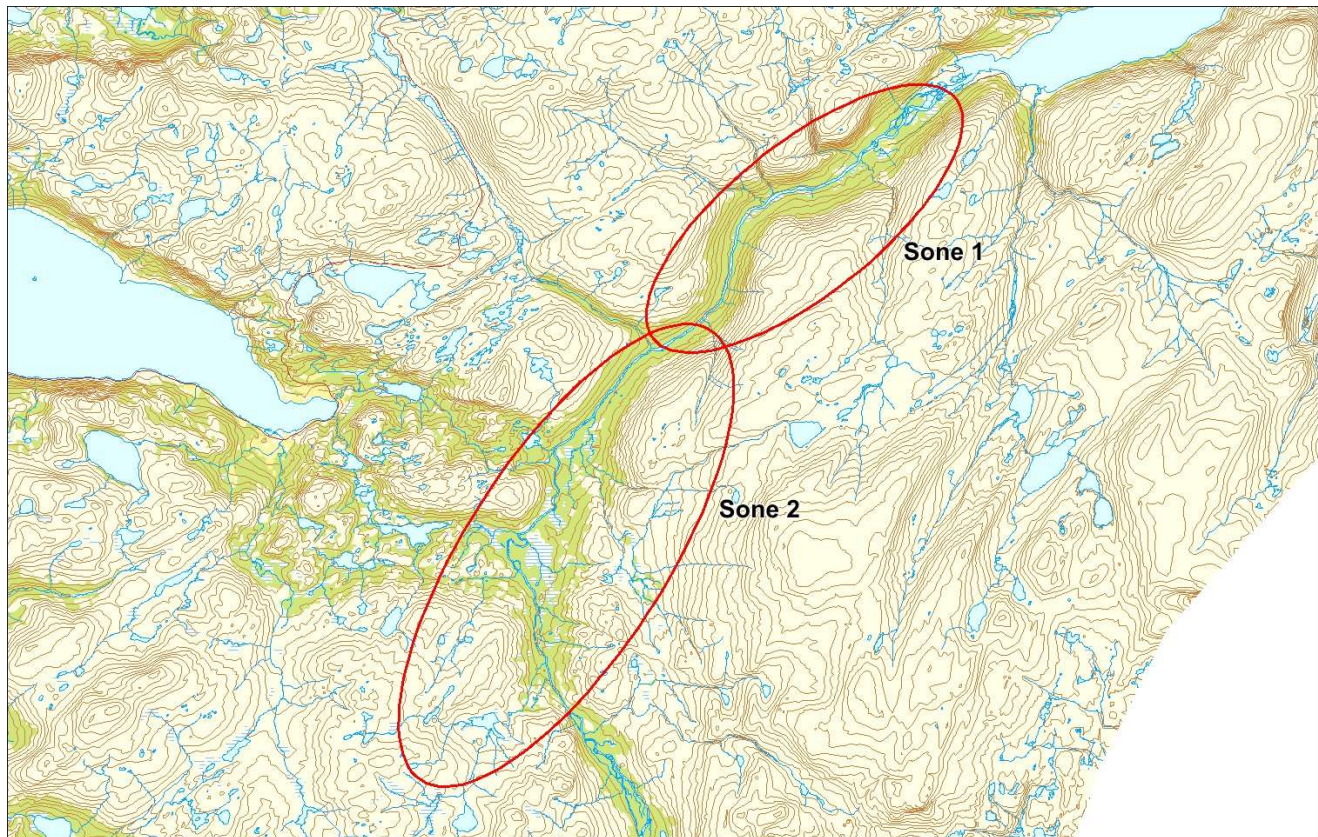
Uttak/observasjon	Antall oppdrettslaks
Tatt ut i sportsfiske	0
Tatt ut i overvåkningsfiske	0
Tatt ut i uttaksfiske får drivtelling	0
Observerert i drivtelling	
Minimum innsig til elv	0
Uttaksfiske etter drivtelling	0
Uttak utover observerert fisk i drivtelling	0
Minimum antall i gytebestand	0

233.Z Langfjordelva



■ Oppdrett
 ■ Vill
 ■ Utsatt/oppdrett
 ■ Usikker
 ■ Utsatt
 ■ Vill/utsatt

Utløpskommune	Gamvik
Anadrome innsjøer	Nei
Anadrom strekning (km)	
Reguleringer	
Kultivering	Nei
Fangst sportsfiske (antall) 2017	1063
Gytebestandsmål (kg hunnfisk)	2142



Sportsfiske

Vurdering av sportsfiske

Ansvarlig institusjon	NINA
Fisketid	15.6 - 31.8
Fangstbegrensning	Døgnkvote 2 laks, sesongkvote 10 laks. Fredningssoner: fra 120 m nedenfor hengebrua til 50 m ovenfor øverste trinn i laksetrappen ved hengebrua.
Fangst sportsfiske (antall) 2017	1063
% avlivet	0.6
Redskap	Stang
Datakvalitet	3, moderat
Begrunnelse	Lavt antall prøver, 3 % av avlivet fangst, ukjent representativitet

Resultat

Antall laks av ulikt opphav (Vill, utsatt, oppdrett og ikke lesbar) og andel oppdrettslaks i de ulike sonene

Sone	Oppdrett	Utsatt	Utsatt/ oppdrett	Vill/utsatt	Ikke lesbar	Vill	Totalt	% oppdrett
1	1	0	0	0	0	18	19	5.3
2	0	0	0	0	0	1	1	0
Total	1	0	0	0	0	19	20	5

Høstfiske

Vurdering av høstfiske

Ansvarlig institusjon	Havforskningsinstituttet
Fisketid	06.9 - 20.9
Samarbeidspartner	Gamvik JF, Lars Magne Hansen
Redskap	Stang
Datakvalitet	2, god
Begrunnelse	Ok prøve. Flest prøver fra øvre del. Størst fiskeinnsats nedre del.

Resultat

Antall laks av ulikt opphav (Vill, utsatt, oppdrett og ikke lesbar) og andel oppdrettslaks i de ulike sonene

Sone	Oppdrett	Utsatt	Utsatt/ oppdrett	Vill/utsatt	Ikke lesbar	Vill	Totalt	% oppdrett
1	0	0	0	0	0	4	4	0
2	2	0	0	0	0	37	39	5.1
Total	2	0	0	0	0	41	43	4.7

Stamfiske

Det ble ikke gjennomført stamfiske i 2017.

Drivtelling

Vurdering av drivtelling

Ansvarlig/utførende institusjon	NINORD
Undersøkt elvestrekning	Hele, minus nederste 3 km
Datakvalitet	3, moderat
Begrunnelse	Noe redusert presisjon for identifisering av rømt laks i enkelte høler og pga stedvis høy tetthet av fisk

Resultat

Antall laks av ulikt opphav (Vill og oppdrett) og andel oppdrettslaks i de ulike sonene

Sone	Dato	Villaks	Oppdrett	Totalt	% oppdrettslaks
2	17.9	246	0	246	0
1	17.9	175	0	175	0
Total		421	0	421	0

Uttaksfiske

Det foreligger ikke prøver fra uttaksfiske i 2017.

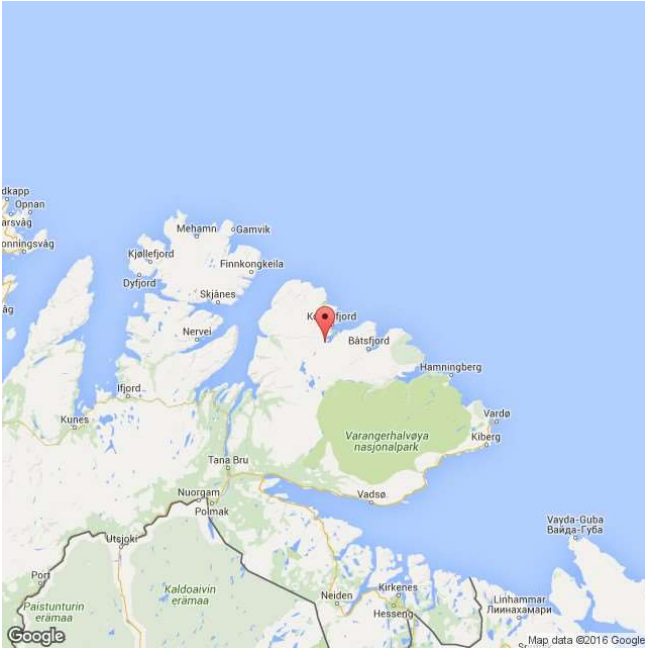
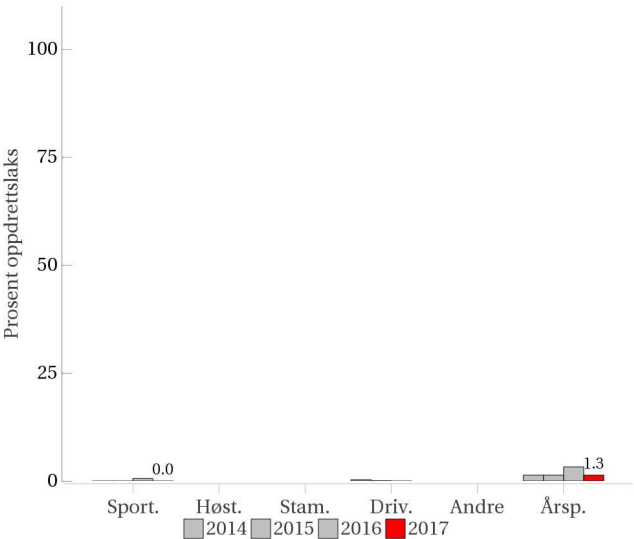
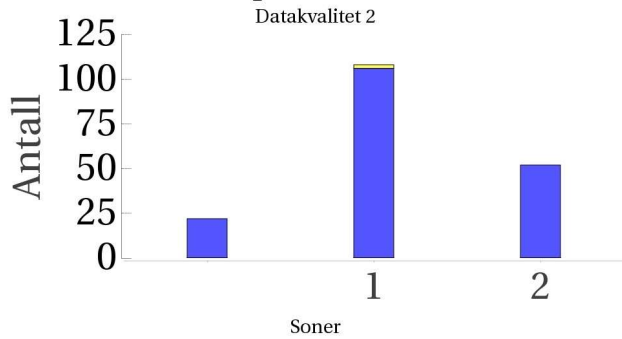
Annet fiske

Det foreligger ikke prøver fra annet fiske i 2017.

Uttak og observasjon av rømt oppdrettslaks

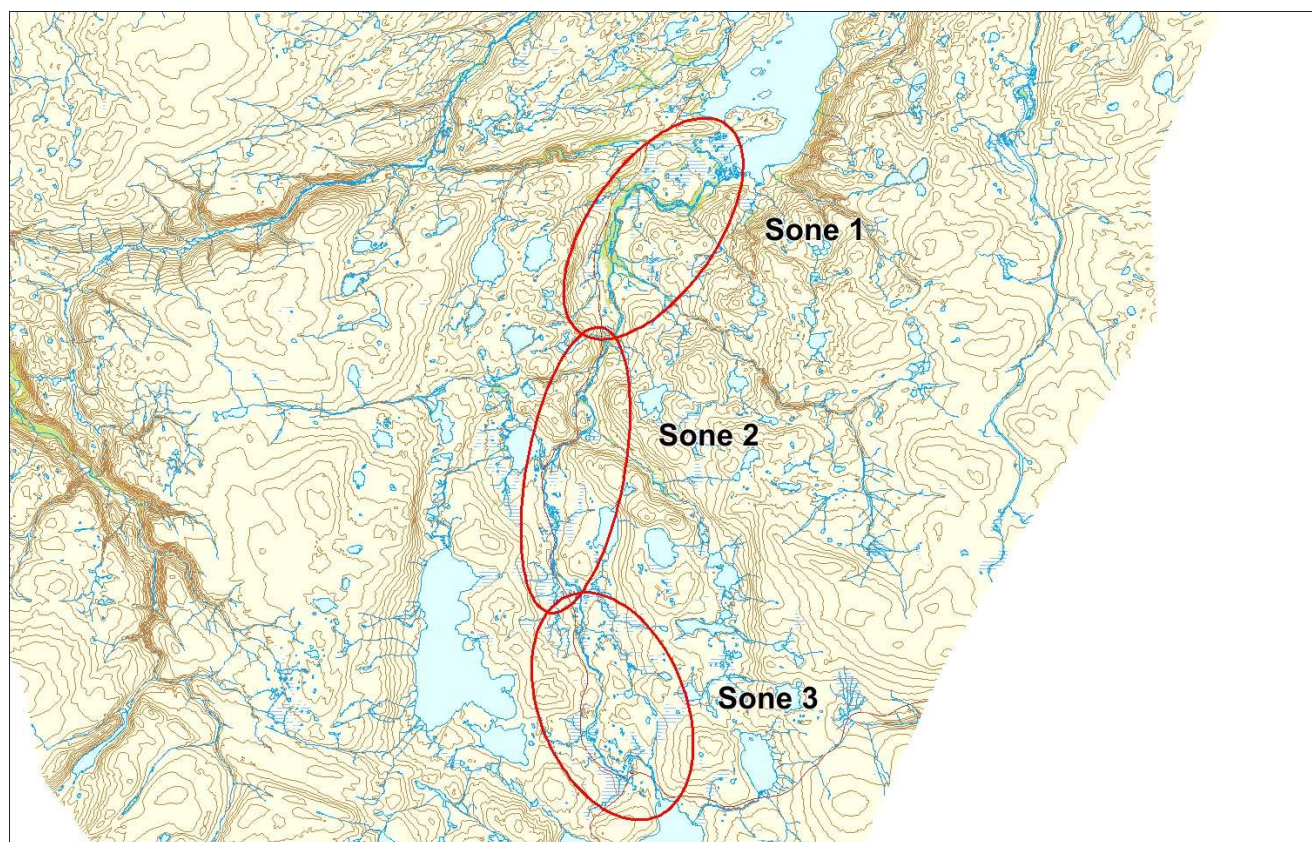
Uttak/observasjon	Antall oppdrettslaks
Tatt ut i sportsfiske	1
Tatt ut i overvåkningsfiske	2
Tatt ut i uttaksfiske får drivtelling	0
Observert i drivtelling	0
Minimum innsig til elv	3
Uttaksfiske etter drivtelling	0
Uttak utover observert fisk i drivtelling	0
Minimum antall i gytebestand	0

236.Z Kongsfjordelva

	<p>Innslag/begrunnelse: 1, lavt til moderat</p>	<p>Høyt antall prøver fra sportsfisket, 29 % av avlivet fangst, en del gjenutsetting, middels representativitet.</p>																																			
		<h3>Prosent oppdrettslaks</h3>  <table border="1"> <caption>Prosent oppdrettslaks</caption> <thead> <tr> <th>Kategori</th> <th>2014</th> <th>2015</th> <th>2016</th> <th>2017</th> </tr> </thead> <tbody> <tr> <td>Sport</td> <td>0.0</td> <td>0.0</td> <td>0.0</td> <td>0.0</td> </tr> <tr> <td>Høst</td> <td>0.0</td> <td>0.0</td> <td>0.0</td> <td>0.0</td> </tr> <tr> <td>Stam</td> <td>0.0</td> <td>0.0</td> <td>0.0</td> <td>0.0</td> </tr> <tr> <td>Driv</td> <td>0.0</td> <td>0.0</td> <td>0.0</td> <td>0.0</td> </tr> <tr> <td>Andre</td> <td>0.0</td> <td>0.0</td> <td>0.0</td> <td>0.0</td> </tr> <tr> <td>Årsp</td> <td>0.0</td> <td>0.0</td> <td>0.0</td> <td>1.3</td> </tr> </tbody> </table>	Kategori	2014	2015	2016	2017	Sport	0.0	0.0	0.0	0.0	Høst	0.0	0.0	0.0	0.0	Stam	0.0	0.0	0.0	0.0	Driv	0.0	0.0	0.0	0.0	Andre	0.0	0.0	0.0	0.0	Årsp	0.0	0.0	0.0	1.3
Kategori	2014	2015	2016	2017																																	
Sport	0.0	0.0	0.0	0.0																																	
Høst	0.0	0.0	0.0	0.0																																	
Stam	0.0	0.0	0.0	0.0																																	
Driv	0.0	0.0	0.0	0.0																																	
Andre	0.0	0.0	0.0	0.0																																	
Årsp	0.0	0.0	0.0	1.3																																	
<h3>Sportsfiske</h3> <p>Datakvalitet 2</p>  <table border="1"> <caption>Sportsfiske</caption> <thead> <tr> <th>Soner</th> <th>Antall</th> </tr> </thead> <tbody> <tr> <td>1</td> <td>105</td> </tr> <tr> <td>2</td> <td>50</td> </tr> </tbody> </table>		Soner	Antall	1	105	2	50	<h3>Høstfiske</h3> <p>(ingen data)</p>																													
Soner	Antall																																				
1	105																																				
2	50																																				
<h3>Stamfiske</h3> <p>(ingen data)</p>		<h3>Drivtelling</h3> <p>(ingen data)</p>																																			

■ Oppdrett
 ■ Vill
 ■ Utsatt/oppdrett
 ■ Usikker
 ■ Utsatt
 ■ Vill/utsatt

Utløpskommune	Berlevåg
Anadrome innsjøer	Ja
Anadrom strekning (km)	
Reguleringer	
Kultivering	Nei
Fangst sportsfiske (antall) 2017	1010
Gytebestandsmål (kg hunnfisk)	1102



Sportsfiske

Vurdering av sportsfiske

Ansvarlig institusjon	NINA
Fisketid	22.6 - 24.8
Fangstbegrensning	Døgnkvote 2 laks, sesongkvote 15 laks. Fredning mellom klokken 01.00 og 06.00 hver dag i sesongen. Gjenutsettingspåbud for all fisk over 65 cm/3 kilo fra og med 1. august. Fredningssoner: Fra merke 120 m nedenfor nedre laksetrapp til merke 150 m ovenfor Fossvatn, Ryggarielva og Gressdammen.
Fangst sportsfiske (antall) 2017	1010
% avlivet	0.6
Redskap	Stang
Datakvalitet	2, god
Begrunnelse	Høyt antall prøver, 29 % av avlivet fangst, middels representativitet

Resultat

Antall laks av ulikt opphav (Vill, utsatt, oppdrett og ikke lesbar) og andel oppdrettslaks i de ulike sonene

Sone	Oppdrett	Utsatt	Utsatt/ oppdrett	Vill/utsatt	Ikke lesbar	Vill	Totalt	% oppdrett
1	0	0	0	0	2	106	108	0
2	0	0	0	0	0	52	52	0
Ukjent	0	0	0	0	0	22	22	0
Total	0	0	0	0	2	180	182	0

Høstfiske

Det ble ikke gjennomført høstfiske i 2017.

Stamfiske

Det ble ikke gjennomført stamfiske i 2017.

Drivtelling

Det ble ikke gjennomført drivtelling i 2017.

Uttaksfiske

Det foreligger ikke prøver fra uttaksfiske i 2017.

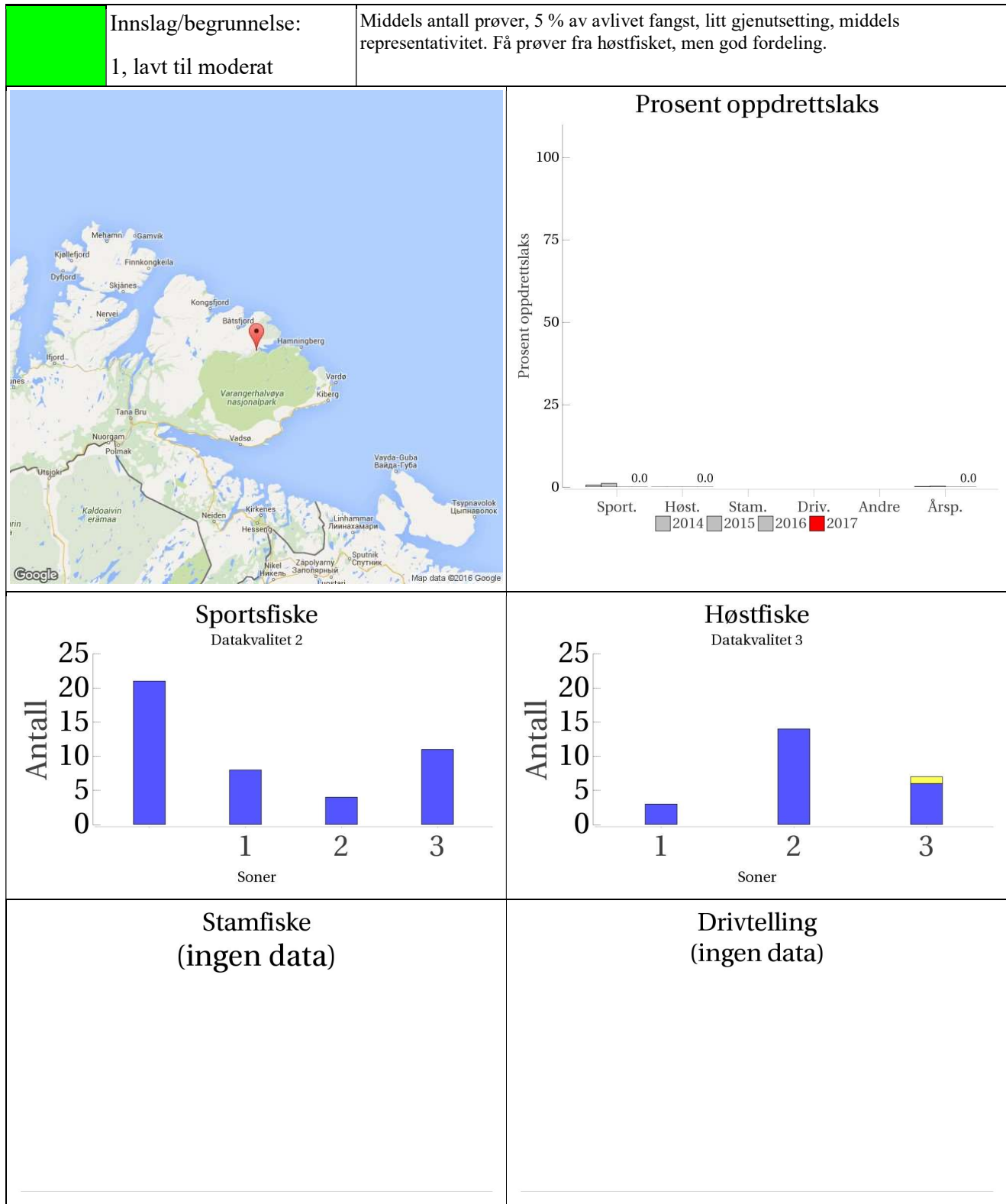
Annet fiske

Det foreligger ikke prøver fra annet fiske i 2017.

Uttak og observasjon av rømt oppdrettslaks

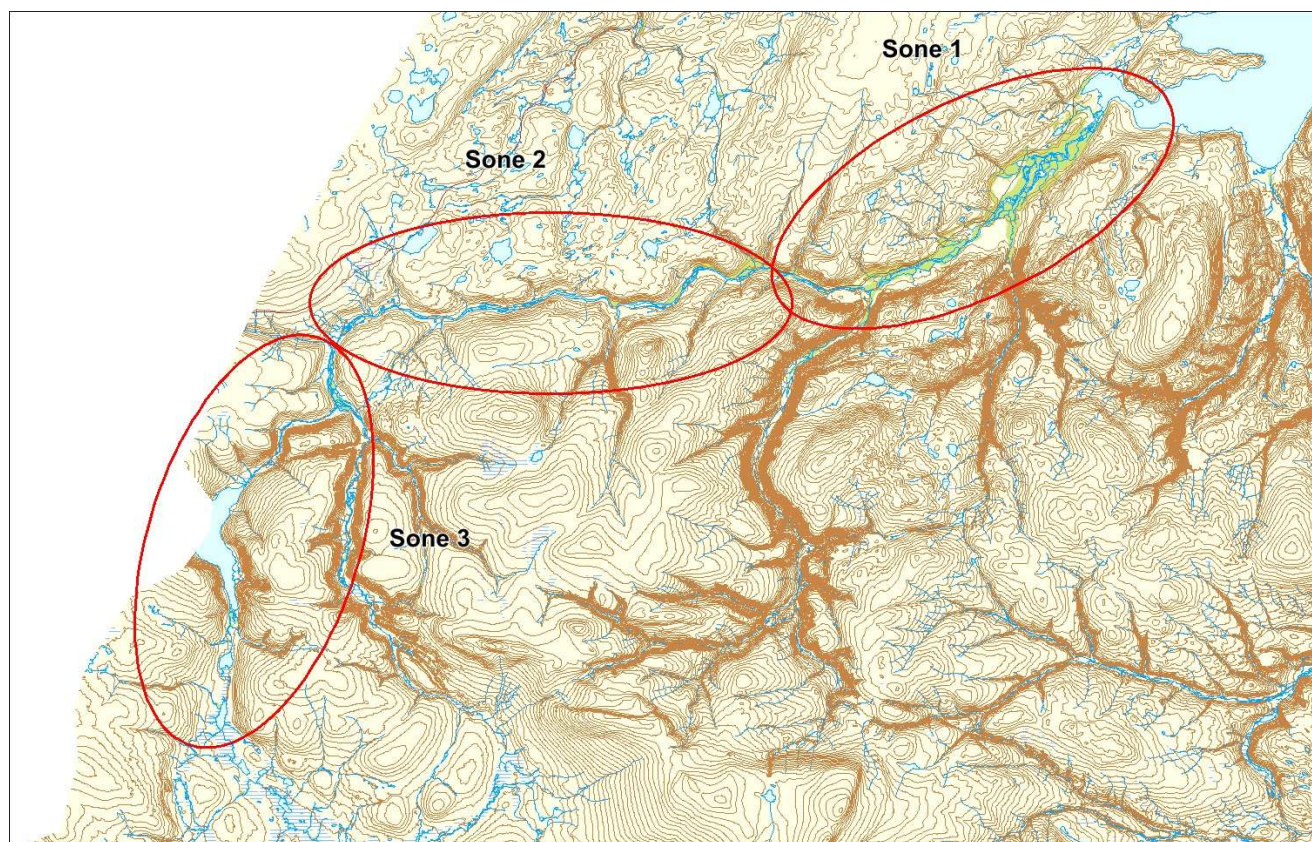
Uttak/observasjon	Antall oppdrettslaks
Tatt ut i sportsfiske	0
Tatt ut i overvåkningsfiske	0
Tatt ut i uttaksfiske får drivtelling	0
Observerert i drivtelling	
Minimum innsig til elv	0
Uttaksfiske etter drivtelling	0
Uttak utover observerert fisk i drivtelling	0
Minimum antall i gytebestand	0

237.Z Syltefjordelva



■ Oppdrett
 ■ Vill
 ■ Utsatt/oppdrett
 ■ Usikker
 ■ Utsatt
 ■ Vill/utsatt

Utløpskommune	Båtsfjord
Anadrome innsjøer	Ja
Anadrom strekning (km)	
Reguleringer	
Kultivering	Nei
Fangst sportsfiske (antall) 2017	1075
Gytebestandsmål (kg hunnfisk)	1356



Sportsfiske

Vurdering av sportsfiske

Ansvarlig institusjon	NINA
Fisketid	01.6 - 31.8
Fangstbegrensning	Døgnavkvote 2 laks, ukedagskvote 5 laks, sesongkvote 20 laks. Nattefredning 01.00 – 06.00. Tanadalsdammene og Gråsonen er fredet hele sesongen
Fangst sportsfiske (antall) 2017	1075
% avlivet	0.9
Redskap	Stang
Datakvalitet	2, god
Begrunnelse	Høyt antall prøver, 5 % av avlivet fangst, middels representativitet

Resultat

Antall laks av ulikt opphav (Vill, utsatt, oppdrett og ikke lesbar) og andel oppdrettslaks i de ulike sonene

Sone	Oppdrett	Utsatt	Utsatt/ oppdrett	Vill/utsatt	Ikke lesbar	Vill	Totalt	% oppdrett
1	0	0	0	0	0	8	8	0
2	0	0	0	0	0	4	4	0
3	0	0	0	0	0	11	11	0
Ukjent	0	0	0	0	0	21	21	0
Total	0	0	0	0	0	44	44	0

Høstfiske

Vurdering av høstfiske

Ansvarlig institusjon	NINA
Fisketid	16.9 - 24.9
Samarbeidspartner	Båtsfjord jeger og fiskerforening
Redskap	Stang og garn
Datakvalitet	3, moderat
Begrunnelse	Lavt antall prøver totalt, men det ble fisket og samlet inn prøver fra alle sonene av elva i omtrent samme tidsrom.

Resultat

Antall laks av ulikt opphav (Vill, utsatt, oppdrett og ikke lesbar) og andel oppdrettslaks i de ulike sonene

Sone	Oppdrett	Utsatt	Utsatt/ oppdrett	Vill/utsatt	Ikke lesbar	Vill	Totalt	% oppdrett
1	0	0	0	0	0	3	3	0
2	0	0	0	0	0	14	14	0
3	0	0	0	0	1	6	7	0
Total	0	0	0	0	1	23	24	0

Stamfiske

Det ble ikke gjennomført stamfiske i 2017.

Drivtelling

Det ble ikke gjennomført drivtelling i 2017.

Uttaksfiske

Det foreligger ikke prøver fra uttaksfiske i 2017.

Annet fiske

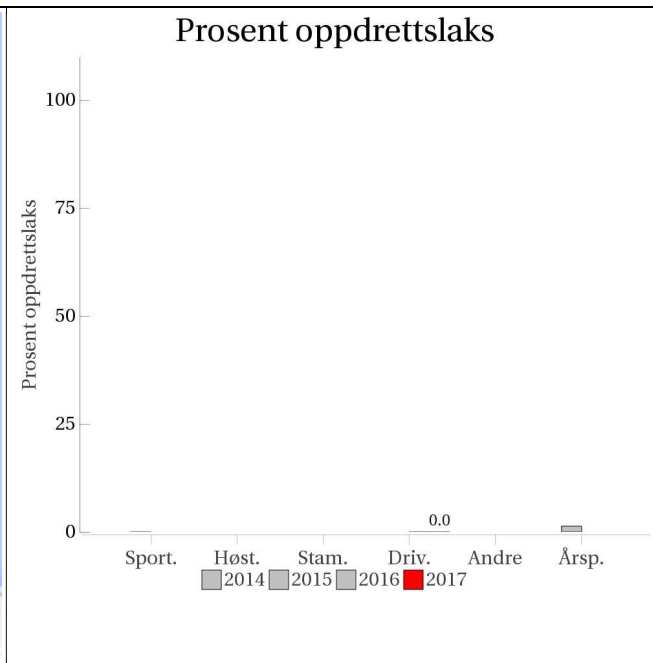
Det foreligger ikke prøver fra annet fiske i 2017.

Uttak og observasjon av rømt oppdrettslaks

Uttak/observasjon	Antall oppdrettslaks
Tatt ut i sportsfiske	0
Tatt ut i overvåkningsfiske	0
Tatt ut i uttaksfiske får drivtelling	0
Observervert i drivtelling	
Minimum innsig til elv	0
Uttaksfiske etter drivtelling	0
Uttak utover observervert fisk i drivtelling	0
Minimum antall i gytebestand	0

239.3Z Skallelva

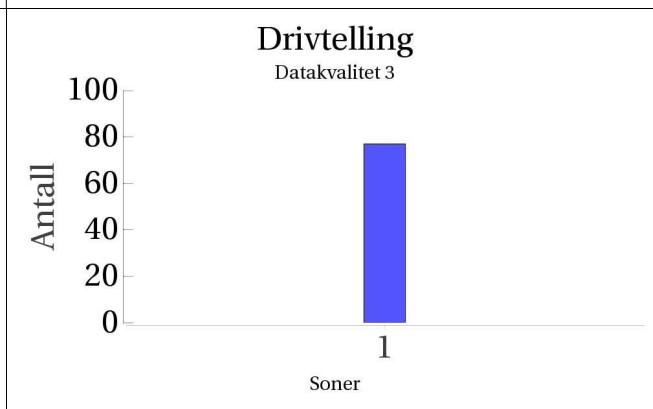
	Innslag/begrunnelse: 1, lavt til moderat	Kun nedre deler av vassdraget undersøkt ved drivtelling.
--	--	--



Sportsfiske
(ingen data)

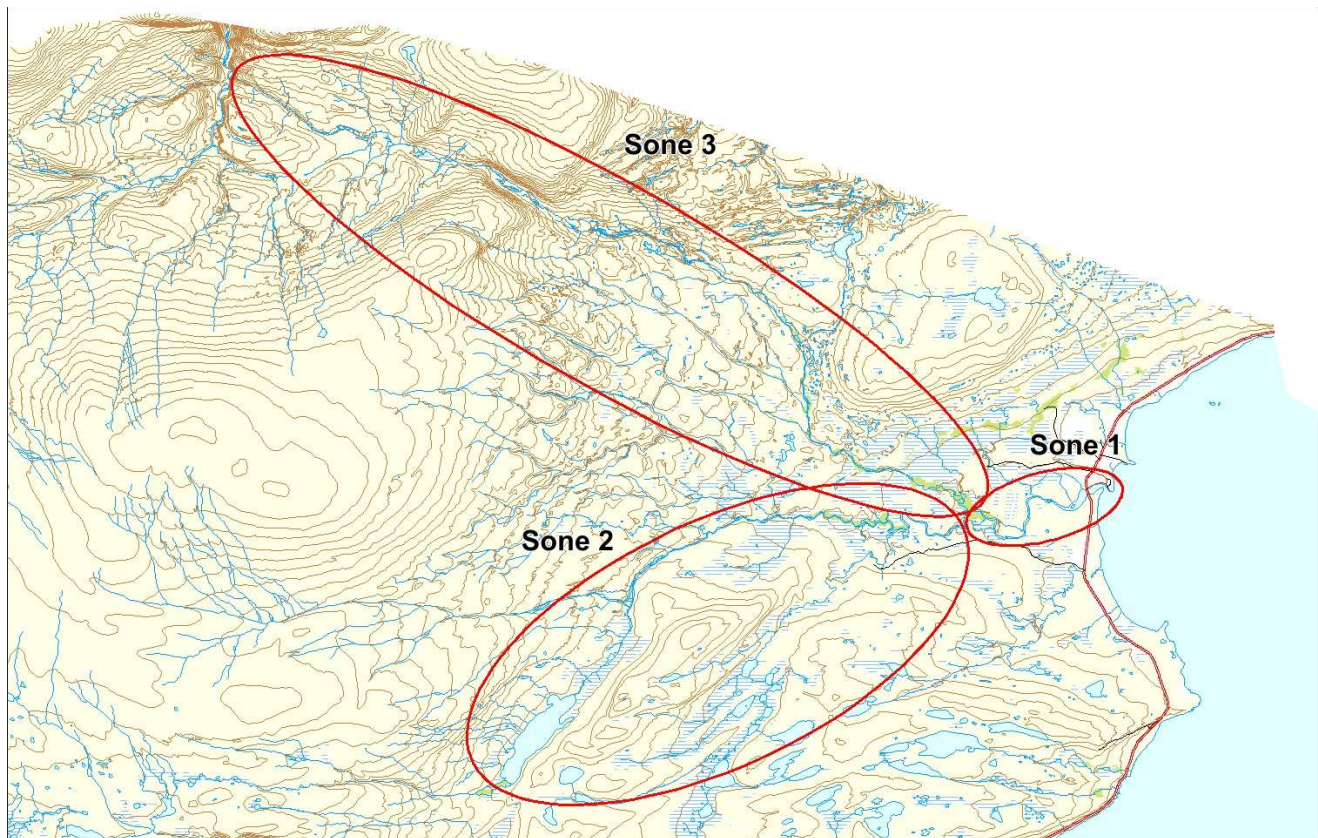
Høstfiske
(ingen data)

Stamfiske
(ingen data)



■ Oppdrett
 ■ Vill
 ■ Utsatt/oppdrett
 ■ Usikker
 ■ Utsatt
 ■ Vill/utsatt

Utløpskommune	Vadsø
Anadrome innsjøer	Ja
Anadrom strekning (km)	21.8
Reguleringer	
Kultivering	Nei
Fangst sportsfiske (antall) 2017	410
Gytebestandsmål (kg hunnfisk)	570



Sportsfiske

Det foreligger ikke prøver fra sportsfisket i 2017.

Høstfiske

Det ble ikke gjennomført høstfiske i 2017.

Stamfiske

Det ble ikke gjennomført stamfiske i 2017.

Drivtelling

Vurdering av drivtelling

Ansvarlig/utførende institusjon	NINORD
Undersøkt elvestrekning	Utvalg, men de viktigste områdene i nedre deler
Datakvalitet	3, moderat
Begrunnelse	Kun deler av vassdraget undersøkt (men de viktigste gyteområdene).

Resultat

Antall laks av ulikt opphav (Vill og oppdrett) og andel oppdrettslaks i de ulike sonene

Sone	Dato	Villaks	Oppdrett	Totalt	% oppdrettslaks
1	22.9	77	0	77	0
Total		77	0	77	0

Uttaksfiske

Det foreligger ikke prøver fra uttaksfiske i 2017.

Annet fiske

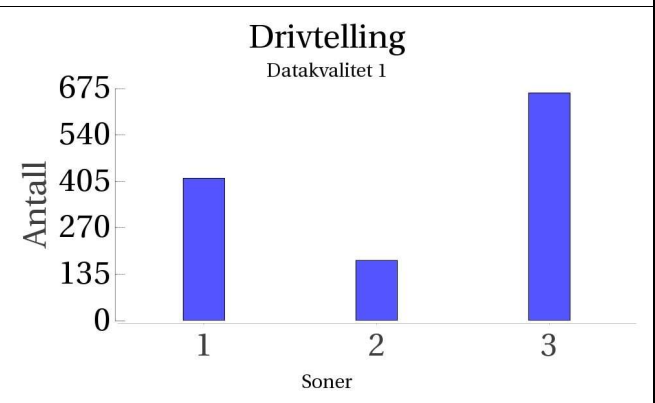
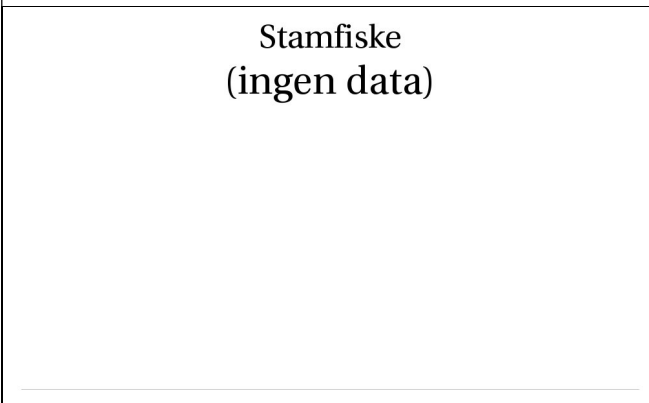
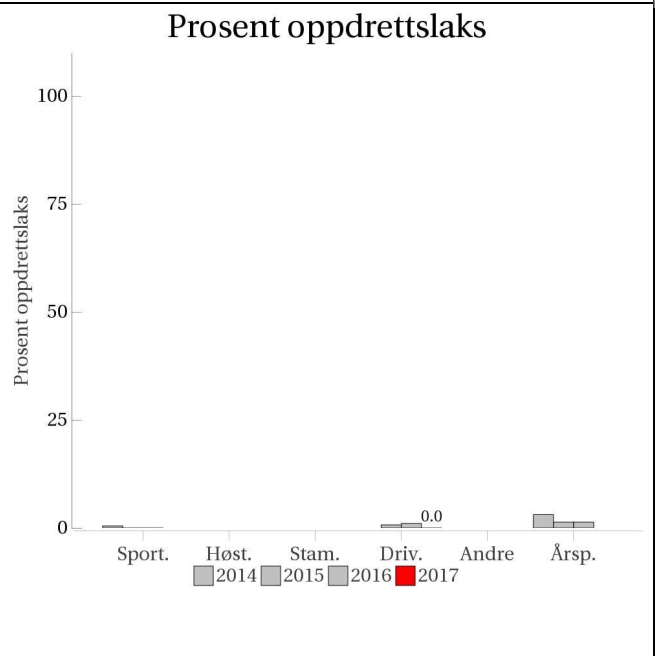
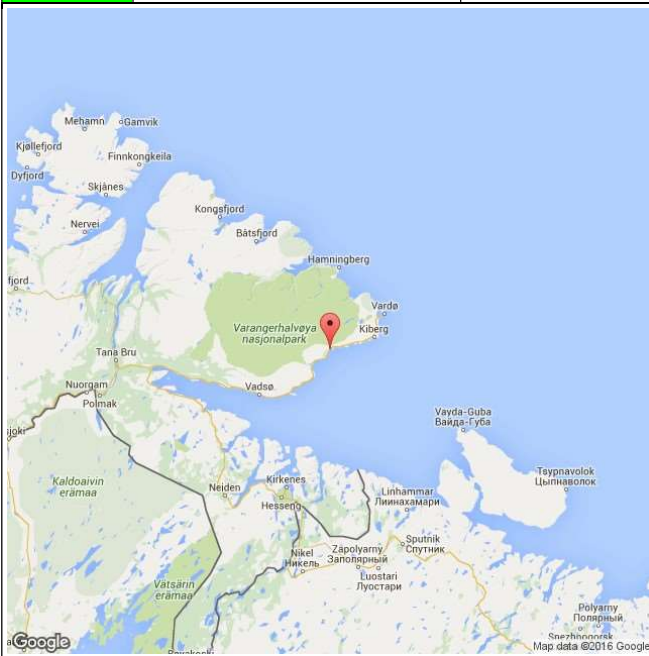
Det foreligger ikke prøver fra annet fiske i 2017.

Uttak og observasjon av rømt oppdrettslaks

Uttak/observasjon	Antall oppdrettslaks
Tatt ut i sportsfiske	0
Tatt ut i overvåkningsfiske	0
Tatt ut i uttaksfiske får drivtelling	0
Observert i drivtelling	0
Minimum innsig til elv	0
Uttaksfiske etter drivtelling	0
Uttak utover observert fisk i drivtelling	0
Minimum antall i gytebestand	0

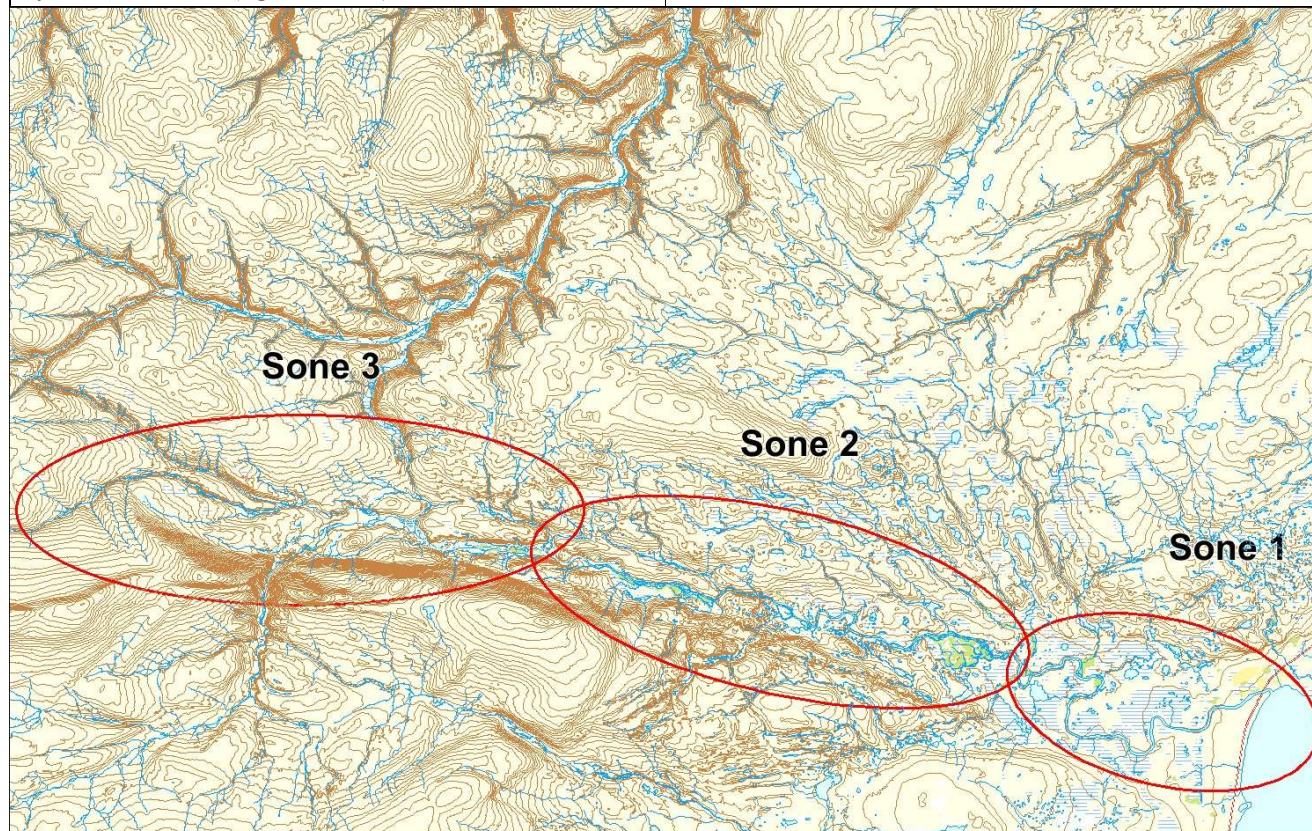
239.Z Komagelva

	Innslag/begrunnelse: 1, lavt til moderat	<20 prøver fra sportsfisket. God sikt og dekning ved drivtelling, hele elva talt, unntatt ca. 3 km nedstrøms porten.
--	---	--



■ Oppdrett
 ■ Vill
 ■ Utsatt/oppdrett
 ■ Usikker
 ■ Utsatt
 ■ Vill/utsatt

Utløpskommune	Vardø
Anadrome innsjøer	Nei
Anadrom strekning (km)	
Reguleringer	
Kultivering	Nei
Fangst sportsfiske (antall) 2017	1666
Gytebestandsmål (kg hunnfisk)	2151



Sportsfiske

Vurdering av sportsfiske

Ansvarlig institusjon	NINA
Fisketid	24.6 - 31.8
Fangstbegrensning	Døgnkvote 3 laks, sesongkvote 20 laks. Etter 31. juli skal all hunnlaks settes ut. Fredningssoner: Pedersenkulpen, øvre del av Allemannskulpen, Russekulpen og Portkjeften.
Fangst sportsfiske (antall) 2017	1666
% avlivet	0.8
Redskap	Stang
Datakvalitet	4, dårlig
Begrunnelse	< 20 prøver

Resultat

Antall laks av ulikt opphav (Vill, utsatt, oppdrett og ikke lesbar) og andel oppdrettslaks i de ulike sonene

Sone	Oppdrett	Utsatt	Utsatt/ oppdrett	Vill/utsatt	Ikke lesbar	Vill	Totalt	% oppdrett
2	0	0	0	0	0	1	1	0
Total	0	0	0	0	0	1	1	0

Høstfiske

Det ble ikke gjennomført høstfiske i 2017.

Stamfiske

Det ble ikke gjennomført stamfiske i 2017.

Drivtelling

Vurdering av drivtelling

Ansvarlig/utførende institusjon	NINORD
Undersøkt elvestrekning	Hele, minus ca. 3 km nedstrøms 1 porten.
Datakvalitet	1, svært god
Begrunnelse	Gode observasjonsforhold og god dekningsgrad på hele elvestrekningen

Resultat

Antall laks av ulikt opphav (Vill og oppdrett) og andel oppdrettslaks i de ulike sonene

Sone	Dato	Villaks	Oppdrett	Totalt	% oppdrettslaks
1	22.9	414	0	414	0
2	22.9	175	0	175	0
3	23.9	662	0	662	0
Total		1251	0	1251	0

Uttaksfiske

Det foreligger ikke prøver fra uttaksfiske i 2017.

Annet fiske

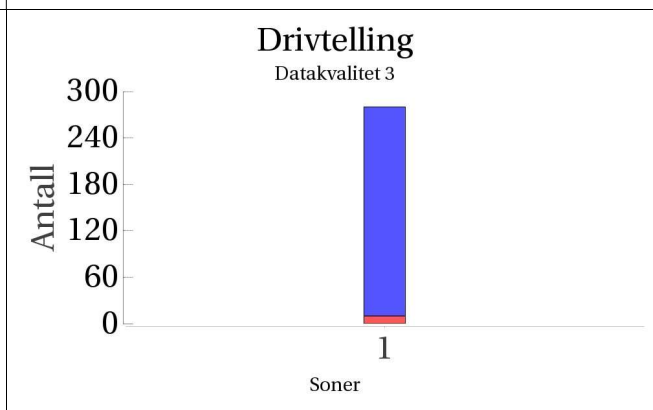
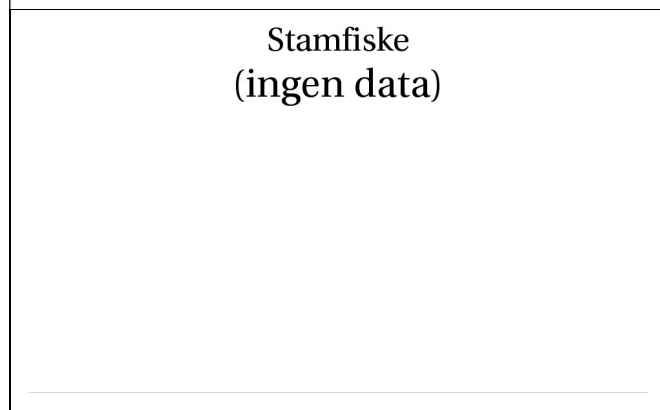
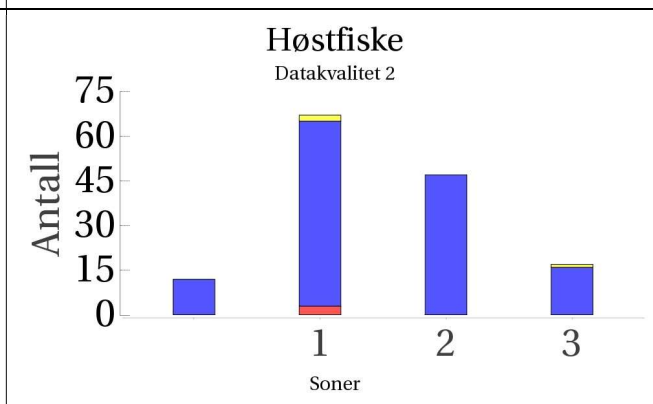
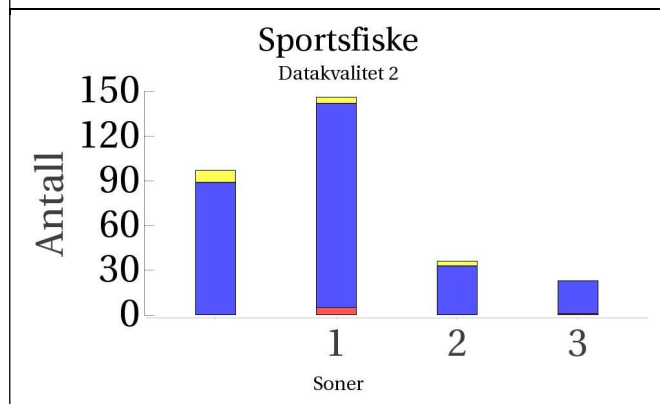
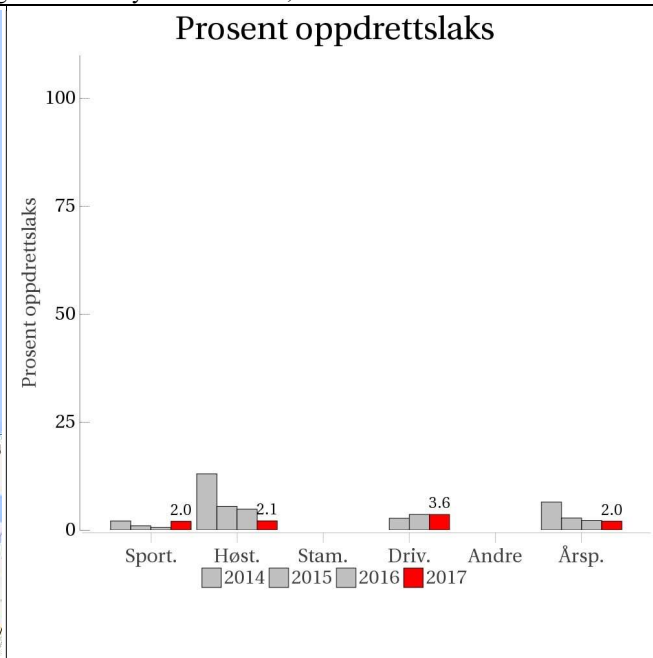
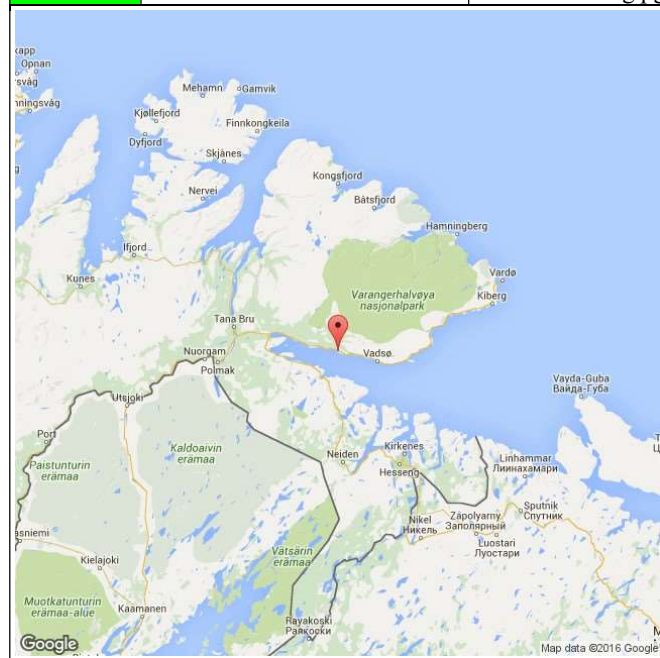
Det foreligger ikke prøver fra annet fiske i 2017.

Uttak og observasjon av rømt oppdrettslaks

Uttak/observasjon	Antall oppdrettslaks
Tatt ut i sportsfiske	0
Tatt ut i overvåkningsfiske	0
Tatt ut i uttaksfiske får drivtelling	0
Observervert i drivtelling	0
Minimum innsig til elv	0
Uttaksfiske etter drivtelling	0
Uttak utover observervert fisk i drivtelling	0
Minimum antall i gytebestand	0

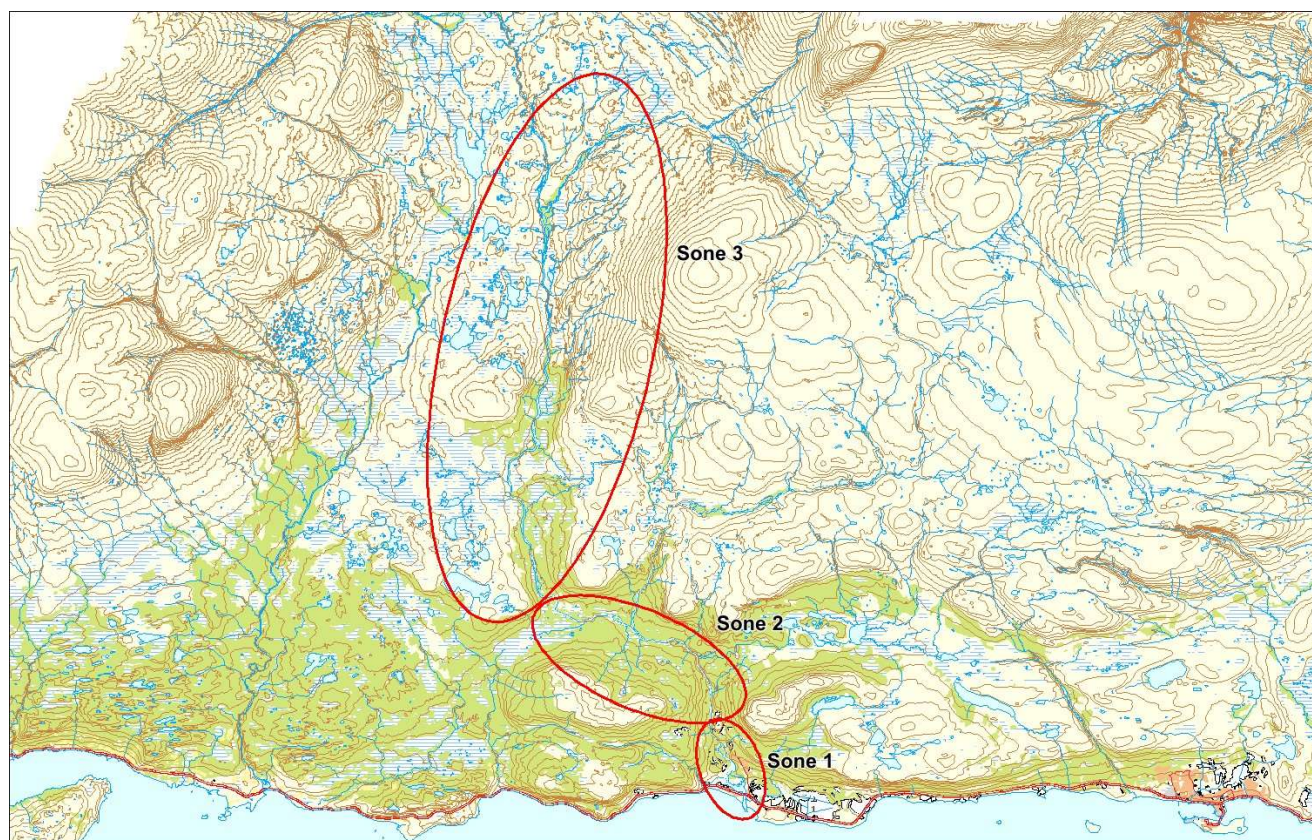
240.Z Vestre Jakobselv

	Innslag/begrunnelse: 1, lavt til moderat	Høyt antall prøver fra sportsfisket, 10 % av avlivet fangst, mye gjenutsetting, middels representativitet. Høyt antall prøver fra høstfisket, god fordeling, ukjent innsats. Noe redusert presisjon ved drivtelling for identifisering av rømt laks i enkelte høler og pga. stedvis høy tetthet av fisk, kun nederste 3 km talt.
--	--	--



■ Oppdrett
 ■ Vill
 ■ Utsatt/oppdrett
 ■ Usikker
 ■ Utsatt
 ■ Vill/utsatt

Utløpskommune	Vadsø
Anadrome innsjøer	Nei
Anadrom strekning (km)	
Reguleringer	
Kultivering	Nei
Fangst sportsfiske (antall) 2017	4862
Gytebestandsmål (kg hunnfisk)	1919



Sportsfiske

Vurdering av sportsfiske

Ansvarlig institusjon	NINA
Fisketid	01.6 - 31.8
Fangstbegrensning	Etter 31. juli skal all hunnlaks settes ut. Døgnavkote 3 laks.
Fangst sportsfiske (antall) 2017	4862
% avlivet	0.6
Redskap	Stang
Datakvalitet	2, god
Begrunnelse	Høyt antall prøver, 10 % av avlivet fangst, middels representativitet

Resultat

Antall laks av ulikt opphav (Vill, utsatt, oppdrett og ikke lesbar) og andel oppdrettslaks i de ulike sonene

Sone	Oppdrett	Utsatt	Utsatt/ oppdrett	Vill/utsatt	Ikke lesbar	Vill	Totalt	% oppdrett
1	5	0	0	0	4	137	146	3.4
2	0	0	0	0	3	33	36	0
3	1	0	0	0	0	22	23	4.3
Ukjent	0	0	0	0	8	89	97	0
Total	6	0	0	0	15	281	302	2

Høstfiske

Vurdering av høstfiske

Ansvarlig institusjon	NINA
Fisketid	01.9 - 24.9
Samarbeidspartner	Lokale fiskere
Redskap	Stang
Datakvalitet	2, god
Begrunnelse	Høyt antall prøver. Fiskeinnsats ukjent, men det er samlet inn et stort antall prøver og det er prøver fra alle sonene. Fangsten tilsier at det ble fisket omtrent samtidig i alle sonene

Resultat

Antall laks av ulikt opphav (Vill, utsatt, oppdrett og ikke lesbar) og andel oppdrettslaks i de ulike sonene

Sone	Oppdrett	Utsatt	Utsatt/ oppdrett	Vill/utsatt	Ikke lesbar	Vill	Totalt	% oppdrett
1	3	0	0	0	2	62	67	4.5
2	0	0	0	0	0	47	47	0
3	0	0	0	0	1	16	17	0
Ukjent	0	0	0	0	0	12	12	0
Total	3	0	0	0	3	137	143	2.1

Stamfiske

Det ble ikke gjennomført stamfiske i 2017.

Drivtelling

Vurdering av drivtelling

Ansvarlig/utførende institusjon	NINORD
Undersøkt elvestrekning	2 foss til munning (nederste ca. 3 km)
Datakvalitet	3, moderat
Begrunnelse	Noe redusert presisjon for identifisering av rømt laks i enkelte høler og pga stedvis høy tetthet av fisk

Resultat

Antall laks av ulikt opphav (Vill og oppdrett) og andel oppdrettslaks i de ulike sonene

Sone	Dato	Villaks	Oppdrett	Totalt	% oppdrettslaks
1	12.8	270	10	280	3.6
Total		270	10	280	3.6

Uttaksfiske

Det foreligger ikke prøver fra uttaksfiske i 2017.

Annet fiske

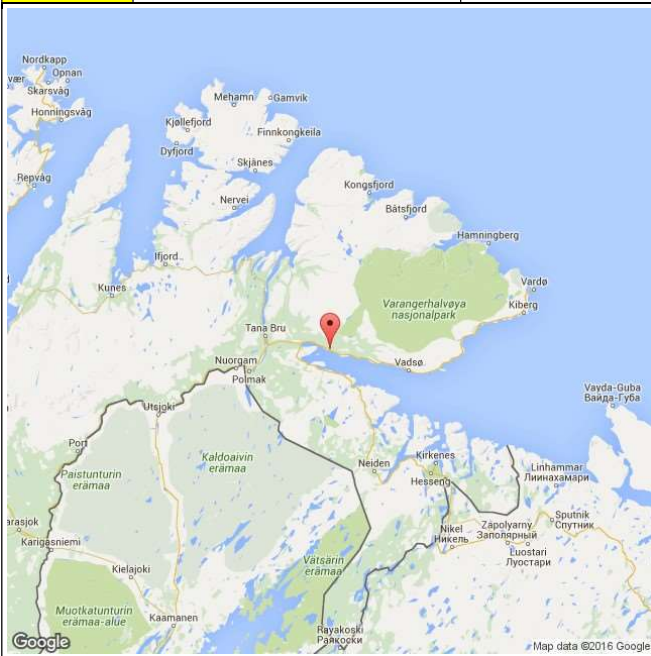
Det foreligger ikke prøver fra annet fiske i 2017.

Uttak og observasjon av rømt oppdrettslaks

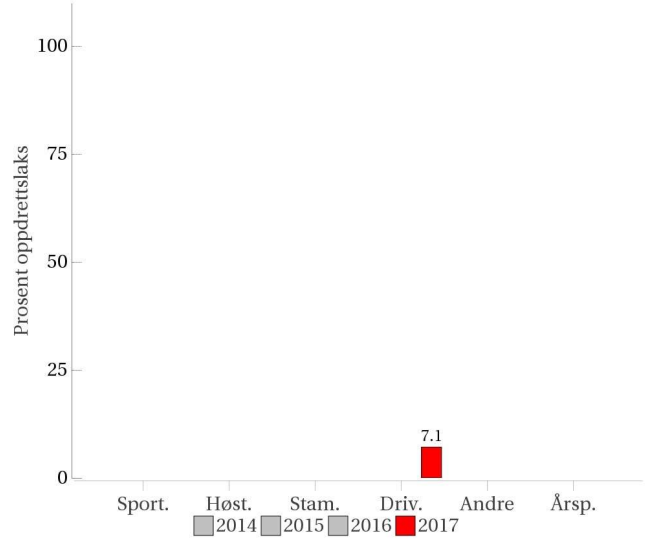
Uttak/observasjon	Antall oppdrettslaks
Tatt ut i sportsfiske	6
Tatt ut i overvåkningsfiske	3
Tatt ut i uttaksfiske får drivtelling	0
Observert i drivtelling	10
Minimum innsig til elv	19
Uttaksfiske etter drivtelling	0
Uttak utover observert fisk i drivtelling	0
Minimum antall i gytebestand	10

241.Z Bergebyelva

	Innslag/begrunnelse: 2, middels	Kun drivtelling i nedre 20 % av elva.
--	------------------------------------	---------------------------------------



Prosent oppdrettslaks

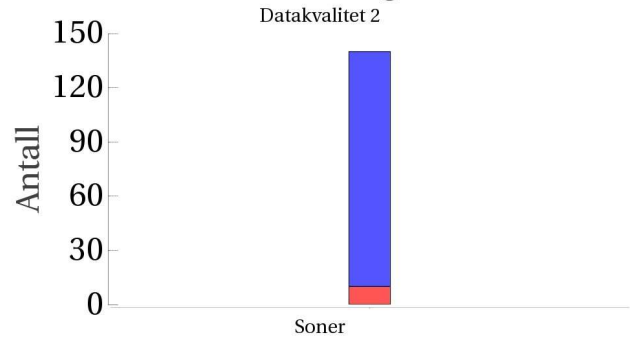


Sportsfiske
(ingen data)

Høstfiske
(ingen data)

Stamfiske
(ingen data)

Drivtelling



■ Oppdrett
 ■ Vill
 ■ Utsatt/oppdrett
 ■ Usikker
 ■ Utsatt
 ■ Vill/utsatt

Utløpskommune	Nesseby
Anadrome innsjøer	Nei
Anadrom strekning (km)	
Reguleringer	
Kultivering	Nei
Fangst sportsfiske (antall) 2017	1004
Gytebestandsmål (kg hunnfisk)	459



Sportsfiske

Det foreligger ikke prøver fra sportsfisket i 2017.

Høstfiske

Det ble ikke gjennomført høstfiske i 2017.

Stamfiske

Det ble ikke gjennomført stamfiske i 2017.

Drivtelling

Vurdering av drivtelling

Ansvarlig/utførende institusjon	NINORD
Undersøkt elvestrekning	Nedre deler (ca. 20 % av lakseførende)
Datakvalitet	2, god
Begrunnelse	Kun deler av vassdraget undersøkt

Resultat

Antall laks av ulikt opphav (Vill og oppdrett) og andel oppdrettslaks i de ulike sonene

Sone	Dato	Villaks	Oppdrett	Totalt	% oppdrettslaks
Ukjent	19.8	130	10	140	7.1
Total		130	10	140	7.1

Uttaksfiske

Det foreligger ikke prøver fra uttaksfiske i 2017.

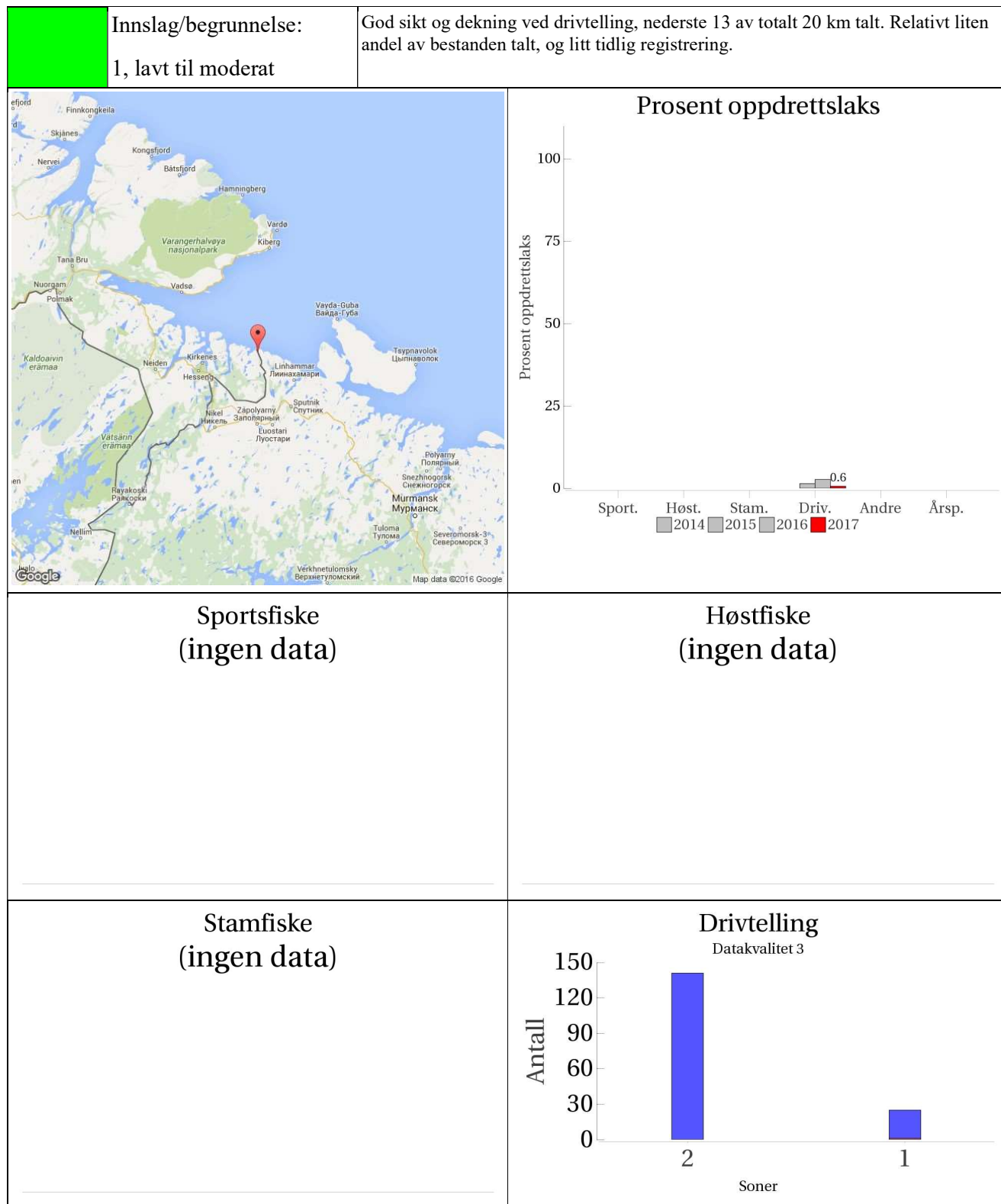
Annet fiske

Det foreligger ikke prøver fra annet fiske i 2017.

Uttak og observasjon av rømt oppdrettslaks

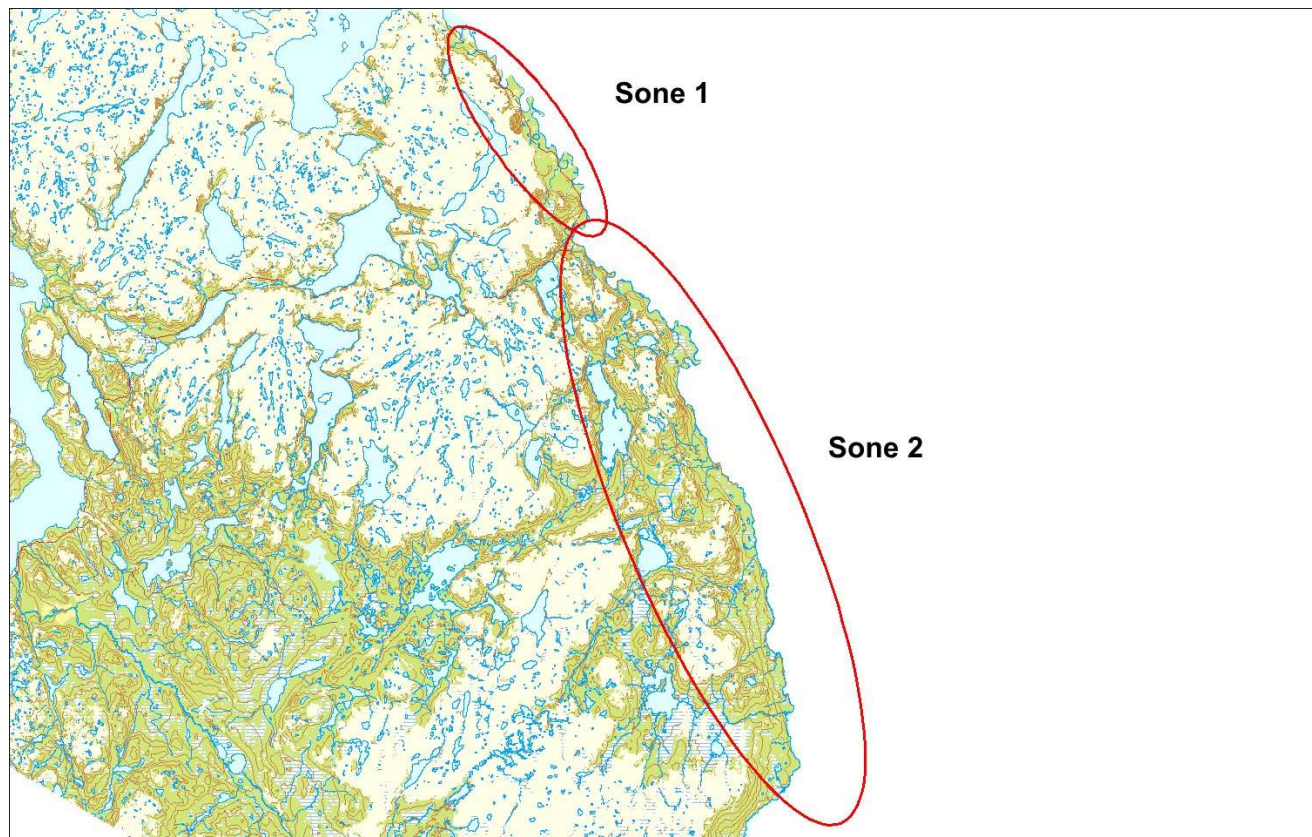
Uttak/observasjon	Antall oppdrettslaks
Tatt ut i sportsfiske	0
Tatt ut i overvåkningsfiske	0
Tatt ut i uttaksfiske får drivtelling	0
Observervert i drivtelling	10
Minimum innsig til elv	10
Uttaksfiske etter drivtelling	0
Uttak utover observervert fisk i drivtelling	0
Minimum antall i gytebestand	10

247.Z Grense Jakobselv



■ Oppdrett
 ■ Vill
 ■ Utsatt/oppdrett
 ■ Usikker
 ■ Utsatt
 ■ Vill/utsatt

Utløpskommune	Sør-Varanger
Anadrome innsjøer	Nei
Anadrom strekning (km)	
Reguleringer	
Kultivering	Nei
Fangst sportsfiske (antall) 2017	526
Gytebestandsmål (kg hunnfisk)	621



Sportsfiske

Det foreligger ikke prøver fra sportsfisket i 2017.

Høstfiske

Det ble ikke gjennomført høstfiske i 2017.

Stamfiske

Det ble ikke gjennomført stamfiske i 2017.

Drivtelling

Vurdering av drivtelling

Ansvarlig/utførende institusjon	NINORD
Undersøkt elvestrekning	de nederste 13 km (13 av 20 km)
Datakvalitet	3, moderat
Begrunnelse	Gode observasjonsforhold og god dekningsgrad på hele elvestrekningen

Resultat

Antall laks av ulikt opphav (Vill og oppdrett) og andel oppdrettlaks i de ulike sonene

Sone	Dato	Villaks	Oppdrett	Totalt	% oppdrettlaks
2	23.8	141	0	141	0
1	23.8	24	1	25	4
Total		165	1	166	0.6

Uttaksfiske

Det foreligger ikke prøver fra uttaksfiske i 2017.

Annet fiske

Det foreligger ikke prøver fra annet fiske i 2017.

Uttak og observasjon av rømt oppdrettlaks

Uttak/observasjon	Antall oppdrettlaks
Tatt ut i sportsfiske	0
Tatt ut i overvåkningsfiske	0
Tatt ut i uttaksfiske får drivtelling	0
Observert i drivtelling	1
Minimum innsig til elv	1
Uttaksfiske etter drivtelling	0
Uttak utover observert fisk i drivtelling	0
Minimum antall i gytebestand	1