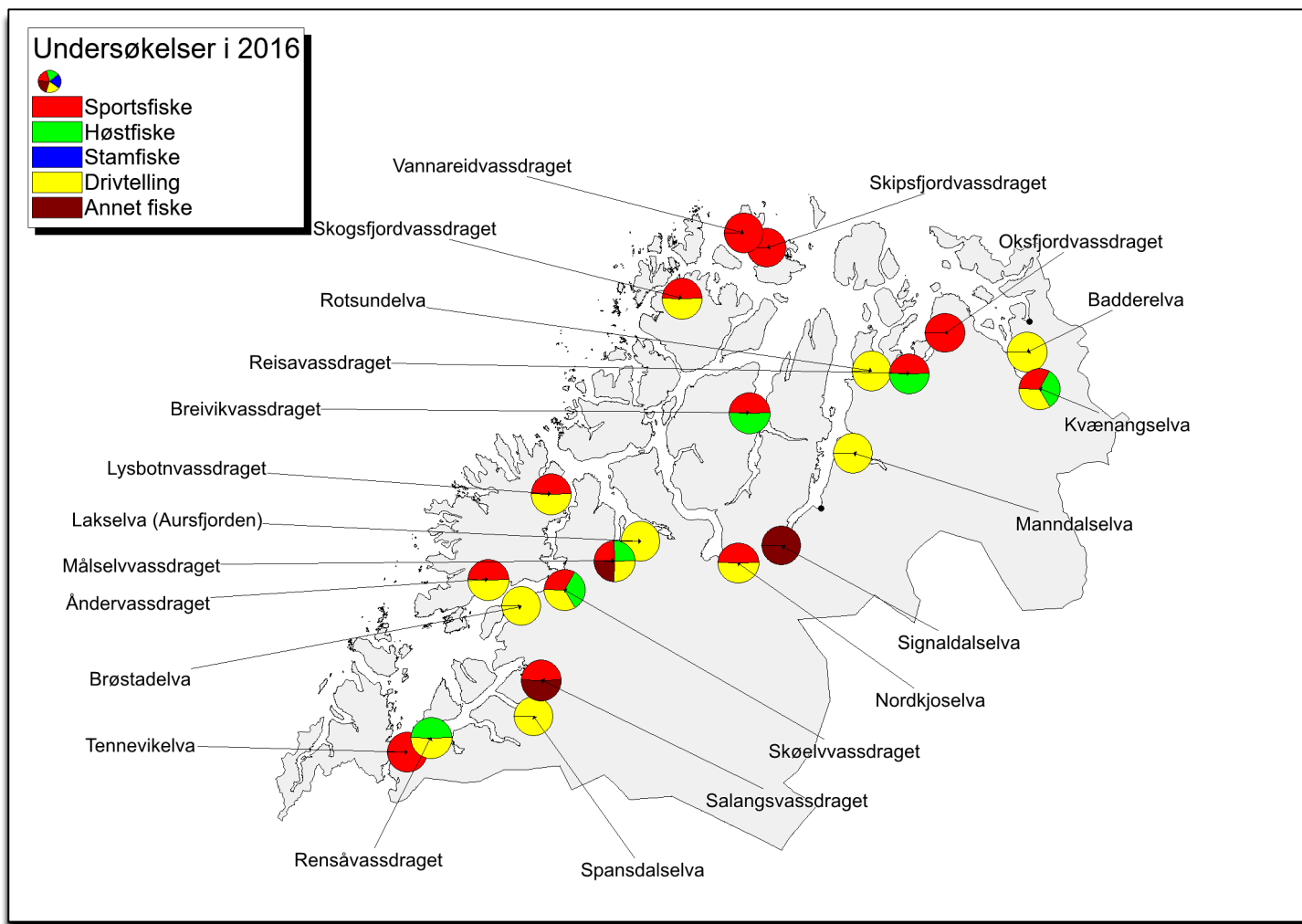


# Troms



## Vassdragsvise grunnlagsdata

I vedleggsrapportene presenterer vi det komplette datamaterialet som er brukt for vurderingen av innslaget rømt oppdrettslaks i vassdragene. Vi presenterer her resultatet av ulike undersøkelser både grafisk og i tabellform, med vurdering av kvaliteten til de ulike undersøkelsene. Vi har også inkludert beskrivelse av vassdrag hvor vi vurderer datagrunnlaget til å være for begrenset til å klassifisere innslaget rømt laks. Disse vassdragene er dermed ikke inkludert i analysene presentert i hovedrapporten.

### **De vassdragsvise rapportene åpner med en grafisk framstilling av resultatene.**

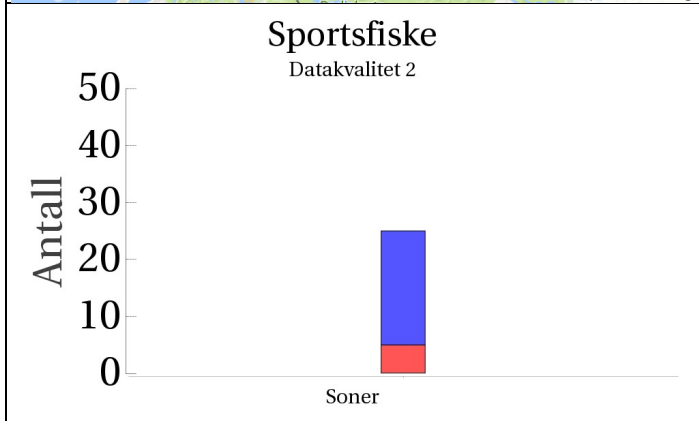
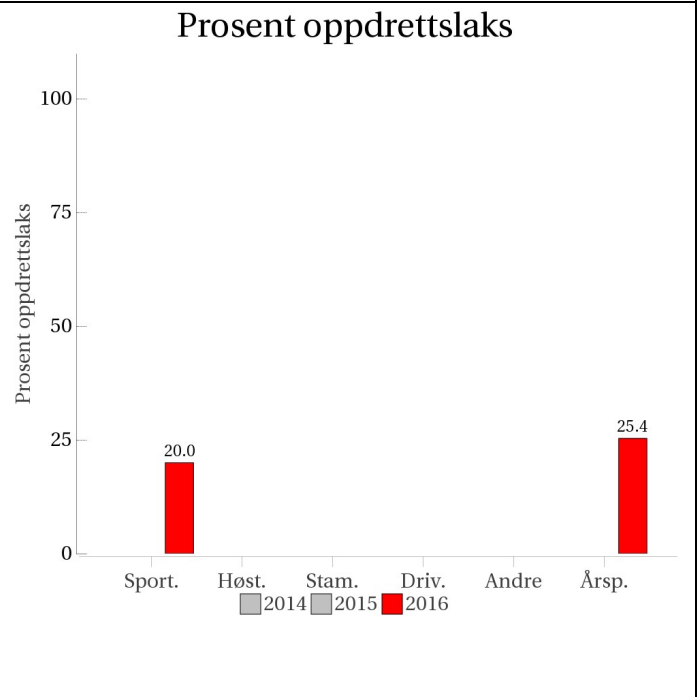
Figuren øverst til høyre viser oppsummering av prosent oppdrettslaks i forhold til total mengde laks analysert for de forskjellige metodene i vassdraget. Årsprosent blir beregnet ut fra andel rømt oppdrettslaks i sportsfiske og/eller høstfiske, og blir eventuelt supplert med data fra stamfisket. I sistnevnte tilfelle framgår det av fotnote. ID-nummer på vassdraget (NVE-nummer) blir oppgitt i tillegg til navn på vassdraget. I øverste venstre hjørne blir vår klassifisering av vassdraget, med tanke på innslag av rømt oppdrettslaks gitt med fargekoder og tekst, samt en kort begrunnelse for klassifiseringen. De fire neste figurene viser antall laks i de ulike kategoriene (Oppdrett, Utsatt/oppdrett, etc.) fanget i hver sone i vassdraget og per prøvetype, samt en vurdering av kvaliteten på datamaterialet. Dersom det ikke står sonenummer under en søyle, betyr det at sonetilhørighet er ukjent, dvs. fangststed er ikke oppgitt for disse individene. Etter figursiden som presenterer hvert vassdrag blir vassdraget beskrevet nærmere i form av en tabell med basisinformasjon om vassdraget og deretter et kart over de ulike sonene fangsten er tatt i. I elver hvor det ikke er definert soner viser kartet lakseførende strekning. Deretter blir de de ulike fiskeriene beskrevet og kvaliteten på datamaterialet vurdert, etterfulgt av tabeller med resultat fra de ulike fiskeriene, og opplysninger om uttak av rømt oppdrettslaks fra vassdraget. Kvalitet/omfang av datamaterialet (Datakvalitet) for de ulike prøvetypene blir gitt på en skala fra 1 til 4 (1=svært god, 2=god, 3=moderat og 4=dårlig). Prøver med datakvalitet=4 blir vist her, men er ikke benyttet i videre analyser. Den totale datakvaliteten bygger igjen på en rekke underkriterier. Hver av disse får også en kvalitetsvurdering fra 1-4 og gir grunnlag for den omforente vurdering av kvalitet/dataomfang for vassdraget totalt sett som blir presentert i rapporten.

Underkriteriene vi har brukt er:

- Fordeling av prøvene på soner (gjelder drivtelling, høstfiske og stamfiske)
- Størrelse på prøvematerialet (N: 1= 100+, 2= 50-99, 3= 20-49, 4=<20)
- Sortert eller usortert materiale (gjelder stamfiske; kvalitet=1 eller 2 tilsier at prøvene kan inngå i beregning av årsprosent, som høstfiske)
- Andel av fangsten i sportsfisket som er avlivet (ikke gjenutsatt) (% avlivet: 1= > 90 %, 2= 70-89%, 3: 50-69%, 4= <50 %)
- Andel av den avlivede fangsten som er undersøkt (lest skjell) (% av avlivet: 1= over 50 %, 2= 20-49%, 3= 5-19%, 4 = < 5%)

# 189.3Z Tennevikelva

	Innslag/begrunnelse: 3, høyt	Lavt antall prøver fra sportsfisket, men 100 % av avlivet fangst, sikker representativitet.
--	---------------------------------	---



### Høstfiske

(ingen data)

### Stamfiske

(ingen data)

### Drivtelling

(ingen data)

■ Oppdrett  
 ■ Vill  
 ■ Utsatt/oppdrett  
 ■ Usikker  
 ■ Utsatt  
 ■ Vill/utsatt

Utløpskommune	Skånland
Anadrome innsjøer	Nei
Anadrom strekning (km)	
Reguleringer	
Kultivering	
Fangst sportsfiske (antall) 2016	25
Gytebestandsmål (kg hunnfisk)	

## Sportsfiske

### Vurdering av sportsfiske

Ansvarlig institusjon	NINA
Fisketid	01.7 - 15.8
Fangstbegrensning	Ukjent
Fangst sportsfiske (antall) 2016	25
% avlivet	100
Redskap	Stang
Datakvalitet	2, god
Begrunnelse	Lavt antall prøver men 100 % av avlivet fangst, sikker representativitet.

### Resultat

Antall laks av ulikt opphav (Vill, utsatt, oppdrett og ikke lesbar) og andel oppdrettslaks i de ulike sonene.

Sone	Oppdrett	Utsatt	Utsatt/ oppdrett	Vill/utsatt	Ikke lesbar	Vill	Totalt	% oppdrett
Ukjent	5	0	0	0	0	20	25	20
Total	5	0	0	0	0	20	25	20

## Høstfiske

Det ble ikke gjennomført høstfiske i 2016.

## Stamfiske

Det ble ikke gjennomført stamfiske i 2016.

## Drivtelling

Det ble ikke gjennomført drivtelling i 2016.

## Uttaksfiske

Det foreligger ikke prøver fra uttaksfiske i 2016.

## Annet fiske

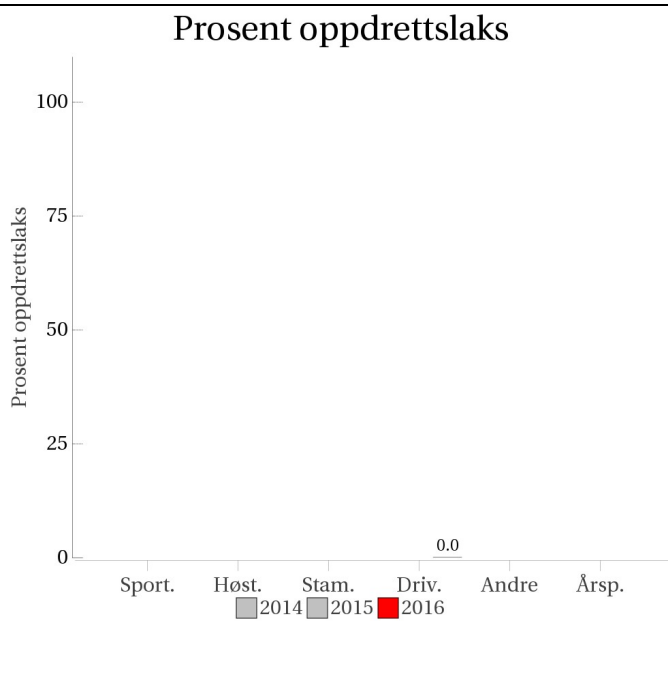
Det foreligger ikke prøver fra annet fiske i 2016.

## Uttak og observasjon av rømt oppdrettslaks

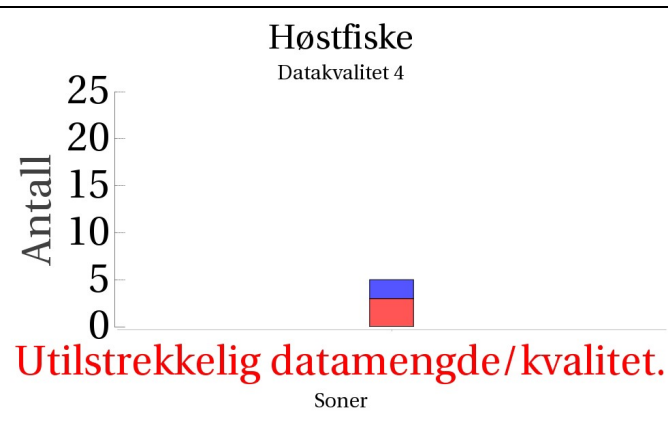
Uttak/observasjon	Antall oppdrettslaks
Tatt ut i sportsfiske	5
Tatt ut i overvåkningsfiske	0
Tatt ut i uttaksfiske før drivtelling	0
Observerert i drivtelling	
Minimum innsig til elv	5
Uttaksfiske etter drivtelling	0
Uttak utover observert fisk i drivtelling	0
Minimum antall i gytebestand	0

# 189.4Z Rensåvassdraget

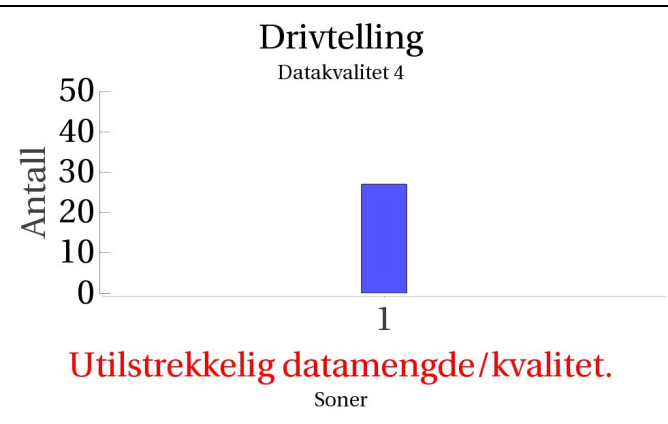
Innslag/begrunnelse: 0, ikke vurdert	<20 prøver fra høstfiske. Drivtelling av lav kvalitet. Det er ikke tilstrekkelig datagrunnlag for å vurdere innslaget av rømt oppdrettslaks.
---	--



**Sportsfiske**  
(ingen data)



**Stamfiske**  
(ingen data)



■ Oppdrett  
 ■ Vill  
 ■ Utsatt/oppdrett  
 ■ Usikker  
 ■ Utsatt  
 ■ Vill/utsatt

Utløpskommune	Skånland
Anadrome innsjøer	Ja
Anadrom strekning (km)	
Reguleringer	
Kultivering	Nei
Fangst sportsfiske (antall) 2016	36
Gytebestandsmål (kg hunnfisk)	199



## Sportsfiske

Det foreligger ikke prøver fra sportsfisket i 2016.

## Høstfiske

### Vurdering av høstfiske

Ansvarlig institusjon	NINA
Fisketid	04.9 - 02.10
Samarbeidspartner	
Redskap	Stang
Datakvalitet	4, dårlig
Begrunnelse	< 20 prøver.

## Resultat

Antall laks av ulikt opphav (Vill, utsatt, oppdrett og ikke lesbar) og andel oppdrettslaks i de ulike sonene.

Sone	Oppdrett	Utsatt	Utsatt/ oppdrett	Vill/utsatt	Ikke lesbar	Vill	Totalt	% oppdrett
Ukjent	3	0	0	0	0	2	5	60
Total	3	0	0	0	0	2	5	60

## Stamfiske

Det ble ikke gjennomført stamfiske i 2016.

## Drivtelling

### Vurdering av drivtelling

Ansvarlig/utførende institusjon	Ferskvannsbiolegen/Skandinavisk Naturovervåkning
Undersøkt elvestrekning	
Datakvalitet	4, dårlig
Begrunnelse	Godt sikt i utløpselva, men lang innløpselv ble ikke undersøkt. I siste del på gyteperioden.

## Resultat

Antall laks av ulikt opphav (Vill og oppdrett) og andel oppdrettslaks i de ulike sonene.

Sone	Dato	Villaks	Oppdrett	Totalt	% oppdrettslaks
1	23.10	27	0	27	0
Total		27	0	27	0

## Uttaksfiske

Det foreligger ikke prøver fra uttaksfiske i 2016.

## Annet fiske

Det foreligger ikke prøver fra annet fiske i 2016.

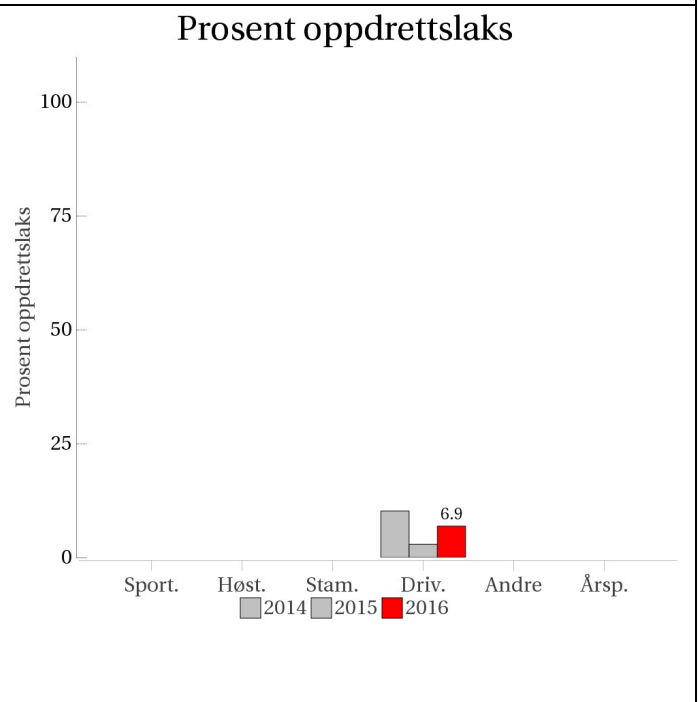
## Uttak og observasjon av rømt oppdrettslaks

Uttak/observasjon	Antall oppdrettslaks
Tatt ut i sportsfiske	0
Tatt ut i overvåkningsfiske	3
Tatt ut i uttaksfiske før drivtelling	0
Observert i drivtelling	0
Minimum innsig til elv	3
Uttaksfiske etter drivtelling	0
Uttak utover observert fisk i drivtelling	0
Minimum antall i gytebestand	0



# 190.7Z Spansdalselva

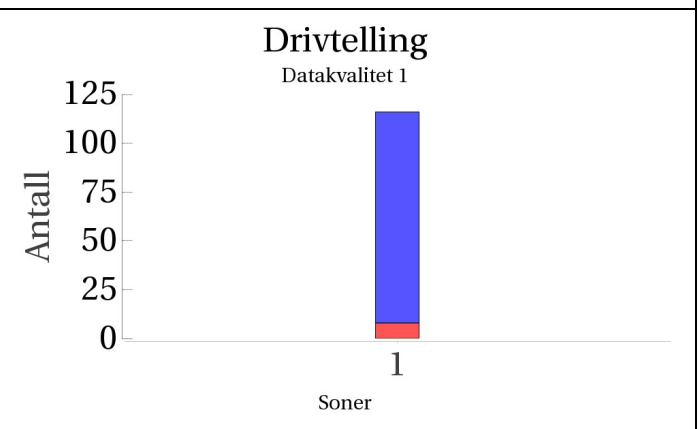
	Innslag/begrunnelse: 2, middels	God sikt og dekning ved drivtelling.
--	------------------------------------	--------------------------------------



**Sportsfiske**  
(ingen data)

**Høstfiske**  
(ingen data)

**Stamfiske**  
(ingen data)



■ Oppdrett  
 ■ Vill  
 ■ Utsatt/oppdrett  
 ■ Usikker  
 ■ Utsatt  
 ■ Vill/utsatt

Utløpskommune	Lavangen
Anadrome innsjøer	Nei
Anadrom strekning (km)	
Reguleringer	
Kultivering	
Fangst sportsfiske (antall) 2016	8
Gytebestandsmål (kg hunnfisk)	241



### Sportsfiske

Det foreligger ikke prøver fra sportsfisket i 2016.

### Høstfiske

Det ble ikke gjennomført høstfiske i 2016.

### Stamfiske

Det ble ikke gjennomført stamfiske i 2016.

## Drivtelling

### Vurdering av drivtelling

Ansvarlig/utførende institusjon	Ferskvannsbiologen/Skandinavisk Naturovervåkning
Undersøkt elvestrekning	Hele elva svømt (1,2 km med sand og dynn som ikke ble svømt, men ikke observert fisk her tidligere år).
Datakvalitet	1, svært god
Begrunnelse	Gode observasjonsforhold og god dekningsgrad på hele selvestrekningen.

### Resultat

Antall laks av ulikt opphav (Vill og oppdrett) og andel oppdrettslaks i de ulike sonene.

Sone	Dato	Villaks	Oppdrett	Totalt	% oppdrettslaks
1	18.9	108	8	116	6.9
Total		108	8	116	6.9

## Uttaksfiske

Uttaksfiske pålagt etter rømming fra Salmar-Nor, og utført av FVB/SNA.

### Vurdering av uttaksfiske

Utført av	Ferskvannsbiologen/Skandinavisk Naturovervåkning
Tidsrom	18.9 - 18.9
Redskap	Annet

### Resultat

Antall laks av ulikt opphav (Vill, utsatt, oppdrett og ikke lesbar) og andel oppdrettslaks i de ulike sonene.

Sone	Oppdrett	Utsatt	Utsatt/ oppdrett	Vill/utsatt	Ikke lesbar	Vill	Totalt	% oppdrett
Ukjent	7	0	0	0	0	0	7	100
Total	7	0	0	0	0	0	7	100

## Annet fiske

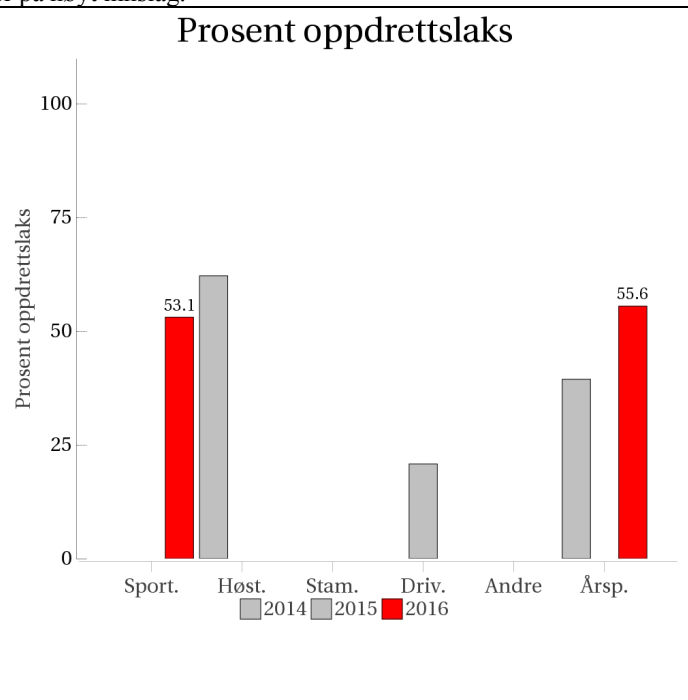
Det foreligger ikke prøver fra annet fiske i 2016.

## Uttak og observasjon av rømt oppdrettslaks

Uttak/observasjon	Antall oppdrettslaks
Tatt ut i sportsfiske	0
Tatt ut i overvåkningsfiske	0
Tatt ut i uttaksfiske før drivtelling	0
Observert i drivtelling	8
Minimum innsig til elv	8
Uttaksfiske etter drivtelling	7
Uttak utover observert fisk i drivtelling	0
Minimum antall i gytebestand	1

# 191.Z Salangsvassdraget

Innslag/begrunnelse: 0, ikke vurdert	Lavt antall prøver men 69 % av avlivet fangst, mye gjenutsetting, ikke representativt. Ikke åpnet for laksefiske. <20 prøver fra høstfisket. Det er ikke tilstrekkelig datagrunnlag for å vurdere innslaget av rømt oppdrettslaks, men stort uttak tyder på høyt innslag.
---	---



### Høstfiske (ingen data)

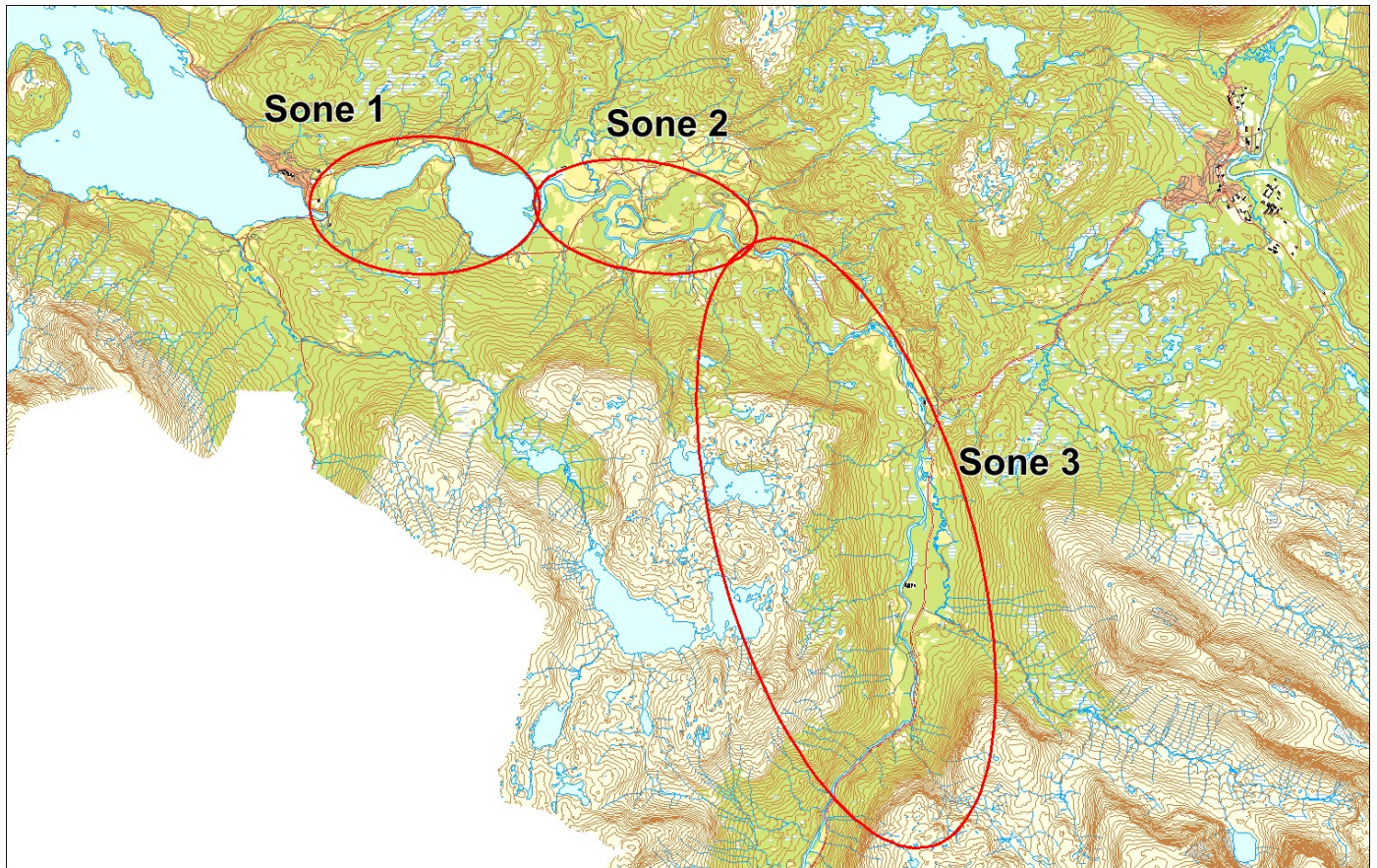
**Utilstrekkelig datamengde/kvalitet.**

### Stamfiske (ingen data)

### Drivtelling (ingen data)

■ Oppdrett  
 ■ Vill  
 ■ Utsatt/oppdrett  
 ■ Usikker  
 ■ Utsatt  
 ■ Vill/utsatt

Utløpskommune	Salangen
Anadrome innsjøer	Ja
Anadrom strekning (km)	
Reguleringer	
Kultivering	Nei
Fangst sportsfiske (antall) 2016	290
Gytebestandsmål (kg hunnfisk)	1741



## Sportsfiske

### Vurdering av sportsfiske

Ansvarlig institusjon	NINA
Fisketid	01.7 - 15.9
Fangstbegrensning	Laksen er totalfredet og skal settes ut, oppdrettslaks kan beholdes, men skal tas skjellprøve av.
Fangst sportsfiske (antall) 2016	290
% avlivet	18.6
Redskap	Stang
Datakvalitet	3, moderat
Begrunnelse	Lavt antall prøver men 69 % av avlivet fangst, usikker representativitet.

## Resultat

Antall laks av ulikt opphav (Vill, utsatt, oppdrett og ikke lesbar) og andel oppdrettslaks i de ulike sonene

Sone	Oppdrett	Utsatt	Utsatt/ oppdrett	Vill/utsatt	Ikke lesbar	Vill	Totalt	% oppdrett
1	13	0	0	0	1	8	22	59.1
2	0	0	0	0	0	3	3	0
3	2	0	0	0	0	1	3	66.7
Ukjent	2	0	0	0	0	2	4	50
Total	17	0	0	0	1	14	32	53.1

## Høstfiske

Det ble ikke gjennomført høstfiske i 2016.

## Stamfiske

Det ble ikke gjennomført stamfiske i 2016.

## Drivtelling

I følge Muladal (2017) utførte NINORD drivtelling i tre omganger: 20-21.09.2016 ble det observert 126 villaks og 27 oppdrett, 11-13.10.2016 ble det observert 301 villaks og 22 oppdrett, og 25.10.2016 ble det registrert 125 villaks og 8 oppdrett.

## Uttaksfiske

Det ble høsten 2016 utført utfisking i regi av OURO, samt pålagt utfisking etter rømming fra Salmar-Nor. OURO rapporterer et totalt uttak av 14 fisk (Muladal 2017). Overvåkingsprogrammet har mottatt totalt 26 skjellprøver fra uttaksfiske, hvorav 17 sikre oppdrettslaks.

## Vurdering av uttaksfiske

Utført av	Organisert uttak
Tidsrom	02.9 - 25.10
Redskap	Stang/fisketrapp/garn

## Resultat

Antall laks av ulikt opphav (Vill, utsatt, oppdrett og ikke lesbar) og andel oppdrettslaks i de ulike sonene

Sone	Oppdrett	Utsatt	Utsatt/ oppdrett	Vill/utsatt	Ikke lesbar	Vill	Totalt	% oppdrett
Ukjent	17	0	0	0	3	6	26	65.4
Total	17	0	0	0	3	6	26	65.4

## Annet fiske

### Vurdering av annet fiske

Ansvarlig institusjon	NINA
Fisketid	09.9 - 20.9
Fangstbegrensning	
Fangst sportsfiske (antall) 2016	290
% avlivet	18.6
Redskap	Håv
Datakvalitet	4, dårlig
Begrunnelse	< 20 prøver. Alle prøvene ble samlet fra fisketrappa i Kistefossen.

## Resultat

Antall laks av ulikt opphav (Vill, utsatt, oppdrett og ikke lesbar) og andel oppdrettslaks i de ulike sonene.

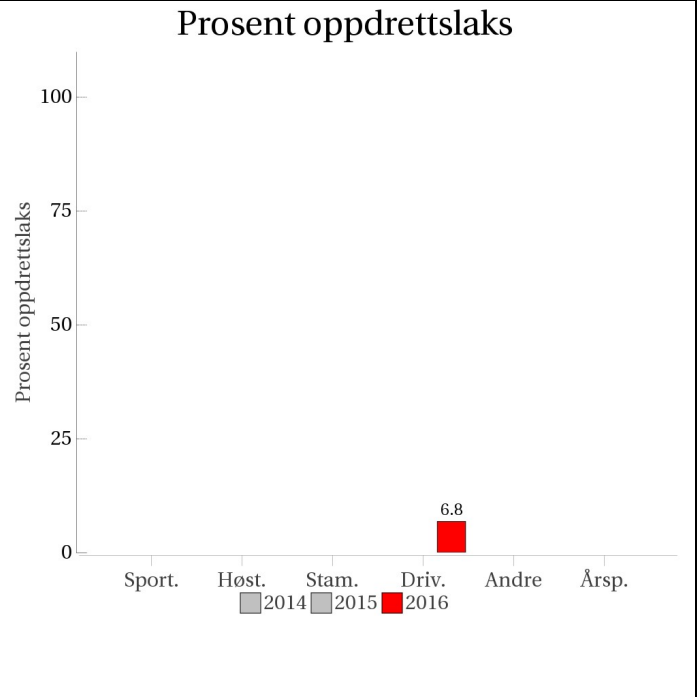
Sone	Oppdrett	Utsatt	Utsatt/ oppdrett	Vill/utsatt	Ikke lesbar	Vill	Totalt	% oppdrett
1	1	0	0	0	0	0	1	100
3	1	0	0	0	0	12	13	7.7
Ukjent	2	0	0	0	0	0	2	100
Total	4	0	0	0	0	12	16	25

## Uttak og observasjon av rømt oppdrettslaks

Uttak/observasjon	Antall oppdrettslaks
Tatt ut i sportsfiske	17
Tatt ut i overvåkningsfiske	0
Tatt ut i uttaksfiske før drivtelling	0
Observerert i drivtelling	
Minimum innsig til elv	34
Uttaksfiske etter drivtelling	17
Uttak utover observerert fisk i drivtelling	17
Minimum antall i gytebestand	0

# 193.3Z Brøstadelva

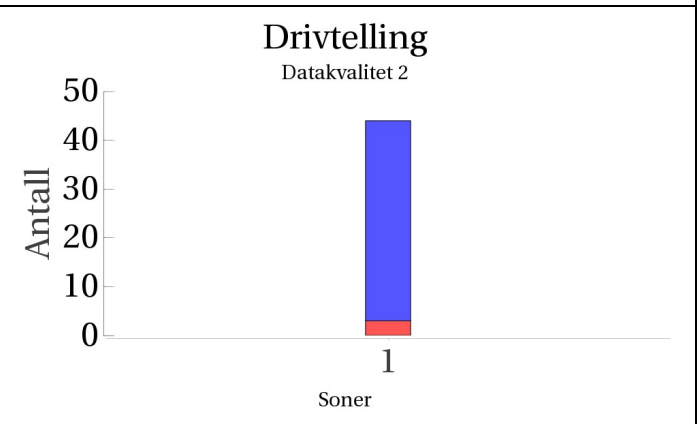
	Innslag/begrunnelse: 1, lavt til moderat	Drivtelling av god kvalitet viser lavt til moderat innslag.
--	---	---



**Sportsfiske  
(ingen data)**

**Høstfiske  
(ingen data)**

**Stamfiske  
(ingen data)**



■ Oppdrett  
 ■ Vill  
 ■ Utsatt/oppdrett  
 ■ Usikker  
 ■ Utsatt  
 ■ Vill/utsatt



Utløpskommune	Dyrøy
Anadrome innsjøer	Nei
Anadrom strekning (km)	
Reguleringer	
Kultivering	
Fangst sportsfiske (antall) 2016	16
Gytebestandsmål (kg hunnfisk)	85

## Sportsfiske

Det foreligger ikke prøver fra sportsfisket i 2016.

## Høstfiske

Det ble ikke gjennomført høstfiske i 2016.

## Stamfiske

Det ble ikke gjennomført stamfiske i 2016.

## Drivtelling

### Vurdering av drivtelling

Ansvarlig/utførende institusjon	Ferskvannsbiologen/Skandinavisk Naturovervåkning
Undersøkt elvestrekning	
Datakvalitet	2, god
Begrunnelse	God sikt og dekning.

## Resultat

Antall laks av ulikt opphav (Vill og oppdrett) og andel oppdrettslaks i de ulike sonene.

Sone	Dato	Villaks	Oppdrett	Totalt	% oppdrettslaks
1	27.9	41	3	44	6.8
Total		41	3	44	6.8

## Uttaksfiske

Uttaking pålagt etter rømming fra Salmar-Nor. Kanstad-Hansen m.fl. (2017) rapporterer om et uttak på 3 oppdrettslaks, men overvåkingsprogrammet har ikke mottatt skjellprøver fra dette uttaket.

## Annet fiske

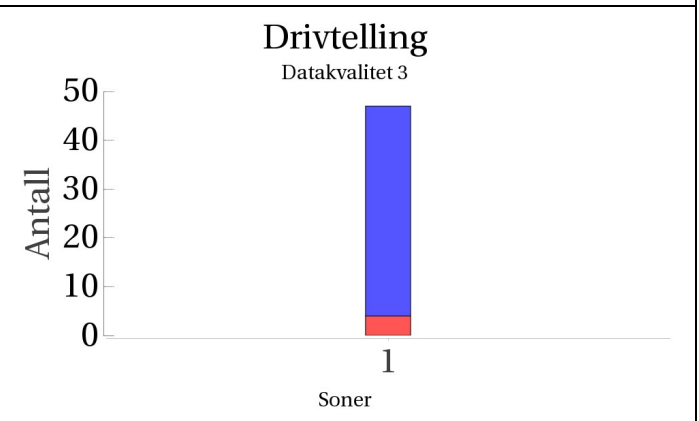
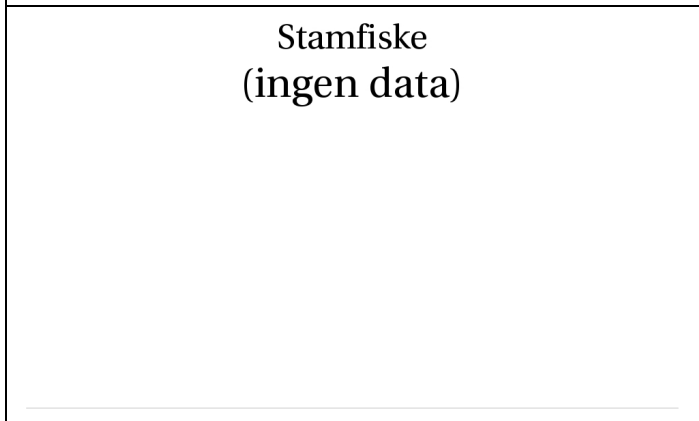
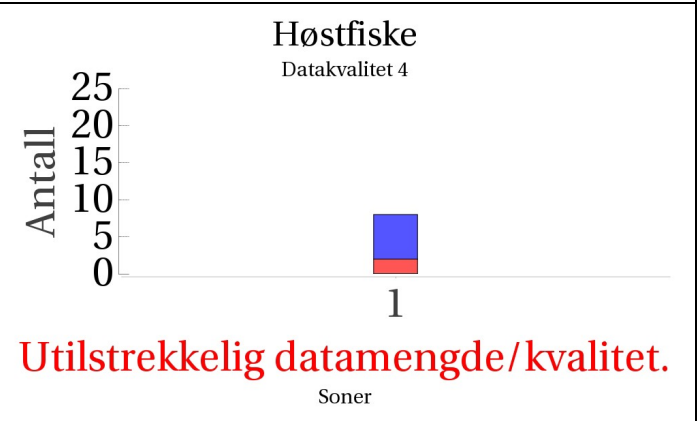
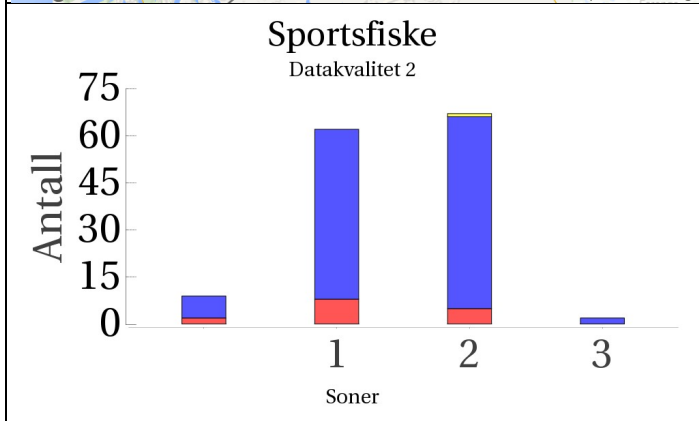
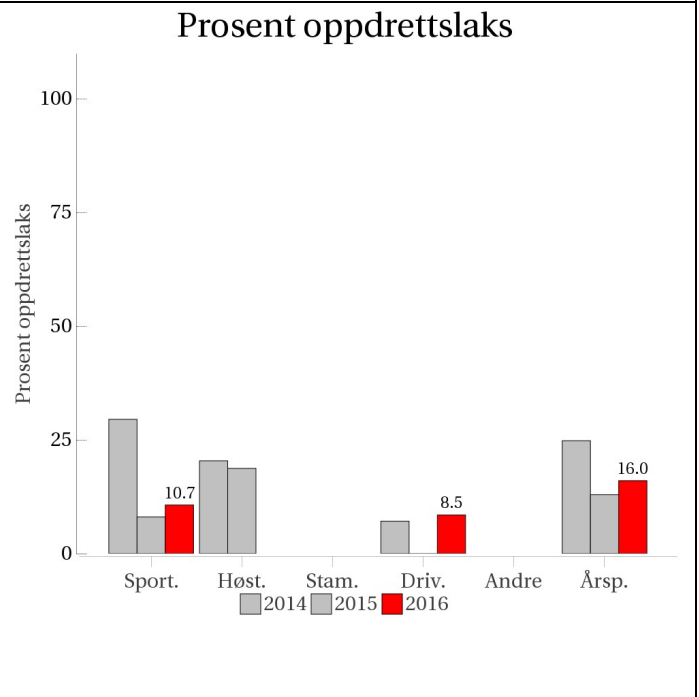
Det foreligger ikke prøver fra annet fiske i 2016.

## Uttak og observasjon av rømt oppdrettslaks

Uttak/observasjon	Antall oppdrettslaks
Tatt ut i sportsfiske	0
Tatt ut i overvåkningsfiske	0
Tatt ut i uttaksfiske før drivtelling	0
Observerert i drivtelling	3
Minimum innsig til elv	3
Uttaksfiske etter drivtelling	0 (*3 fisk rapportert tatt ut men skjellprøver foreligger ikke)
Uttak utover observerert fisk i drivtelling	0
Minimum antall i gytebestand	3*

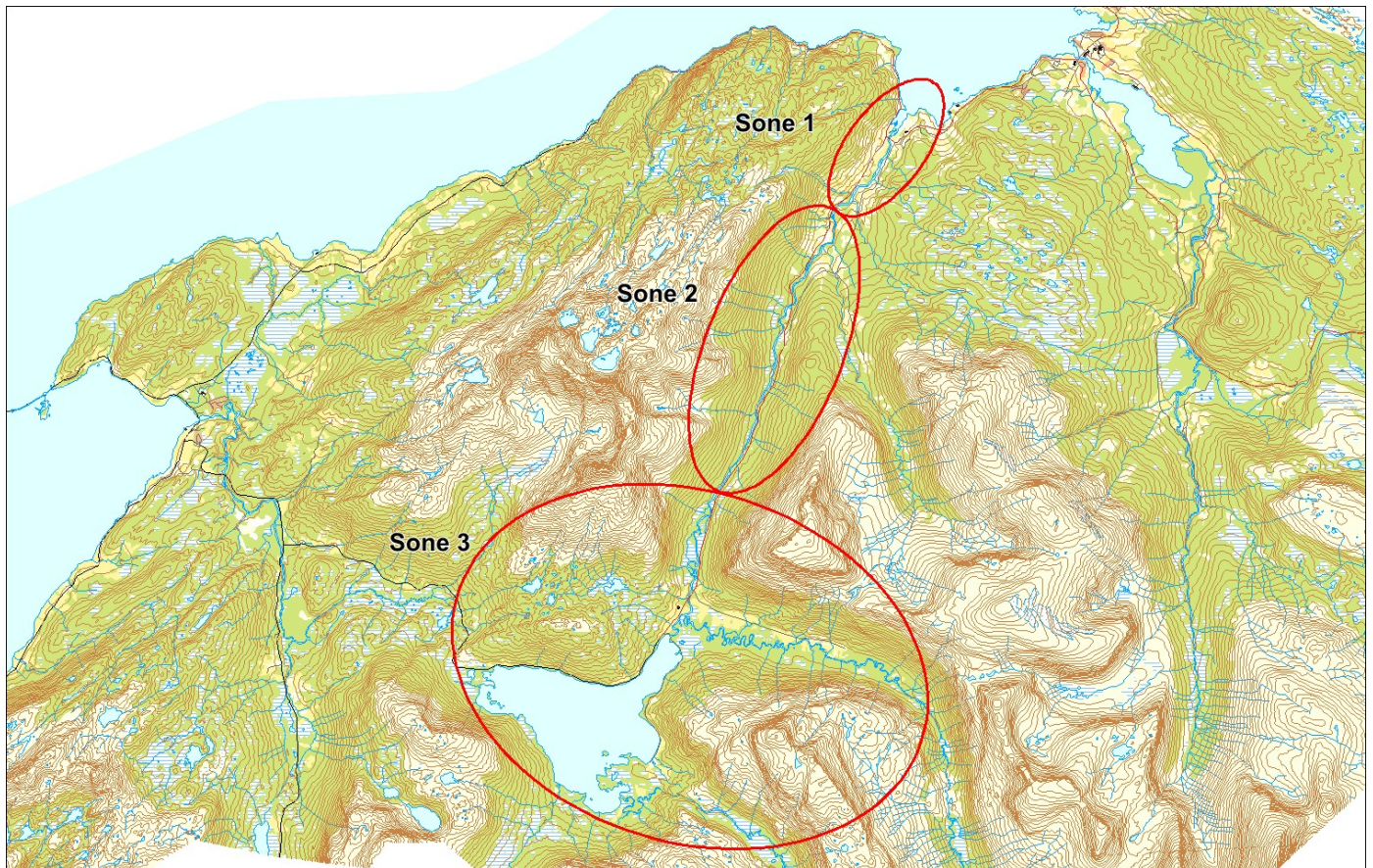
# 193.Z Skøelvassdraget

	<b>Innslag/begrunnelse:</b> 2, middels	Høyt antall prøver fra sportsfisket, 87 % av avlivet fangst, litt gjenutsetting, relativt sikker representativitet. <20 prøver fra høstfisket. God sikt og dekning ved drivtelling.
--	---	---



■ Oppdrett  
 ■ Vill  
 ■ Utsatt/oppdrett  
 ■ Usikker  
 ■ Utsatt  
 ■ Vill/utsatt

Utløpskommune	Sørreisa
Anadrome innsjøer	Ja
Anadrom strekning (km)	
Reguleringer	
Kultivering	Nei
Fangst sportsfiske (antall) 2016	187
Gytebestandsmål (kg hunnfisk)	368



## Sportsfiske

### Vurdering av sportsfiske

Ansvarlig institusjon	NINA
Fisketid	01.7 - 31.8
Fangstbegrensning	Sesongkvote pr. fisker; 12 villaks hvor 3 av disse kan være mellomlaks (70-90 cm). Døgnkvote 1 villaks pr fisker. Ukentlig fredningsdag søndag til mandag. Totalkvote 80 stk. under 70 cm og 40 stk. mellom 70 og 90 cm. Villaks over 90 cm er fredet. Etter midtsesongevalueringen ble totalkvoten for vassdraget økt til 96 laks < 70 cm og 48 laks 70-90 cm.
Fangst sportsfiske (antall) 2016	187
% avlivet	86.1
Redskap	Stang
Datakvalitet	2, god
Begrunnelse	Høyt antall prøver, 87 % av avlivet fangst, relativt sikker representativitet.

### Resultat

Antall laks av ulikt opphav (Vill, utsatt, oppdrett og ikke lesbar) og andel oppdrettlaks i de ulike sonene.

Sone	Oppdrett	Utsatt	Utsatt/ oppdrett	Vill/utsatt	Ikke lesbar	Vill	Totalt	% oppdrett
1	8	0	0	0	0	54	62	12.9
2	5	0	0	0	1	61	67	7.5
3	0	0	0	0	0	2	2	0
Ukjent	2	0	0	0	0	7	9	22.2
Total	15	0	0	0	1	124	140	10.7

## Høstfiske

### Vurdering av høstfiske

Ansvarlig institusjon	NINA
Fisketid	08.9 - 27.9
Samarbeidspartner	Skøelva Grunneierlag
Redskap	Stang
Datakvalitet	4, dårlig
Begrunnelse	< 20 prøver.

### Resultat

Antall laks av ulikt opphav (Vill, utsatt, oppdrett og ikke lesbar) og andel oppdrettlaks i de ulike sonene.

Sone	Oppdrett	Utsatt	Utsatt/ oppdrett	Vill/utsatt	Ikke lesbar	Vill	Totalt	% oppdrett
1	2	0	0	0	0	6	8	25
Total	2	0	0	0	0	6	8	25

## Stamfiske

Det ble ikke gjennomført stamfiske i 2016.

## Drivtelling

### Vurdering av drivtelling

Ansvarlig/utførende institusjon	Ferskvannsbiologen/Skandinavisk Naturovervåkning
Undersøkt elvestrekning	Kun svømt nedenfor fisketrappa, sone 1-2.
Datakvalitet	3, moderat
Begrunnelse	Gode observasjonsforhold og god dekningsgrad på undersøkt strekning.

### Resultat

Antall laks av ulikt opphav (Vill og oppdrett) og andel oppdrettslaks i de ulike sonene.

Sone	Dato	Villaks	Oppdrett	Totalt	% oppdrettslaks
1	19.10	43	4	47	8.5
Total		43	4	47	8.5

## Uttaksfiske

Uttaksfiske i regi av OURO og gjennomført av FVB/SNA.

### Vurdering av uttaksfiske

Utført av	OURO/ FVB-SNA
Tidsrom	01.10 - 19.10
Redskap	Harpun/trapp

### Resultat

Antall laks av ulikt opphav (Vill, utsatt, oppdrett og ikke lesbar) og andel oppdrettslaks i de ulike sonene.

Sone	Oppdrett	Utsatt	Utsatt/ oppdrett	Vill/utsatt	Ikke lesbar	Vill	Totalt	% oppdrett
Ukjent	2	0	0	0	1	1	4	50
Total	2	0	0	0	1	1	4	50

## Annet fiske

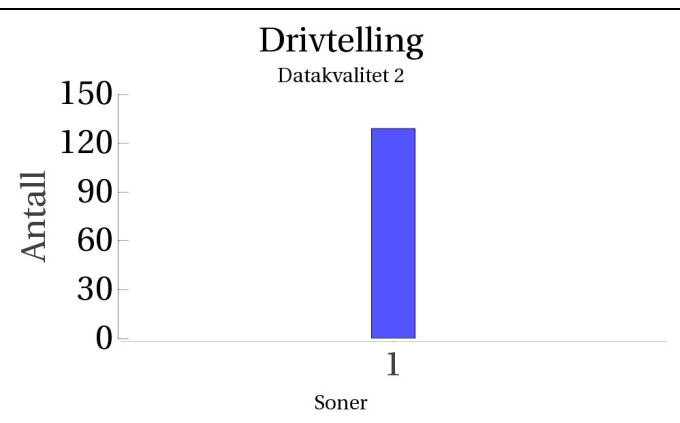
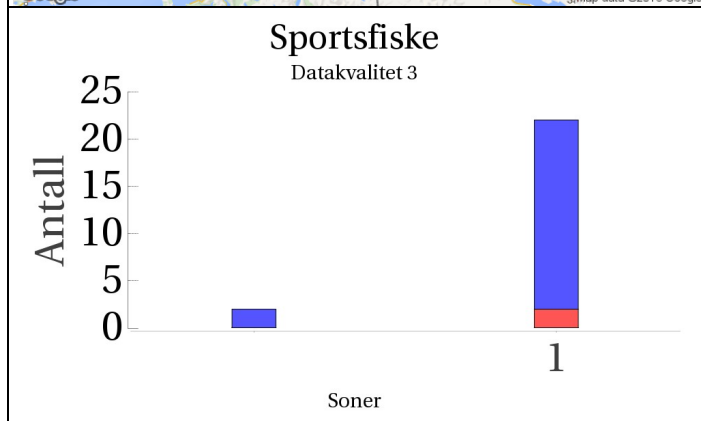
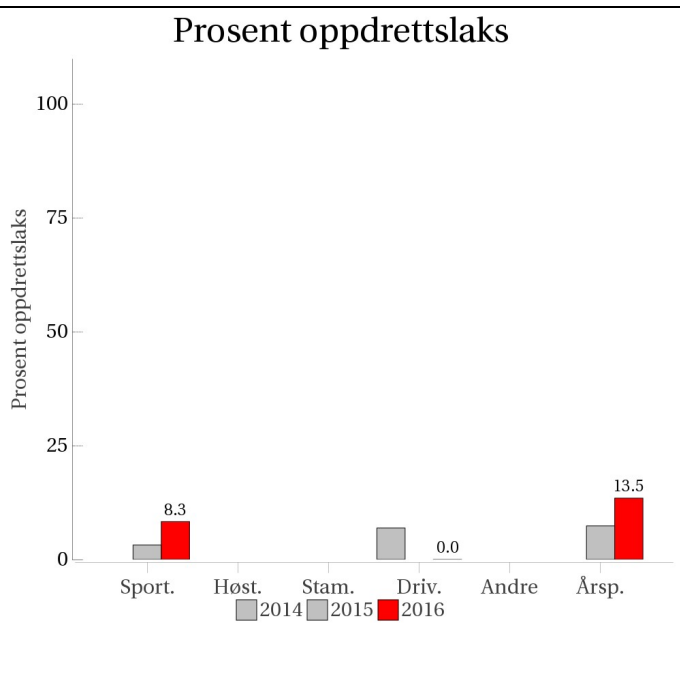
Det foreligger ikke prøver fra annet fiske i 2016.

## Uttak og observasjon av rømt oppdrettslaks

Uttak/observasjon	Antall oppdrettslaks
Tatt ut i sportsfiske	15
Tatt ut i overvåkningsfiske	2
Tatt ut i uttaksfiske før drivtelling	2
Observerert i drivtelling	4
Minimum innsig til elv	23
Uttaksfiske etter drivtelling	0
Uttak utover observerert fisk i drivtelling	0
Minimum antall i gytebestand	4

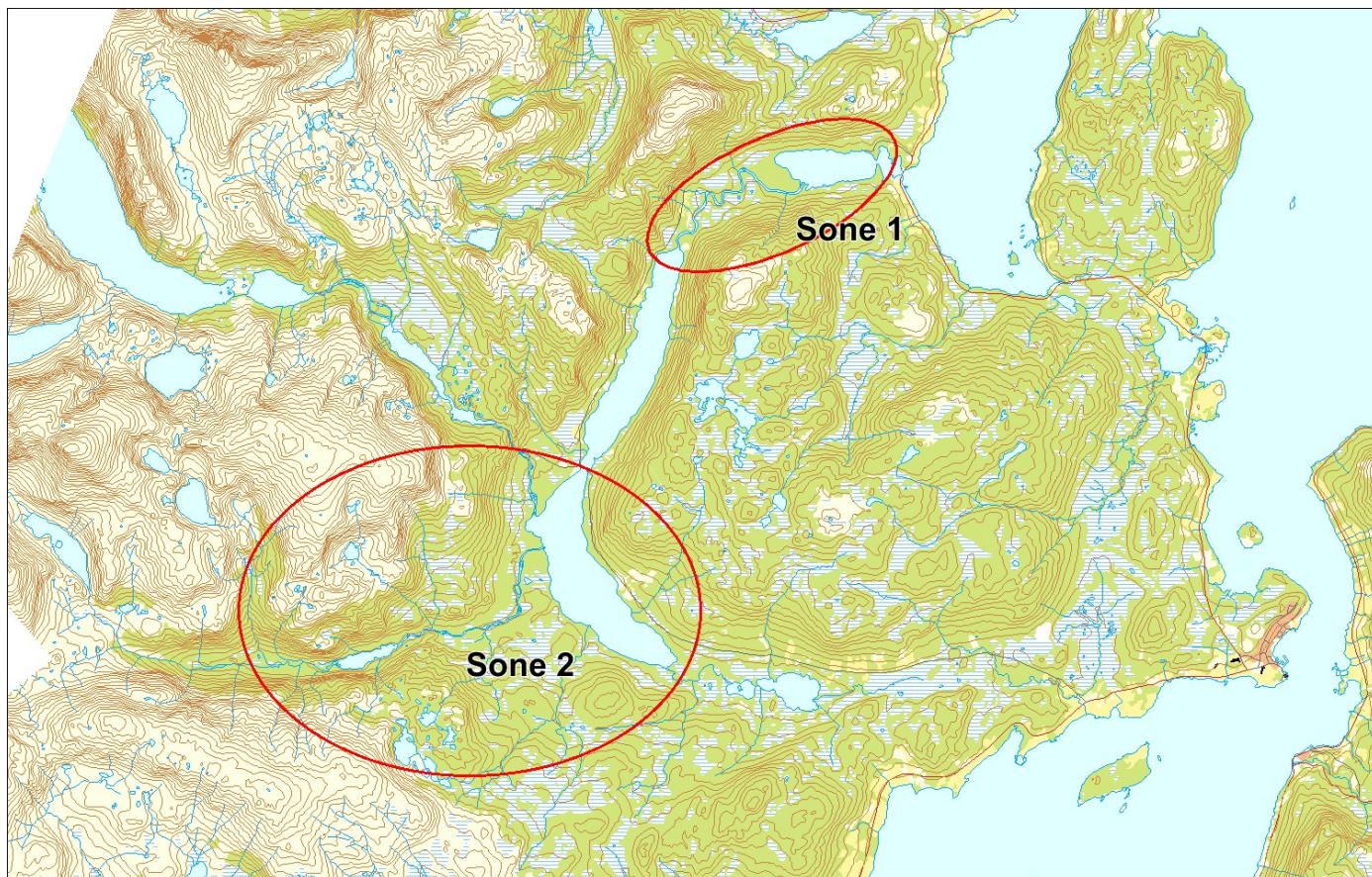
# 194.3Z Lysbotnvassdraget

Innslag/begrunnelse:	Lavt antall prøver fra sportsfisket, 14 % av avlivet fangst, litt gjenutsetting, usikker representativitet. Drivtelling av bra kvalitet viser lavt innslag.
1, lavt til moderat	



■ Oppdrett  
 ■ Vill  
 ■ Utsatt/opdrett  
 ■ Usikker  
 ■ Utsatt  
 ■ Vill/utsatt

Utløpskommune	Lenvik
Anadrome innsjøer	Ja
Anadrom strekning (km)	
Reguleringer	
Kultivering	Nei
Fangst sportsfiske (antall) 2016	178
Gytebestandsmål (kg hunnfisk)	336



## Sportsfiske

### Vurdering av sportsfiske

Ansvarlig institusjon	NINA
Fisketid	01.7 - 15.8
Fangstbegrensning	Døgnavkvote 1 laks, 5 sjørøtt eller sjørøye. Sesongkvote på 15 laks. Fredningsdøgn onsdag til torsdag.
Fangst sportsfiske (antall) 2016	178
% avlivet	94.4
Redskap	Stang
Datakvalitet	3, moderat
Begrunnelse	Lavt antall prøver, 14 % av avlivet fangst, sikker representativitet

## Resultat

Antall laks av ulikt opphav (Vill, utsatt, oppdrett og ikke lesbar) og andel oppdrettslaks i de ulike sonene.

Sone	Oppdrett	Utsatt	Utsatt/ oppdrett	Vill/utsatt	Ikke lesbar	Vill	Totalt	% oppdrett
1	2	0	0	0	0	20	22	9.1
Ukjent	0	0	0	0	0	2	2	0
Total	2	0	0	0	0	22	24	8.3

## Høstfiske

Det ble ikke gjennomført høstfiske i 2016.

## Stamfiske

Det ble ikke gjennomført stamfiske i 2016.

## Drivtelling

### Vurdering av drivtelling

Ansvarlig/utførende institusjon	Ferskvannsbiologen/Skandinavisk Naturovervåkning
Undersøkt elvestrekning	
Datakvalitet	2, god
Begrunnelse	God sikt og dekning i elva, men innsjøer kompliserer.

## Resultat

Antall laks av ulikt opphav (Vill og oppdrett) og andel oppdrettslaks i de ulike sonene.

Sone	Dato	Villaks	Oppdrett	Totalt	% oppdrettslaks
1	19.10	129	0	129	0
Total		129	0	129	0

## Uttaksfiske

Det foreligger ikke prøver fra uttaksfiske i 2016.

## Annet fiske

Det foreligger ikke prøver fra annet fiske i 2016.

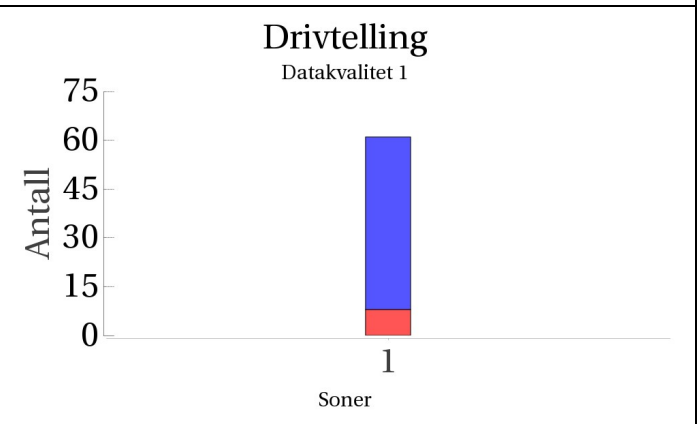
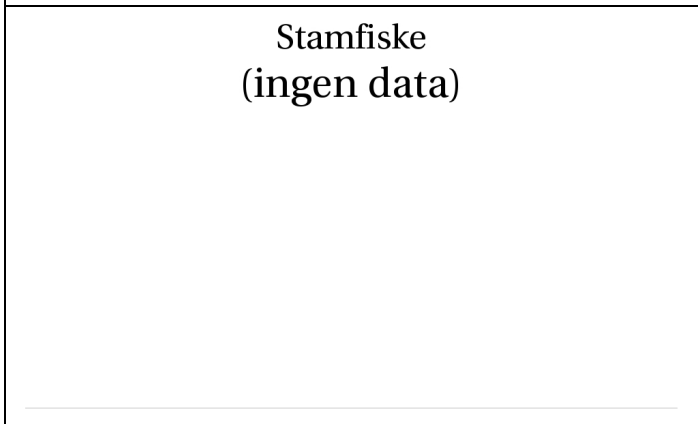
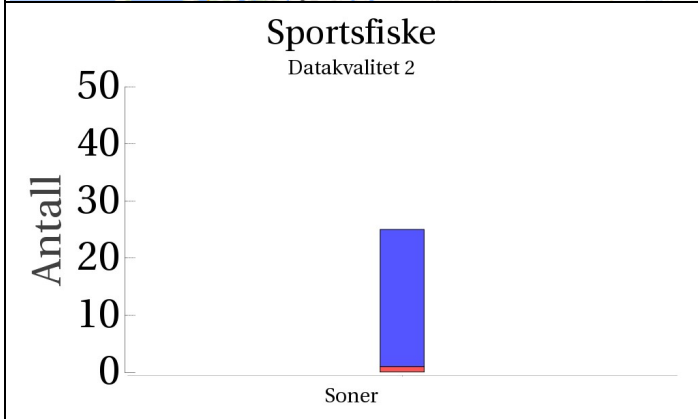
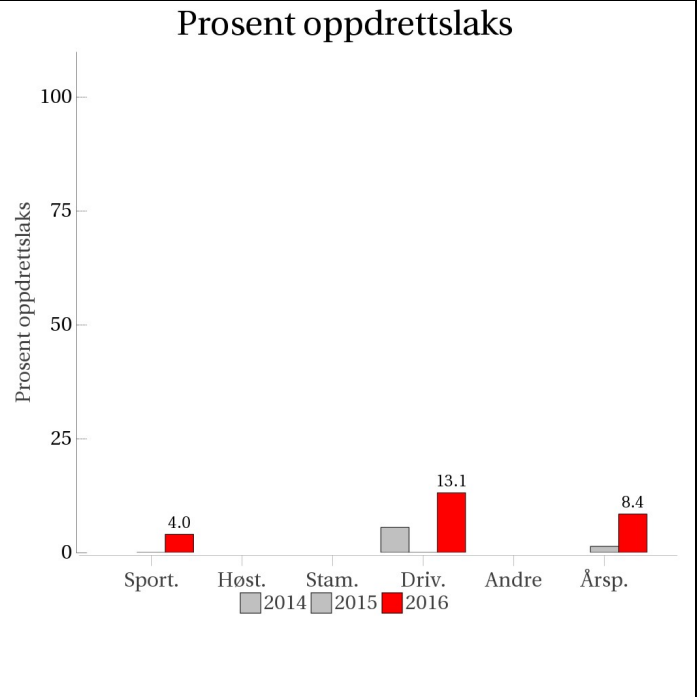
## Uttak og observasjon av rømt oppdrettslaks

Uttak/observasjon	Antall oppdrettslaks
Tatt ut i sportsfiske	2
Tatt ut i overvåkningsfiske	0
Tatt ut i uttaksfiske før drivtelling	0
Observerert i drivtelling	0
Minimum innsig til elv	2
Uttaksfiske etter drivtelling	0
Uttak utover observerert fisk i drivtelling	0
Minimum antall i gytebestand	0



# 194.6Z Åndervassdraget

	Innslag/begrunnelse: 3, høyt	Lavt antall prøver fra sportsfiske, 56 % av avlivet fangst, litt gjenutsetting, relativt sikker representativitet. God sikt og dekning ved drivtelling, som viser høyt innslag.
--	---------------------------------	---



■ Oppdrett  
 ■ Vill  
 ■ Utsatt/oppdrett  
 ■ Usikker  
 ■ Utsatt  
 ■ Vill/utsatt

Utløpskommune	Tranøy
Anadrome innsjøer	Ja
Anadrom strekning (km)	
Reguleringer	
Kultivering	Nei
Fangst sportsfiske (antall) 2016	54
Gytebestandsmål (kg hunnfisk)	378



## Sportsfiske

### Vurdering av sportsfiske

Ansvarlig institusjon	NINA
Fisketid	01.7 - 31.7
Fangstbegrensning	Døgnavkvote 1 laks, ett ukentlig fredningsdøgn.
Fangst sportsfiske (antall) 2016	54
% avlivet	83.3
Redskap	Stang
Datakvalitet	2, god
Begrunnelse	Lavt antall prøver, 56 % av avlivet fangst, relativt sikker representativitet.

## Resultat

Antall laks av ulikt opphav (Vill, utsatt, oppdrett og ikke lesbar) og andel oppdrettslaks i de ulike sonene.

Sone	Oppdrett	Utsatt	Utsatt/ oppdrett	Vill/utsatt	Ikke lesbar	Vill	Totalt	% oppdrett
Ukjent	1	0	0	0	0	24	25	4
Total	1	0	0	0	0	24	25	4

## Høstfiske

Det ble ikke gjennomført høstfiske i 2016.

## Stamfiske

Det ble ikke gjennomført stamfiske i 2016.

## Drivtelling

### Vurdering av drivtelling

Ansvarlig/utførende institusjon	Ferskvannsbiolegen/Skandinavisk Naturovervåkning
Undersøkt elvestrekning	Kun svømt nedenfor fisketrappa, som legger nær 2 km fra sjøen.
Datakvalitet	1, svært god
Begrunnelse	God sikt og oversiktlig topografi.

## Resultat

Antall laks av ulikt opphav (Vill og oppdrett) og andel oppdrettslaks i de ulike sonene.

Sone	Dato	Villaks	Oppdrett	Totalt	% oppdrettslaks
1	15.9	53	8	61	13.1
Total		53	8	61	13.1

## Uttaksfiske

Uttaksfiske pålagt etter rømming fra Salmar-Nor, utført av FVB/SNA.

### Vurdering av uttaksfiske

Utført av	Ferskvannsbiolegen/Skandinavisk Naturovervåkning
Tidsrom	15.9 - 15.9
Redskap	

## Resultat

Antall laks av ulikt opphav (Vill, utsatt, oppdrett og ikke lesbar) og andel oppdrettslaks i de ulike sonene.

Sone	Oppdrett	Utsatt	Utsatt/ oppdrett	Vill/utsatt	Ikke lesbar	Vill	Totalt	% oppdrett
Ukjent	5	0	0	0	0	0	5	100
Total	5	0	0	0	0	0	5	100


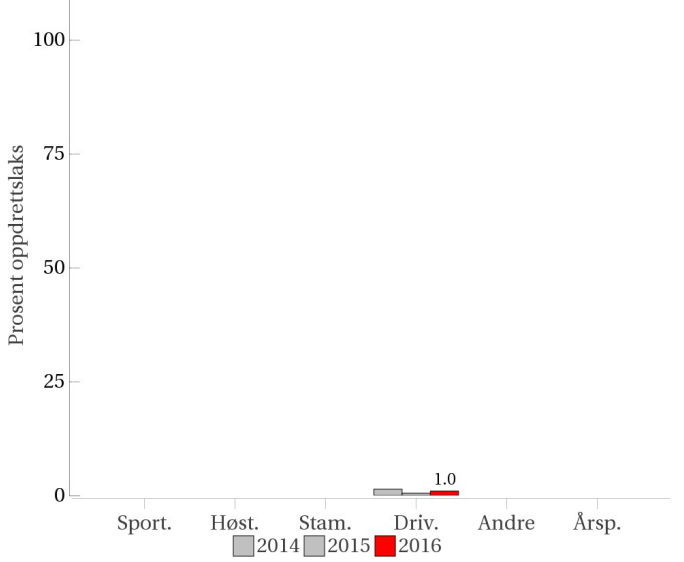
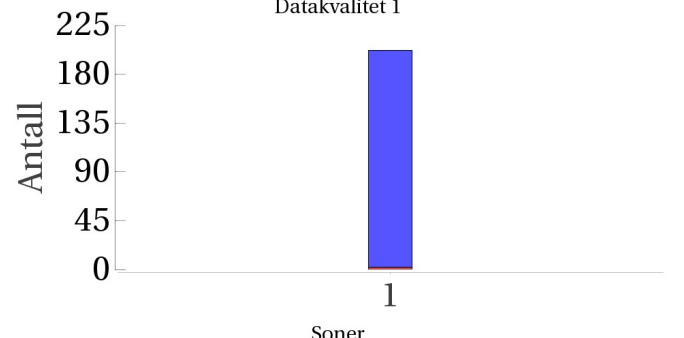
## Annet fiske

Det foreligger ikke prøver fra annet fiske i 2016.

## Uttak og observasjon av rømt oppdrettslaks

Uttak/observasjon	Antall oppdrettslaks
Tatt ut i sportsfiske	1
Tatt ut i overvåkningsfiske	0
Tatt ut i uttaksfiske før drivtelling	0
Observerert i drivtelling	8
Minimum innsig til elv	9
Uttaksfiske etter drivtelling	5
Uttak utover observert fisk i drivtelling	0
Minimum antall i gytebestand	3

# 196.5Z Lakselva (Aursfjorden)

	<b>Innslag/begrunnelse:</b> 1, lavt til moderat	God sikt og dekning ved drivtelling.																												
	<h3>Prosent oppdrettslaks</h3>  <table border="1"> <caption>Data for Prosent oppdrettslaks</caption> <thead> <tr> <th>Fishing Method</th> <th>2014 (%)</th> <th>2015 (%)</th> <th>2016 (%)</th> </tr> </thead> <tbody> <tr> <td>Sport.</td> <td>0</td> <td>0</td> <td>0</td> </tr> <tr> <td>Høst.</td> <td>0</td> <td>0</td> <td>0</td> </tr> <tr> <td>Stam.</td> <td>0</td> <td>0</td> <td>0</td> </tr> <tr> <td>Driv.</td> <td>0</td> <td>0</td> <td>1.0</td> </tr> <tr> <td>Andre</td> <td>0</td> <td>0</td> <td>0</td> </tr> <tr> <td>Årsp.</td> <td>0</td> <td>0</td> <td>0</td> </tr> </tbody> </table>		Fishing Method	2014 (%)	2015 (%)	2016 (%)	Sport.	0	0	0	Høst.	0	0	0	Stam.	0	0	0	Driv.	0	0	1.0	Andre	0	0	0	Årsp.	0	0	0
Fishing Method	2014 (%)	2015 (%)	2016 (%)																											
Sport.	0	0	0																											
Høst.	0	0	0																											
Stam.	0	0	0																											
Driv.	0	0	1.0																											
Andre	0	0	0																											
Årsp.	0	0	0																											
<h3>Sportsfiske (ingen data)</h3>	<h3>Høstfiske (ingen data)</h3>																													
<h3>Stamfiske (ingen data)</h3>	<h3>Drivtelling</h3> <p>Datakvalitet 1</p>  <table border="1"> <caption>Data for Drivtelling</caption> <thead> <tr> <th>Soner</th> <th>Antall</th> </tr> </thead> <tbody> <tr> <td>1</td> <td>200</td> </tr> </tbody> </table>		Soner	Antall	1	200																								
Soner	Antall																													
1	200																													

■ Oppdrett  
 ■ Vill  
 ■ Utsatt/oppdrett  
 ■ Usikker  
 ■ Utsatt  
 ■ Vill/utsatt

Utløpskommune	Balsfjord
Anadrome innsjøer	Nei
Anadrom strekning (km)	
Reguleringer	
Kultivering	Nei
Fangst sportsfiske (antall) 2016	78
Gytebestandsmål (kg hunnfisk)	90



## Sportsfiske

Det foreligger ikke prøver fra sportsfisket i 2016.

## Høstfiske

Det ble ikke gjennomført høstfiske i 2016.

## Stamfiske

Det ble ikke gjennomført stamfiske i 2016.

## Drivtelling

### Vurdering av drivtelling

Ansvarlig/utførende institusjon	Ferskvannsbiologen/Skandinavisk Naturovervåkning
Undersøkt elvestrekning	Tilnærmet hele elva, 100 nedenfor trapp/foss delvis sjøpåvirket ikke svømt.
Datakvalitet	1, svært god
Begrunnelse	Sikt som sikret bredde til bredde og utsikt for antallet.

## Resultat

Antall laks av ulikt opphav (Vill og oppdrett) og andel oppdrettslaks i de ulike sonene.

Sone	Dato	Villaks	Oppdrett	Totalt	% oppdrettslaks
1	15.9	200	2	202	1
Total		200	2	202	1

## Uttaksfiske

Uttaksfiske pålagt etter rømming fra Salmar-Nor, utført av FVB/SNA. Det ble rapportert om et uttak på 2 laks, men foreligger kun en skjellprøve.

### Vurdering av uttaksfiske

Utført av	Organisert uttak
Tidsrom	15.9 - 15.9
Redskap	Annet

## Resultat

Antall laks av ulikt opphav (Vill, utsatt, oppdrett og ikke lesbar) og andel oppdrettslaks i de ulike sonene.

Sone	Oppdrett	Utsatt	Utsatt/ oppdrett	Vill/utsatt	Ikke lesbar	Vill	Totalt	% oppdrett
Ukjent	1	0	0	0	0	0	1	100
Total	1	0	0	0	0	0	1	100

## Annet fiske

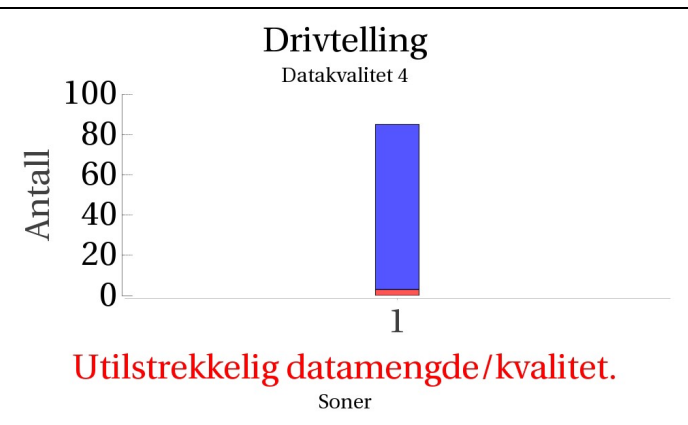
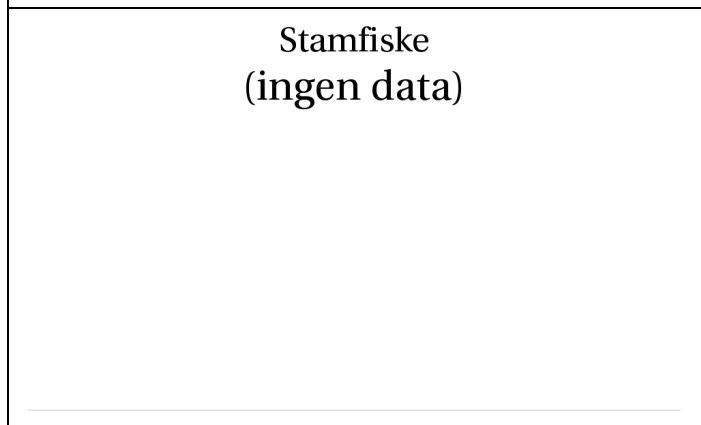
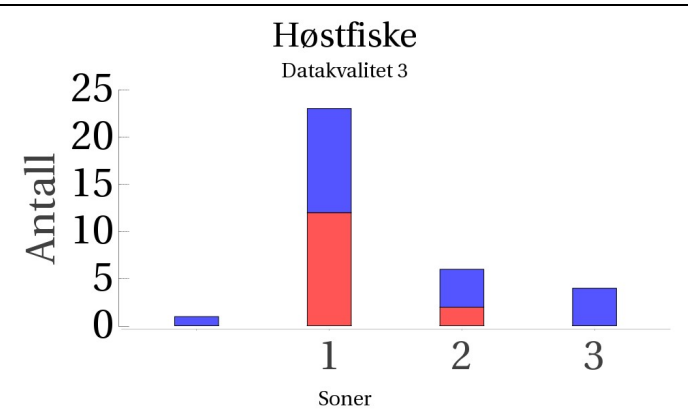
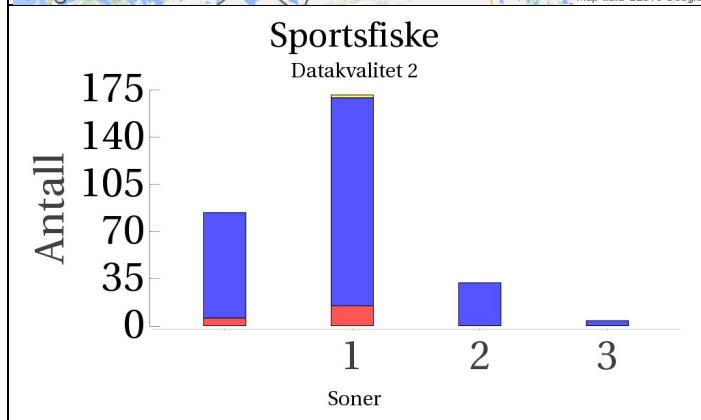
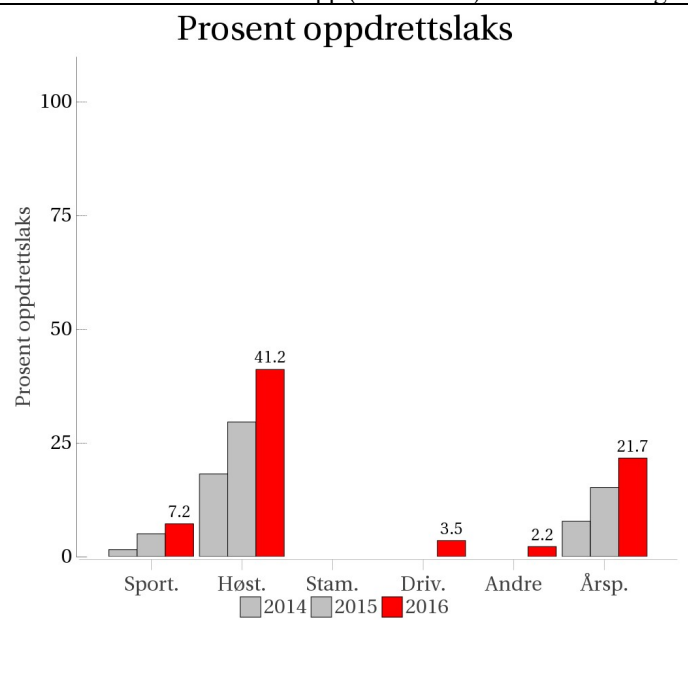
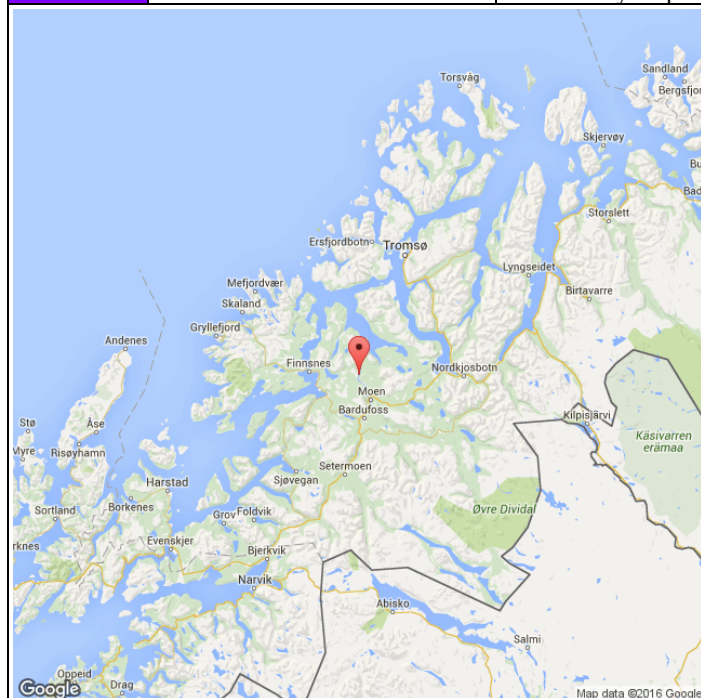
Det foreligger ikke prøver fra annet fiske i 2016.

## Uttak og observasjon av rømt oppdrettslaks

Uttak/observasjon	Antall oppdrettslaks
Tatt ut i sportsfiske	0
Tatt ut i overvåkningsfiske	0
Tatt ut i uttaksfiske før drivtelling	0
Observert i drivtelling	2
Minimum innsig til elv	2
Uttaksfiske etter drivtelling	1 (*2 fisk rapportert tatt ut, men foreligger kun en skjellprøve)
Uttak utover observert fisk i drivtelling	0
Minimum antall i gytebestand	1*

# 196.Z Målselvassdraget

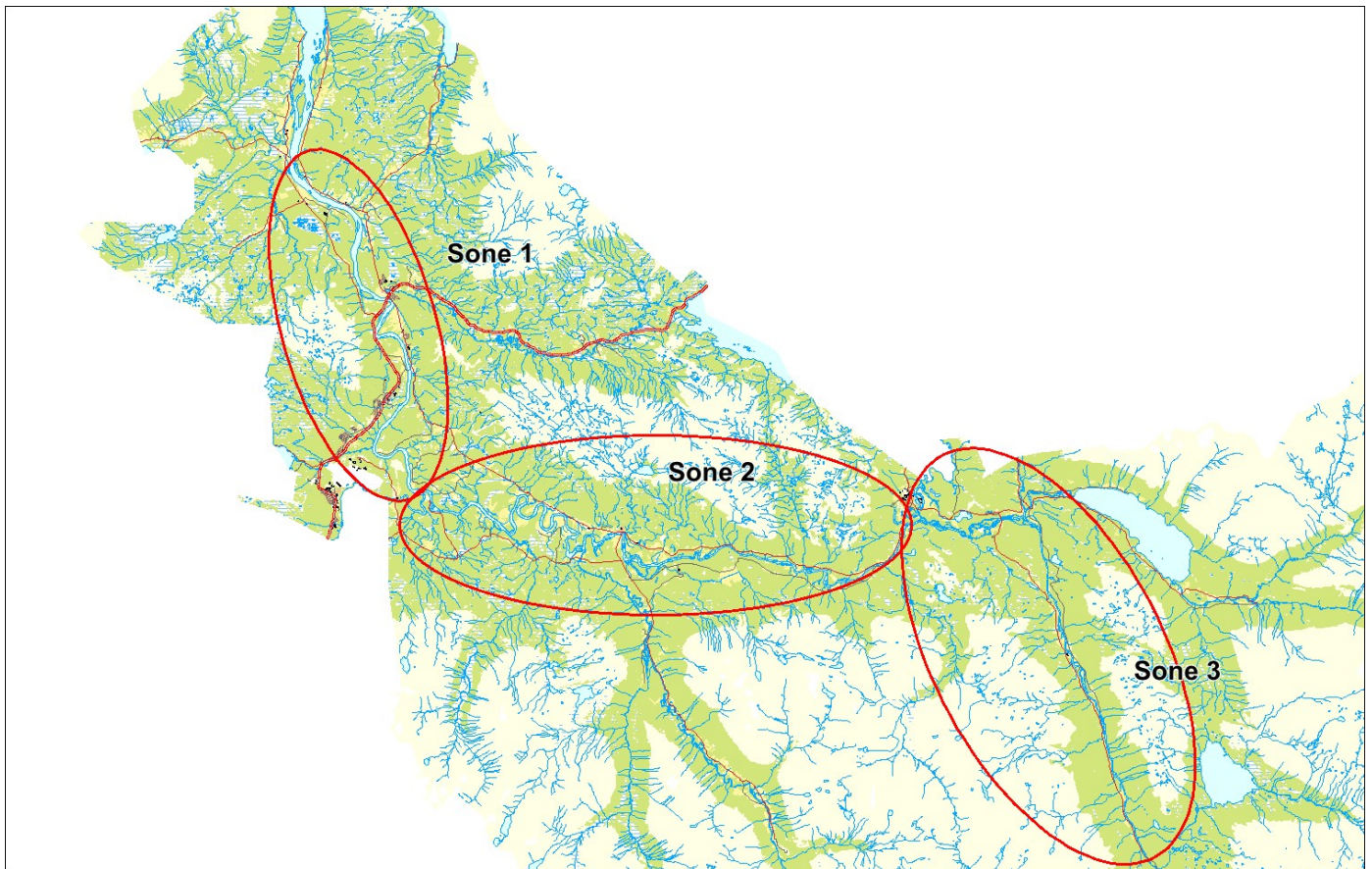
	<b>Innslag/begrunnelse:</b>  2, middels	Høyt antall prøver, 11 % av avlivet fangst, litt gjenutsetting, relativt god representativitet. Få prøver fra høstfisket, det ble fisket i tre soner, men mye av fisket var konsentrert i sone 1 under Målselvfossen og i Barduelva der det erfaringsmessig kan stå en del oppdrettslaks. Innslaget vurderes som middels på tross av høy årsprosent. Kontroll av fisk i fisketrapp (annet fiske) viser lavt innslag.
--	---	--



■ Oppdrett  
 ■ Vill  
 ■ Utsatt/oppdrett  
 ■ Usikker  
 ■ Utsatt  
 ■ Vill/utsatt



Utløpskommune	Målselv
Anadrome innsjøer	Nei
Anadrom strekning (km)	
Reguleringer	
Kultivering	Nei
Fangst sportsfiske (antall) 2016	2914
Gytebestandsmål (kg hunnfisk)	5362



## Sportsfiske

### Vurdering av sportsfiske

Ansvarlig institusjon	NINA
Fisketid	15.6 - 26.8
Fangstbegrensning	Fiske nedenfor Målselvfossen til 17.08. Døgnkvote 3 laks, fiske avsluttes ved fangst av hunnlaks over 7 kg, Det anbefales at hunnlaks tilbakesettes gjennom hele sesongen, og utsatt hunnlaks teller ikke på døgnkvoten. Annen gjenutsatt laks teller på kvoten. Fra 1. august var det påbud om utsetting av all hunnlaks.
Fangst sportsfiske (antall) 2016	2914
% avlivet	92.8
Redskap	Stang
Datakvalitet	2, god
Begrunnelse	Høyt antall prøver, 11 % av avlivet fangst, sikker representativitet (fangstbegrensning har ikke påvirket andel avlivede)

### Resultat

Antall laks av ulikt opphav (Vill, utsatt, oppdrett og ikke lesbar) og andel oppdrettslaks i de ulike sonene.

Sone	Oppdrett	Utsatt	Utsatt/ oppdrett	Vill/utsatt	Ikke lesbar	Vill	Totalt	% oppdrett
1	15	0	0	0	2	154	171	8.8
2	0	0	0	0	0	32	32	0
3	0	0	0	0	0	4	4	0
Ukjent	6	0	0	0	0	78	84	7.1
Total	21	0	0	0	2	268	291	7.2

## Høstfiske

### Vurdering av høstfiske

Ansvarlig institusjon	NINA
Fisketid	08.9 - 13.10
Samarbeidspartner	Samarbeidsutvalget for Målselv
Redskap	Stang
Datakvalitet	3, moderat
Begrunnelse	Få prøver fra sone 2 og 3, men høy fiskeinnsats i sone 3 (som var delvis registrert for denne sonen). Fisket i sone 1 var hovedsaklig konsentrert under Målselvfossen og i nedre del av Barduelva.

## Resultat

Antall laks av ulikt opphav (Vill, utsatt, oppdrett og ikke lesbar) og andel oppdrettslaks i de ulike sonene.

Sone	Oppdrett	Utsatt	Utsatt/ oppdrett	Vill/utsatt	Ikke lesbar	Vill	Totalt	% oppdrett
1	12	0	0	0	0	11	23	52.2
2	2	0	0	0	0	4	6	33.3
3	0	0	0	0	0	4	4	0
Ukjent	0	0	0	0	0	1	1	0
Total	14	0	0	0	0	20	34	41.2

## **Stamfiske**

Det ble ikke gjennomført stamfiske i 2016.

## **Drivtelling**

### Vurdering av drivtelling

Ansvarlig/utførende institusjon	Ferskvannsbiologen/Skandinavisk Naturovervåkning
Undersøkt elvestrekning	
Datakvalitet	4, dårlig
Begrunnelse	God sikt og tilfredsstillende dekning, men i siste del av gyteperioden.

## Resultat

Antall laks av ulikt opphav (Vill og oppdrett) og andel oppdrettslaks i de ulike sonene.

Sone	Dato	Villaks	Oppdrett	Totalt	% oppdrettslaks
1	21.10	36	1	37	2.7
1	21.10	46	2	48	4.2
Total		82	3	85	3.5

## **Uttaksfiske**

Uttaksfiske organisert gjennom OURO, men det ble ikke fanget rømt laks.

### Vurdering av annet fiske

Ansvarlig institusjon	Veterinærinstituttet
Fisketid	02.9 - 14.9
Fangstbegrensning	
Fangst sportsfiske (antall) 2016	2914
% avlivet	
Redskap	Håv
Datakvalitet	2, god
Begrunnelse	Uttak fisk i fisketrapp. Høyt antall prøver, sikker representativitet.

## Resultat

Antall laks av ulikt opphav (Vill, utsatt, oppdrett og ikke lesbar) og andel oppdrettslaks i de ulike sonene.

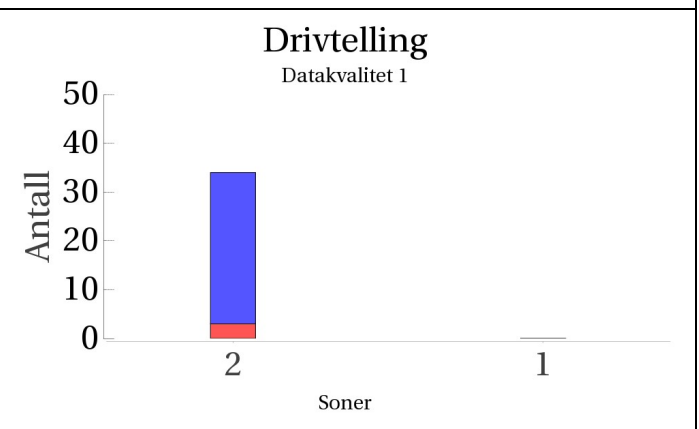
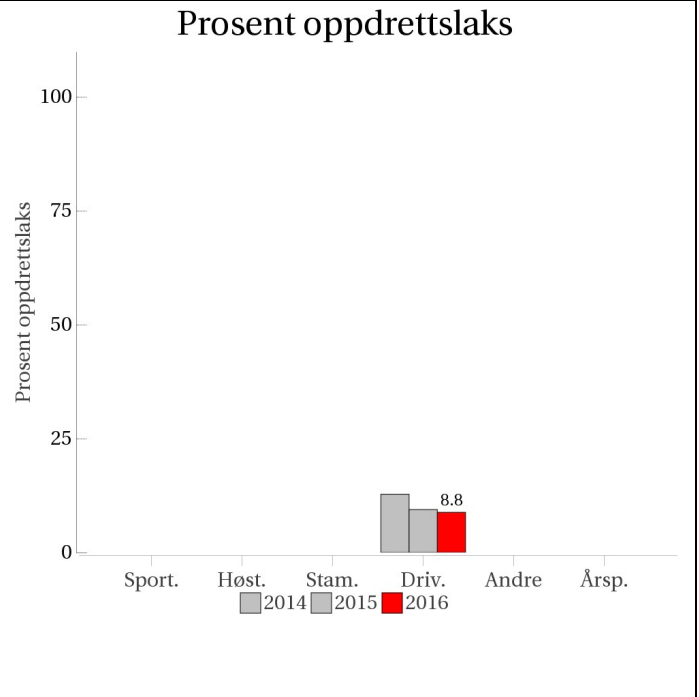
Sone	Oppdrett	Utsatt	Utsatt/ oppdrett	Vill/utsatt	Ikke lesbar	Vill	Totalt	% oppdrett
2	3	0	2	0	3	128	136	2.2
Total	3	0	2	0	3	128	136	2.2

## Uttak og observasjon av rømt oppdrettslaks

Uttak/observasjon	Antall oppdrettslaks
Tatt ut i sportsfiske	21
Tatt ut i overvåkningsfiske	14
Tatt ut i uttaksfiske før drivtelling	0
Observerert i drivtelling	3
Minimum innsig til elv	38
Uttaksfiske etter drivtelling	0
Uttak utover observerert fisk i drivtelling	0
Minimum antall i gytebestand	3

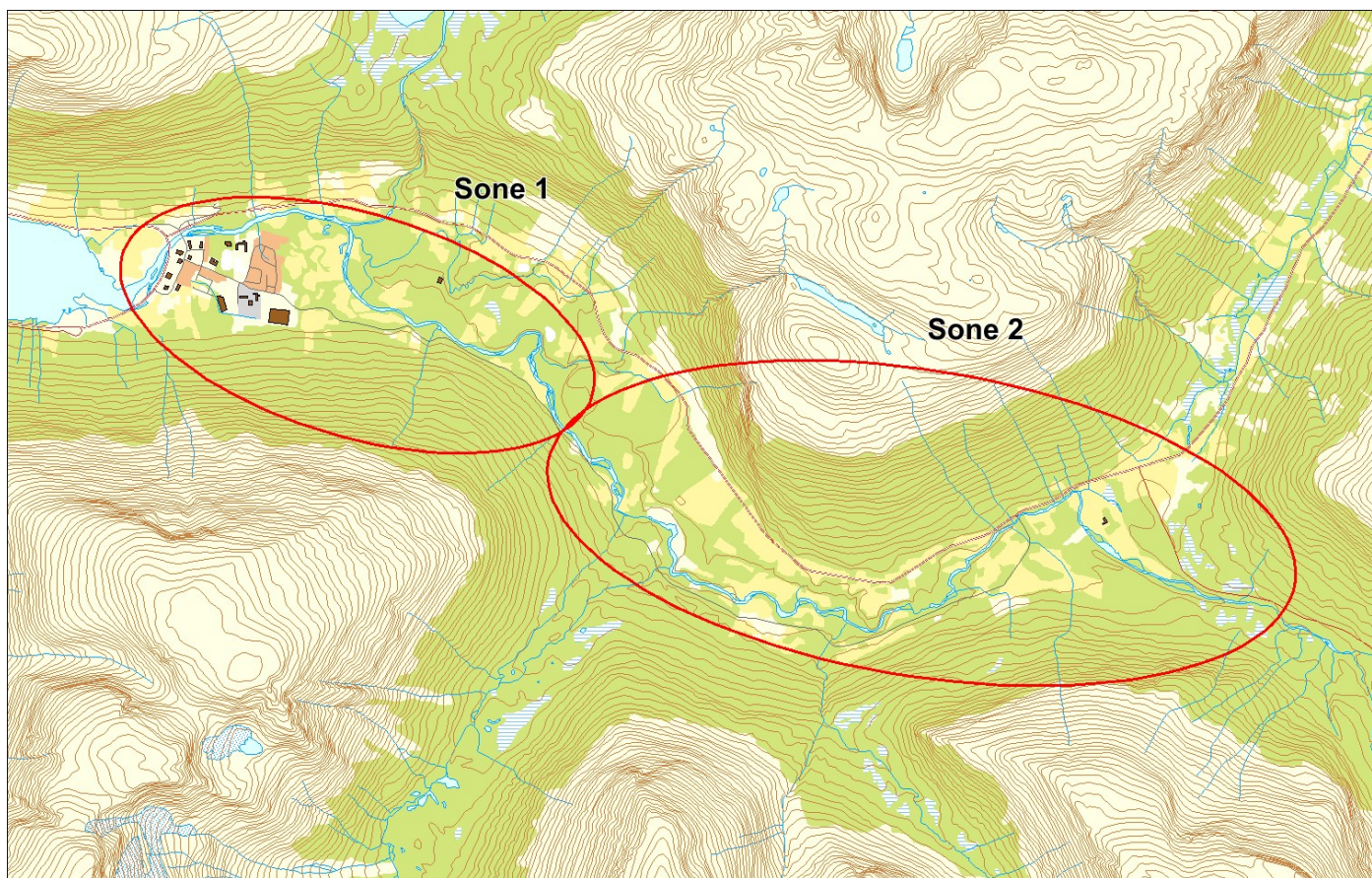
# 198.Z Nordkjoselva

	<b>Innslag/begrunnelse:</b> 2, middels	<20 prøver fra sportsfisket. God sikt og dekning ved drivtelling, men lang brakkvannssone.
--	---	--



- Oppdrett
- Vill
- Utsatt/opdrett
- Usikker
- Utsatt
- Vill/utsatt

Utløpskommune	Balsfjord
Anadrome innsjøer	Nei
Anadrom strekning (km)	
Reguleringer	
Kultivering	Nei
Fangst sportsfiske (antall) 2016	39
Gytebestandsmål (kg hunnfisk)	259



## Sportsfiske

### Vurdering av sportsfiske

Ansvarlig institusjon	NINA
Fisketid	01.7 - 15.8
Fangstbegrensning	Ukjent
Fangst sportsfiske (antall) 2016	39
% avlivet	100
Redskap	Stang
Datakvalitet	4, dårlig
Begrunnelse	< 20 prøver.

## Resultat

Antall laks av ulikt opphav (Vill, utsatt, oppdrett og ikke lesbar) og andel oppdrettslaks i de ulike sonene.

Sone	Oppdrett	Utsatt	Utsatt/ oppdrett	Vill/utsatt	Ikke lesbar	Vill	Totalt	% oppdrett
Ukjent	0	0	1	0	0	4	5	0
Total	0	0	1	0	0	4	5	0

## Høstfiske

Det ble ikke gjennomført høstfiske i 2016.

## Stamfiske

Det ble ikke gjennomført stamfiske i 2016.

## Drivtelling

### Vurdering av drivtelling

Ansvarlig/utførende institusjon	Ferskvannsbiolegen/Skandinavisk Naturovervåkning
Undersøkt elvestrekning	Hele elva svømt, er imidlertid en lang flo- /sjøvannspåvirket sone -0- som ikke har blitt svømt.
Datakvalitet	1, svært god
Begrunnelse	God sikt og god dekning.

## Resultat

Antall laks av ulikt opphav (Vill og oppdrett) og andel oppdrettslaks i de ulike sonene.

Sone	Dato	Villaks	Oppdrett	Totalt	% oppdrettslaks
2	14.9	31	3	34	8.8
1	14.9	0	0		0
Total		31	3	34	8.8

## Uttaksfiske

Uttakfiske organisert gjennom OURO og utført av FVB/SNA. Det ble rapportert et uttak på 3 oppdrettslaks, men det foreligger bare skjellprøver fra to individer.

### Vurdering av uttaksfiske

Utført av	OURO - FVB/SNA
Tidsrom	14.9 - 18.10
Redskap	Annet

## Resultat

Antall laks av ulikt opphav (Vill, utsatt, oppdrett og ikke lesbar) og andel oppdrettslaks i de ulike sonene.

Sone	Oppdrett	Utsatt	Utsatt/ oppdrett	Vill/utsatt	Ikke lesbar	Vill	Totalt	% oppdrett
Ukjent	2	0	0	0	0	0	2	100
Total	2	0	0	0	0	0	2	100

## Annet fiske

Det foreligger ikke prøver fra annet fiske i 2016.

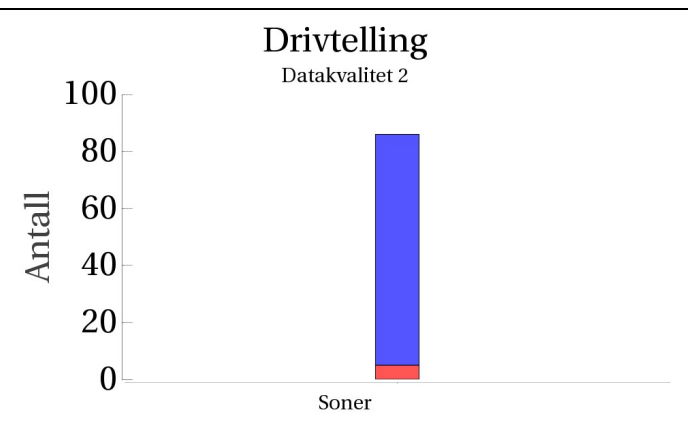
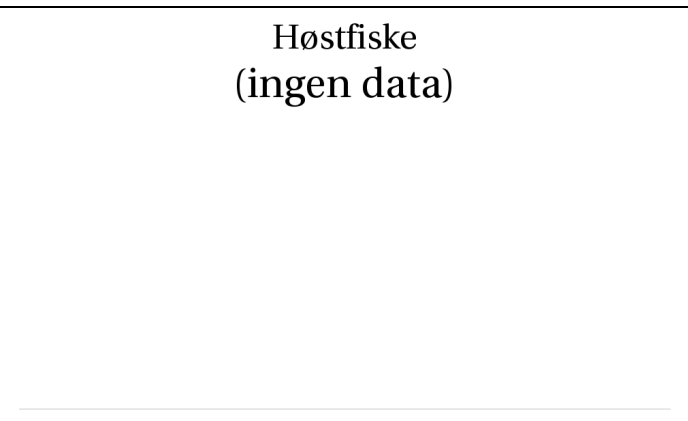
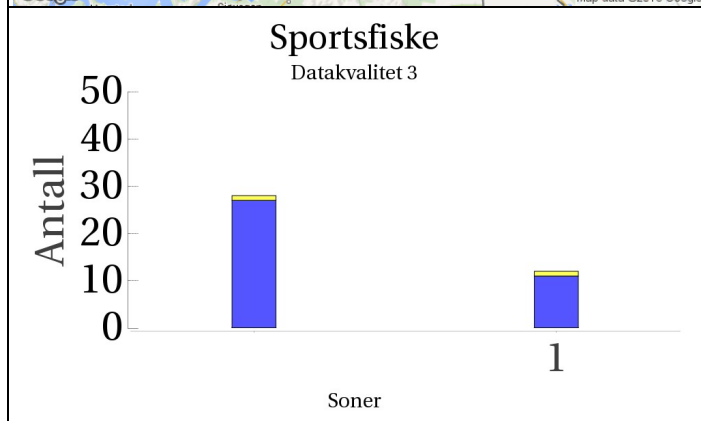
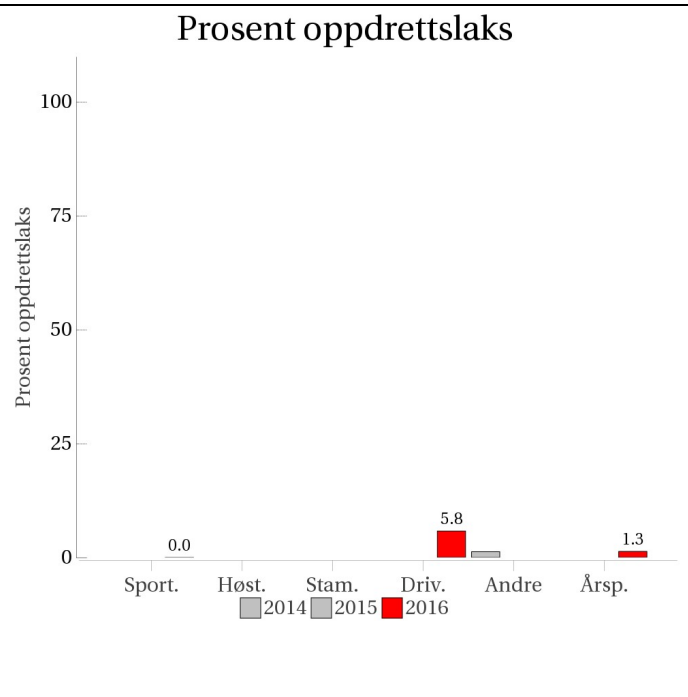
## Uttak og observasjon av rømt oppdrettslaks

Uttak/observasjon	Antall oppdrettslaks
Tatt ut i sportsfiske	0
Tatt ut i overvåkningsfiske	0
Tatt ut i uttaksfiske før drivtelling	0
Observert i drivtelling	3
Minimum innsig til elv	3
Uttaksfiske etter drivtelling	2 (*3 fisk rapportert tatt ut, men kun 2 skjellprøver)
Uttak utover observert fisk i drivtelling	0
Minimum antall i gytebestand	1*



# 200.6Z Skogsfjordvassdraget

Innslag/begrunnelse: 1, lavt til moderat	Lavt antall prøver fra sportsfisket, 32 % av avlivet fangst, litt gjenutsetting, relativt god representativitet.
---	--



■ Oppdrett  
 ■ Vill  
 ■ Utsatt/oppdrett  
 ■ Usikker  
 ■ Utsatt  
 ■ Vill/utsatt

Utløpskommune	Karlsøy
Anadrome innsjøer	Ja
Anadrom strekning (km)	
Reguleringer	
Kultivering	Nei
Fangst sportsfiske (antall) 2016	146
Gytebestandsmål (kg hunnfisk)	120

## Sportsfiske

### Vurdering av sportsfiske

Ansvarlig institusjon	NINA
Fisketid	01.7 - 31.8
Fangstbegrensning	Døgnkvote 1 laks. Fisketid fra 18:00 til 14:00, fredning mellom 14:00 - 18:00 hver dag. Ikke åpent fra onsdag kl. 18:00 til torsdag kl.18:00.
Fangst sportsfiske (antall) 2016	146
% avlivet	84.9
Redskap	Stang
Datakvalitet	3, moderat
Begrunnelse	Lavt antall prøver, 32 % av avlivet fangst, relativt sikker representativitet men ikke prøver fra siste halvdel av august.

### Resultat

Antall laks av ulikt opphav (Vill, utsatt, oppdrett og ikke lesbar) og andel oppdrettslaks i de ulike sonene.

Sone	Oppdrett	Utsatt	Utsatt/ oppdrett	Vill/utsatt	Ikke lesbar	Vill	Totalt	% oppdrett
1	0	0	0	0	1	11	12	0
Ukjent	0	0	0	0	1	27	28	0
Total	0	0	0	0	2	38	40	0

## Høstfiske

Det ble ikke gjennomført høstfiske i 2016.

## Stamfiske

Det ble ikke gjennomført stamfiske i 2016.

## Drivtelling

### Vurdering av drivtelling

Ansvarlig/utførende institusjon	Naturtjenester i Nord
Undersøkt elvestrekning	Fra skogsfjordvannet - munning (80 % av gytearealet i vassdraget).
Datakvalitet	2, god
Begrunnelse	God sikt. Fra Skogsfjordvann-munning.

### Resultat

Antall laks av ulikt opphav (Vill og oppdrett) og andel oppdrettslaks i de ulike sonene.

Sone	Dato	Villaks	Oppdrett	Totalt	% oppdrettslaks
Ukjent	18.10	81	5	86	5.8
Total		81	5	86	5.8

## Uttaksfiske

### Vurdering av uttaksfiske

Utført av	Organisert uttak
Tidsrom	18.10 - 18.10
Redskap	Annet

### Resultat

Antall laks av ulikt opphav (Vill, utsatt, oppdrett og ikke lesbar) og andel oppdrettslaks i de ulike sonene.

Sone	Oppdrett	Utsatt	Utsatt/ oppdrett	Vill/utsatt	Ikke lesbar	Vill	Totalt	% oppdrett
Ukjent	1	0	0	0	0	0	1	100
Total	1	0	0	0	0	0	1	100


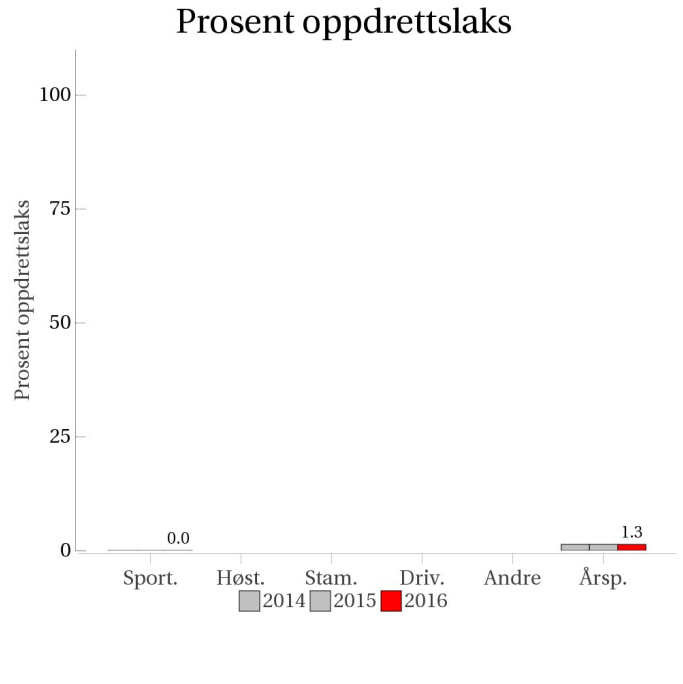
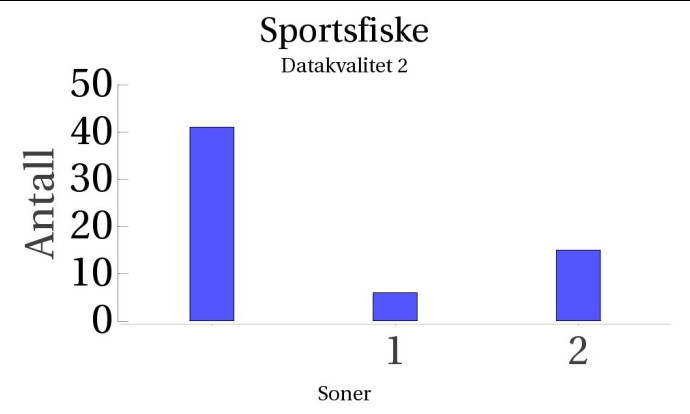
## Annet fiske

Det foreligger ikke prøver fra annet fiske i 2016.

## Uttak og observasjon av rømt oppdrettslaks

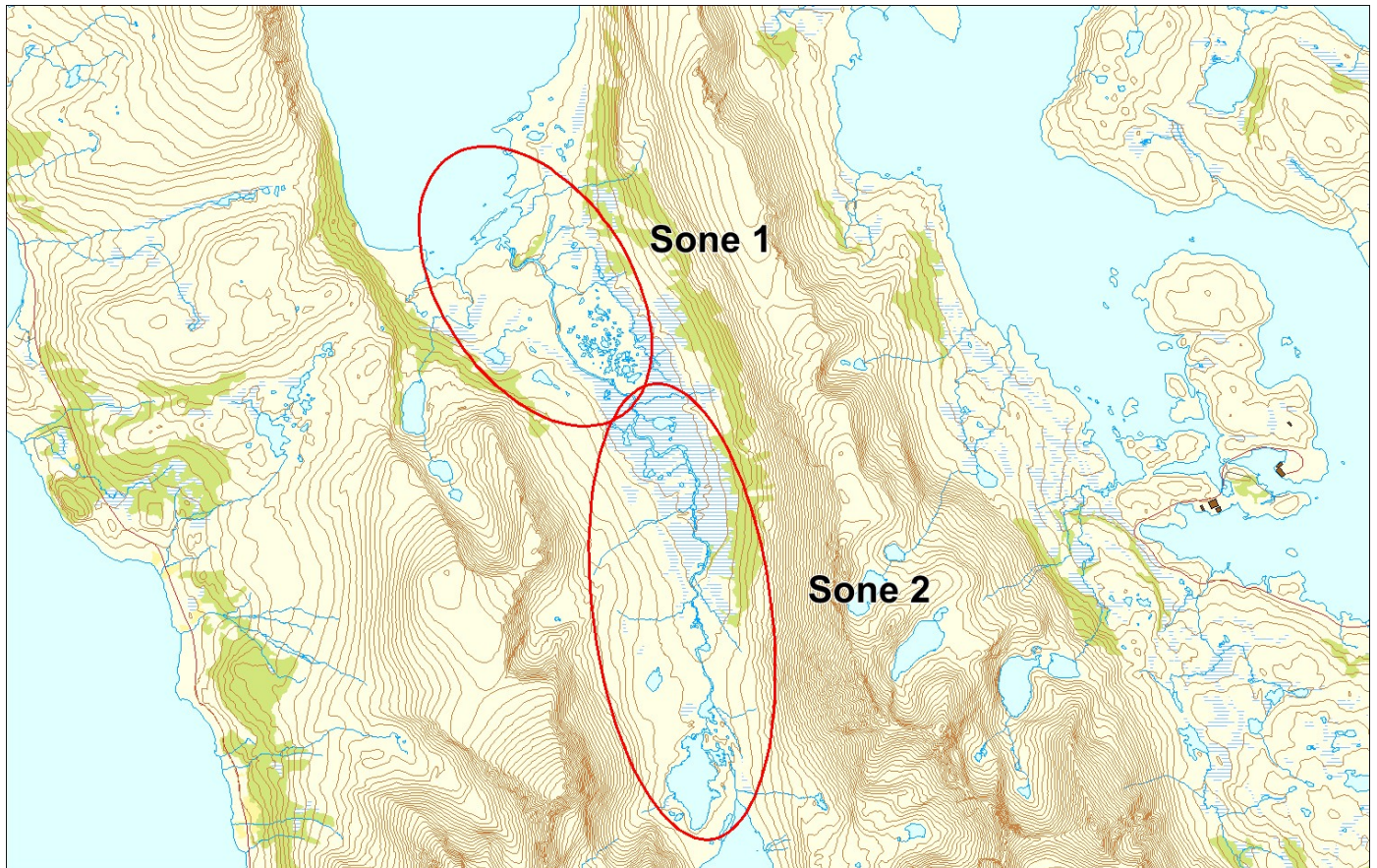
Uttak/observasjon	Antall oppdrettslaks
Tatt ut i sportsfiske	0
Tatt ut i overvåkningsfiske	0
Tatt ut i uttaksfiske før drivtelling	0
Observerert i drivtelling	5
Minimum innsig til elv	5
Uttaksfiske etter drivtelling	1
Uttak utover observerert fisk i drivtelling	0
Minimum antall i gytebestand	4

# 202.11Z Skipsfjordvassdraget

	<b>Innslag/begrunnelse:</b> 1, lavt til moderat	Middels antall prøver, 55 % av avlivet fangst, litt gjenutsetting, god representativitet
	<h3>Prosent oppdrettslaks</h3> 	
<h3>Sportsfiske</h3> <p>Datakvalitet 2</p> 	<h3>Høstfiske</h3> <p>(ingen data)</p>	
<h3>Stamfiske</h3> <p>(ingen data)</p>	<h3>Drivtelling</h3> <p>(ingen data)</p>	

■ Oppdrett  
 ■ Vill  
 ■ Utsatt/oppdrett  
 ■ Usikker  
 ■ Utsatt  
 ■ Vill/utsatt

Utløpskommune	Karlsøy
Anadrome innsjøer	Ja
Anadrom strekning (km)	
Reguleringer	
Kultivering	Nei
Fangst sportsfiske (antall) 2016	118
Gytebestandsmål (kg hunnfisk)	179



## Sportsfiske

### Vurdering av sportsfiske

Ansvarlig institusjon	NINA
Fisketid	01.7 - 15.8
Fangstbegrensning	Døgnavkvote 1 laks. Ikke åpnet for fiske fra onsdag kl. 18 til torsdag kl. 18. Gjenutsetting av hunnfisk?
Fangst sportsfiske (antall) 2016	118
% avlivet	95.8
Redskap	Stang
Datakvalitet	2, god
Begrunnelse	Middels antall prøver, 55 % av avlivet fangst, sikker representativitet (fangstbegrensning har ikke påvirket andel avlivede).

## Resultat

Antall laks av ulikt opphav (Vill, utsatt, oppdrett og ikke lesbar) og andel oppdrettslaks i de ulike sonene.

Sone	Oppdrett	Utsatt	Utsatt/ oppdrett	Vill/utsatt	Ikke lesbar	Vill	Totalt	% oppdrett
1	0	0	0	0	0	6	6	0
2	0	0	0	0	0	15	15	0
Ukjent	0	0	0	0	0	41	41	0
Total	0	0	0	0	0	62	62	0

## Høstfiske

Det ble ikke gjennomført høstfiske i 2016.

## Stamfiske

Det ble ikke gjennomført stamfiske i 2016.

## Drivtelling

Det ble ikke gjennomført drivtelling i 2016.

## Uttaksfiske

Det foreligger ikke prøver fra uttaksfiske i 2016.

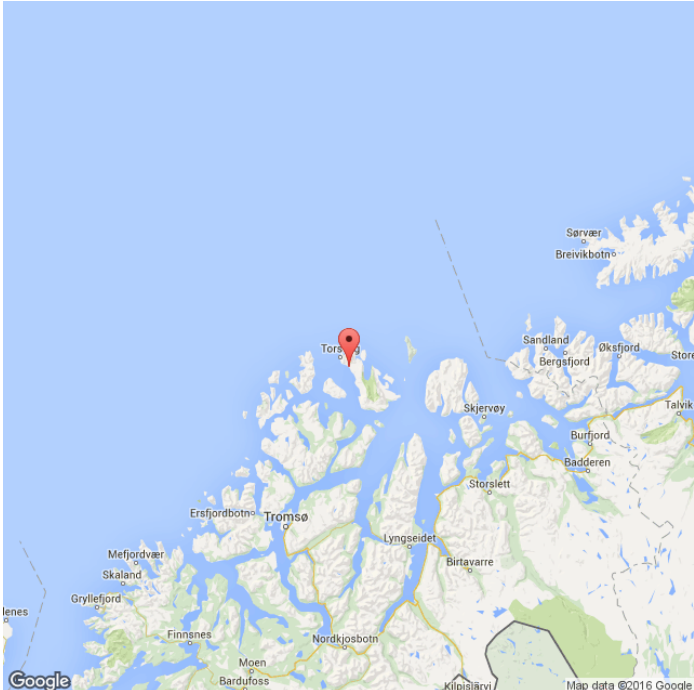
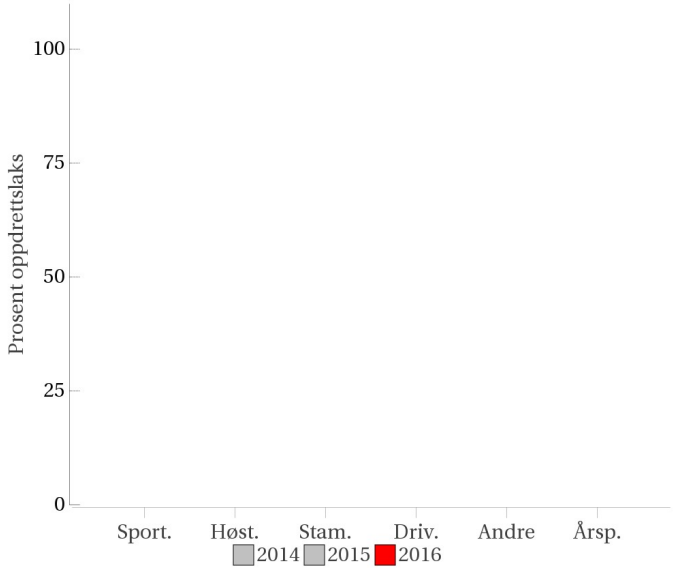
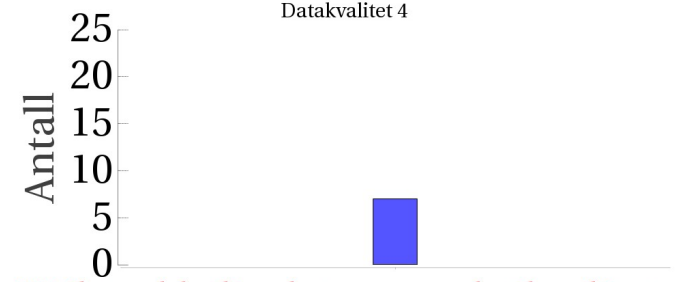
## Annet fiske

Det foreligger ikke prøver fra annet fiske i 2016.

## Uttak og observasjon av rømt oppdrettslaks

Uttak/observasjon	Antall oppdrettslaks
Tatt ut i sportsfiske	0
Tatt ut i overvåkningsfiske	0
Tatt ut i uttaksfiske før drivtelling	0
Observerert i drivtelling	
Minimum innsig til elv	0
Uttaksfiske etter drivtelling	0
Uttak utover observert fisk i drivtelling	0
Minimum antall i gytebestand	0

# 202.3Z Vannareidvassdraget

<p>Innslag/begrunnelse: 0, ikke vurdert</p>	<p>&lt;20 prøver fra sportsfisket. Det er ikke tilstrekkelig datagrunnlag for å vurdere innslaget av rømt oppdrettslaks.</p>																												
	<h3>Prosent oppdrettslaks</h3>  <table border="1"> <caption>Prosent oppdrettslaks</caption> <thead> <tr> <th>Kategori</th> <th>2014</th> <th>2015</th> <th>2016</th> </tr> </thead> <tbody> <tr> <td>Sport.</td> <td>0</td> <td>0</td> <td>0</td> </tr> <tr> <td>Høst.</td> <td>0</td> <td>0</td> <td>0</td> </tr> <tr> <td>Stam.</td> <td>0</td> <td>0</td> <td>0</td> </tr> <tr> <td>Driv.</td> <td>0</td> <td>0</td> <td>0</td> </tr> <tr> <td>Andre</td> <td>0</td> <td>0</td> <td>0</td> </tr> <tr> <td>Årsp.</td> <td>0</td> <td>0</td> <td>0</td> </tr> </tbody> </table>	Kategori	2014	2015	2016	Sport.	0	0	0	Høst.	0	0	0	Stam.	0	0	0	Driv.	0	0	0	Andre	0	0	0	Årsp.	0	0	0
Kategori	2014	2015	2016																										
Sport.	0	0	0																										
Høst.	0	0	0																										
Stam.	0	0	0																										
Driv.	0	0	0																										
Andre	0	0	0																										
Årsp.	0	0	0																										
<h3>Sportsfiske</h3> <p>Datakvalitet 4</p>  <p><b>Utilstrekkelig datamengde/kvalitet.</b></p>	<h3>Høstfiske</h3> <p>(ingen data)</p>																												
<h3>Stamfiske</h3> <p>(ingen data)</p>	<h3>Drivtelling</h3> <p>(ingen data)</p>																												

■ Oppdrett  
 ■ Vill  
 ■ Utsatt/oppdrett  
 ■ Usikker  
 ■ Utsatt  
 ■ Vill/utsatt

Utløpskommune	Karlsøy
Anadrome innsjøer	Ja
Anadrom strekning (km)	
Reguleringer	
Kultivering	
Fangst sportsfiske (antall) 2016	18
Gytebestandsmål (kg hunnfisk)	62

## Sportsfiske

### Vurdering av sportsfiske

Ansvarlig institusjon	NINA
Fisketid	01.7 - 31.8
Fangstbegrensning	Sesongkvote 1 laks per person. All laks skal settes ut fra og med 16. august.
Fangst sportsfiske (antall) 2016	18
% avlivet	94.4
Redskap	Stang
Datakvalitet	4, dårlig
Begrunnelse	< 20 prøver.

### Resultat

Antall laks av ulikt opphav (Vill, utsatt, oppdrett og ikke lesbar) og andel oppdrettslaks i de ulike sonene.

Sone	Oppdrett	Utsatt	Utsatt/ oppdrett	Vill/utsatt	Ikke lesbar	Vill	Totalt	% oppdrett
Ukjent	0	0	0	0	0	7	7	0
Total	0	0	0	0	0	7	7	0

## Høstfiske

Det ble ikke gjennomført høstfiske i 2016.

## Stamfiske

Det ble ikke gjennomført stamfiske i 2016.

## Drivtelling

Det ble ikke gjennomført drivtelling i 2016.

## Uttaksfiske

Det foreligger ikke prøver fra uttaksfiske i 2016.

## Annet fiske

Det foreligger ikke prøver fra annet fiske i 2016.

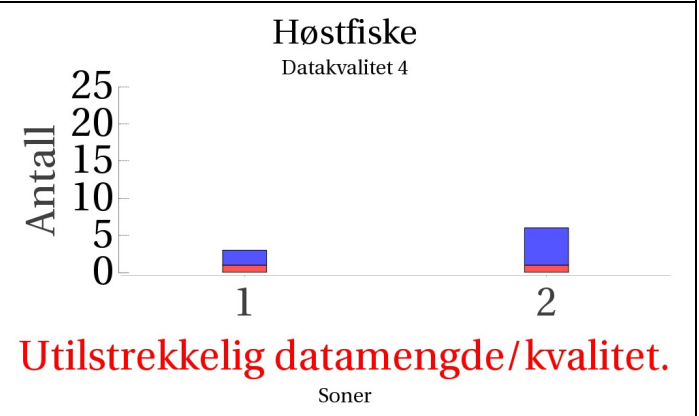
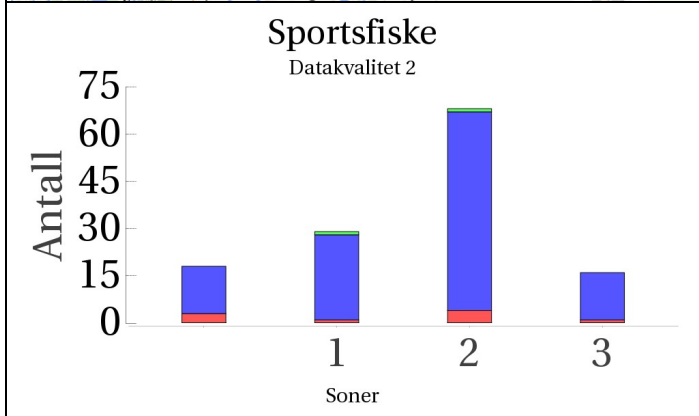
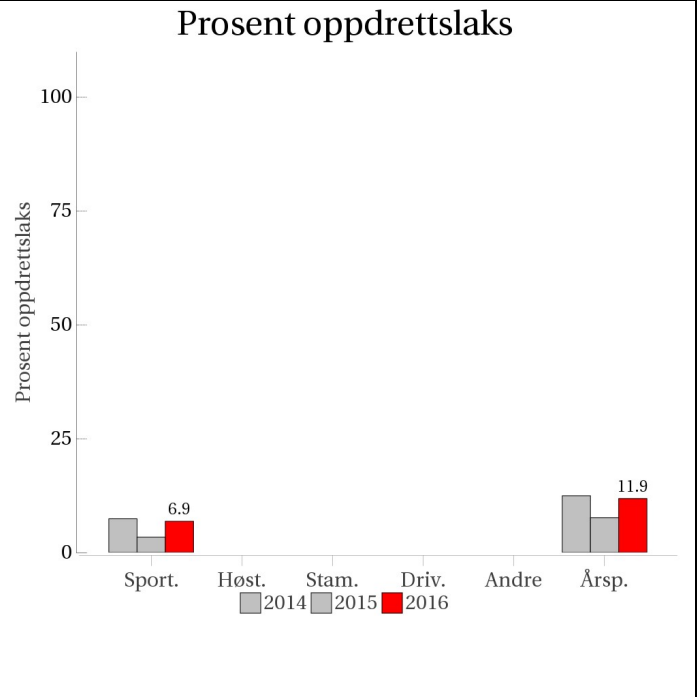
## Uttak og observasjon av rømt oppdrettslaks

Det ble ikke observert eller tatt ut rømt oppdrettslaksi dette vassdraget



# 203.2Z Breivikvassdraget

	<b>Innslag/begrunnelse:</b> 2, middels	Høyt antall prøver fra sportsfisket, 75 % av avlivet fangst, mye gjenutsetting, usikker representativitet. <20 prøver fra høstfisket.
--	---	---

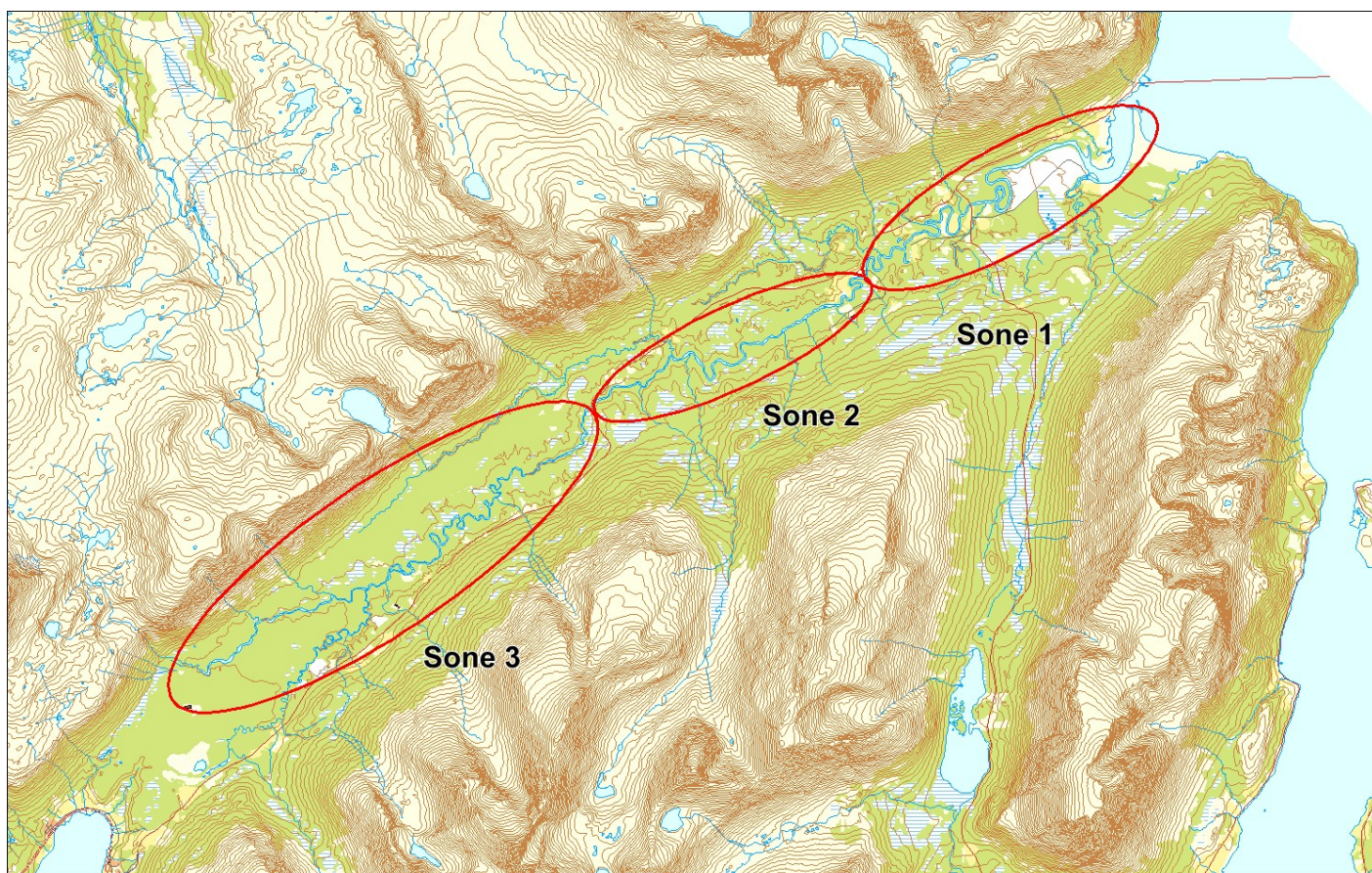


**Stamfiske**  
(ingen data)

**Drivtelling**  
(ingen data)

■ Oppdrett  
 ■ Vill  
 ■ Utsatt/oppdrett  
 ■ Usikker  
 ■ Utsatt  
 ■ Vill/utsatt

Utløpskommune	Tromsø
Anadrome innsjøer	Nei
Anadrom strekning (km)	
Reguleringer	
Kultivering	Nei
Fangst sportsfiske (antall) 2016	322
Gytebestandsmål (kg hunnfisk)	290



## Sportsfiske

### Vurdering av sportsfiske

Ansvarlig institusjon	Havforskningsinstituttet
Fisketid	01.7 - 15.8
Fangstbegrensning	Maks 1 laks pr. kortholder pr. fiskedøgn.
Fangst sportsfiske (antall) 2016	322
% avlivet	54.4
Redskap	Stang
Datakvalitet	2, god
Begrunnelse	Bra prøve. Mange gjenutsatte. Høg andel prøver av avliva.

## Resultat

Antall laks av ulikt opphav (Vill, utsatt, oppdrett og ikke lesbar) og andel oppdrettslaks i de ulike sonene.

Sone	Oppdrett	Utsatt	Utsatt/ oppdrett	Vill/utsatt	Ikke lesbar	Vill	Totalt	% oppdrett
1	1	0	1	0	0	27	29	3.4
2	4	0	1	0	0	63	68	5.9
3	1	0	0	0	0	15	16	6.2
Ukjent	3	0	0	0	0	15	18	16.7
Total	9	0	2	0	0	120	131	6.9

## **Høstfiske**

### Vurdering av høstfiske

Ansvarlig institusjon	Havforskningsinstituttet
Fisketid	17.9 - 20.9
Samarbeidspartner	Brevikeidet og Omegn Grunneierlag.
Redskap	Stang
Datakvalitet	4, dårlig
Begrunnelse	Liten prøve. Liten innsats. 2 oppdrettslaks av 10 laks totalt.

## Resultat

Antall laks av ulikt opphav (Vill, utsatt, oppdrett og ikke lesbar) og andel oppdrettslaks i de ulike sonene.

Sone	Oppdrett	Utsatt	Utsatt/ oppdrett	Vill/utsatt	Ikke lesbar	Vill	Totalt	% oppdrett
1	1	0	0	0	0	2	3	33.3
2	1	0	0	0	0	5	6	16.7
Total	2	0	0	0	0	7	9	22.2

## **Stamfiske**

Det ble ikke gjennomført stamfiske i 2016.

## **Drivtelling**

Det ble ikke gjennomført drivtelling i 2016.

## **Uttaksfiske**

Det foreligger ikke prøver fra uttaksfiske i 2016.

## **Annet fiske**

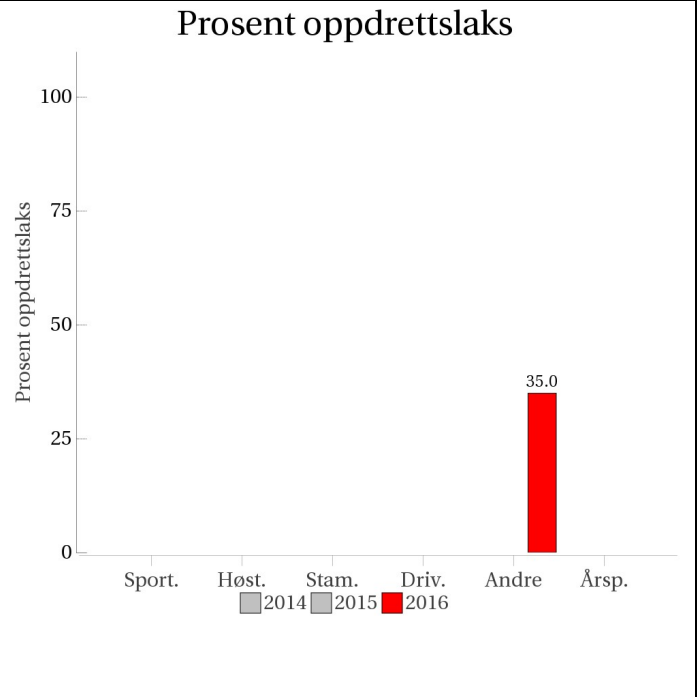
Det foreligger ikke prøver fra annet fiske i 2016.

## Uttak og observasjon av rømt oppdrettslaks

Uttak/observasjon	Antall oppdrettslaks
Tatt ut i sportsfiske	9
Tatt ut i overvåkningsfiske	2
Tatt ut i uttaksfiske før drivtelling	0
Observerert i drivtelling	
Minimum innsig til elv	11
Uttaksfiske etter drivtelling	0
Uttak utover observerert fisk i drivtelling	0
Minimum antall i gytebestand	0

# 204.Z Signaldalselva

	Innslag/begrunnelse: <b>3, høyt</b>	All laks etter rotenonbehandling analysert.
--	--	---



**Sportsfiske  
(ingen data)**

**Høstfiske  
(ingen data)**

**Stamfiske  
(ingen data)**

**Drivtelling  
(ingen data)**

■ Oppdrett  
 ■ Vill  
 ■ Utsatt/oppdrett  
 ■ Usikker  
 ■ Utsatt  
 ■ Vill/utsatt

Utløpskommune	Storfjord
Anadrome innsjøer	Nei
Anadrom strekning (km)	
Reguleringer	
Kultivering	
Fangst sportsfiske (antall) 2016	
Gytebestandsmål (kg hunnfisk)	655

## Sportsfiske

Det foreligger ikke prøver fra sportsfisket i 2016.

## Høstfiske

Det ble ikke gjennomført høstfiske i 2016.

## Stamfiske

Det ble ikke gjennomført stamfiske i 2016.

## Drivtelling

Det ble ikke gjennomført drivtelling i 2016.

## Uttaksfiske

Det foreligger ikke prøver fra uttaksfiske i 2016.

## Annet fiske

### Vurdering av annet fiske

Ansvarlig institusjon	Veterinærinstituttet
Fisketid	25.8 - 29.8
Fangstbegrensning	
Fangst sportsfiske (antall) 2016	
% avlivet	
Redskap	Rotenon og garn
Datakvalitet	2, god
Begrunnelse	Bra antall prøver, sikker representativitet.

## Resultat

Antall laks av ulikt opphav (Vill, utsatt, oppdrett og ikke lesbar) og andel oppdrettslaks i de ulike sonene.

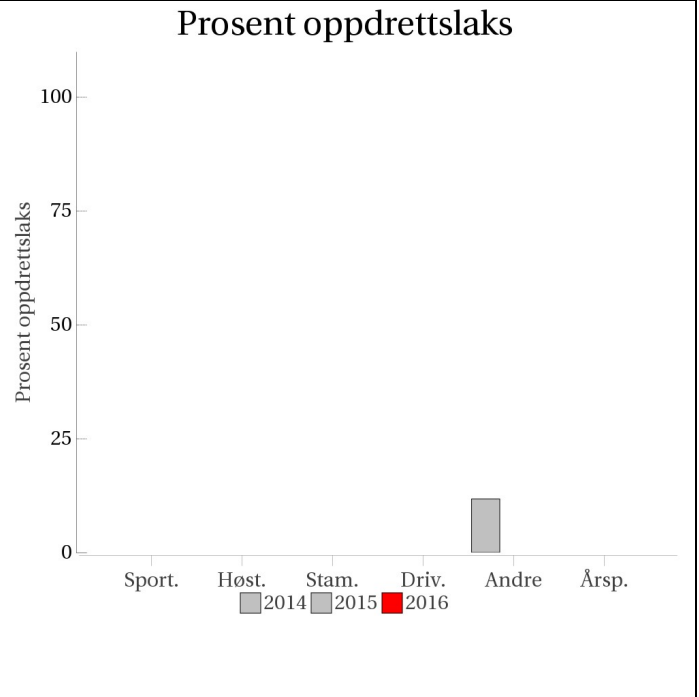
Sone	Oppdrett	Utsatt	Utsatt/ oppdrett	Vill/utsatt	Ikke lesbar	Vill	Totalt	% oppdrett
1	10	0	0	0	0	10	20	50
Ukjent	4	0	0	0	0	16	20	20
Total	14	0	0	0	0	26	40	35

## Uttak og observasjon av rømt oppdrettslaks

Uttak/observasjon	Antall oppdrettslaks
Tatt ut i sportsfiske	0
Tatt ut i overvåkningsfiske	0
Tatt ut i uttaksfiske før drivtelling	0
Observert i drivtelling	
Minimum innsig til elv	0
Uttaksfiske etter drivtelling	0
Uttak utover observert fisk i drivtelling	0
Minimum antall i gytebestand	0

# 205.Z Skibotnelva

Innslag/begrunnelse: 0, ikke vurdert	Lavt antall prøver fra stamfiske, usikker representativitet. Det er ikke tilstrekkelig datagrunnlag for å vurdere innslaget av rømt oppdrettslaks.
---	--



**Sportsfiske**  
(ingen data)

**Høstfiske**  
(ingen data)

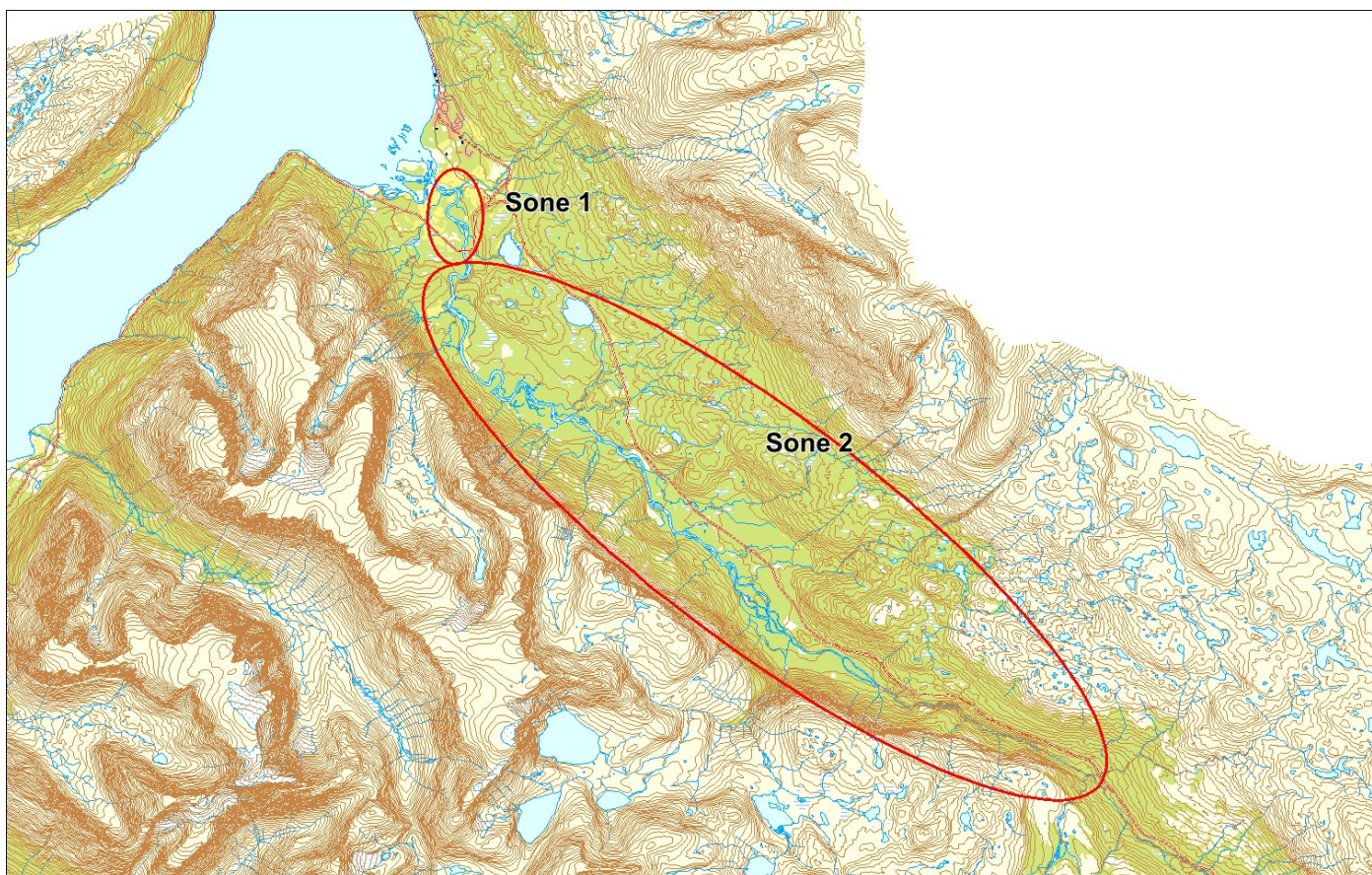
**Stamfiske**  
(ingen data)

**Drivtelling**  
(ingen data)

■ Oppdrett  
 ■ Vill  
 ■ Utsatt/oppdrett  
 ■ Usikker  
 ■ Utsatt  
 ■ Vill/utsatt



Utløpskommune	Storfjord
Anadrome innsjøer	Nei
Anadrom strekning (km)	
Reguleringer	
Kultivering	Nei
Fangst sportsfiske (antall) 2016	
Gytebestandsmål (kg hunnfisk)	1628



### **Sportsfiske**

Det foreligger ikke prøver fra sportsfisket i 2016.

### **Høstfiske**

Det ble ikke gjennomført høstfiske i 2016.

### **Stamfiske**

Det ble ikke gjennomført stamfiske i 2016.

### **Drivtelling**

Det ble ikke gjennomført drivtelling i 2016.

### **Uttaksfiske**

Det foreligger ikke prøver fra uttaksfiske i 2016.

### **Annet fiske**

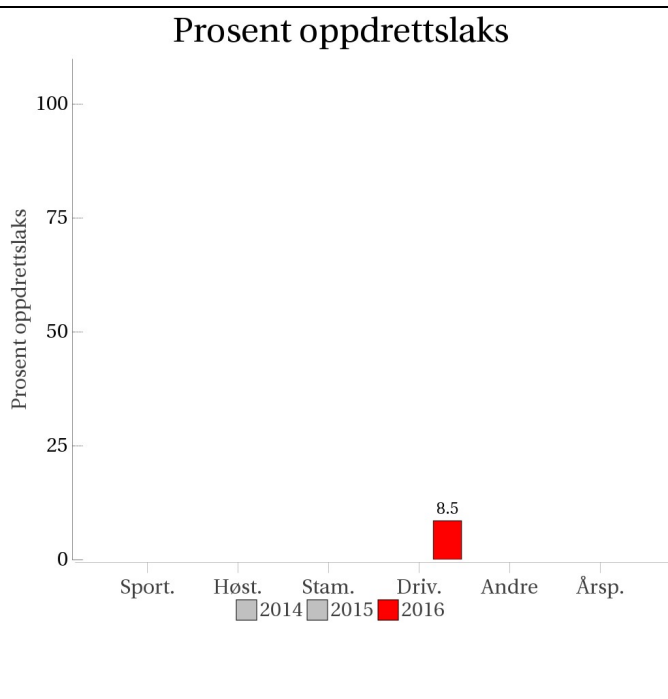
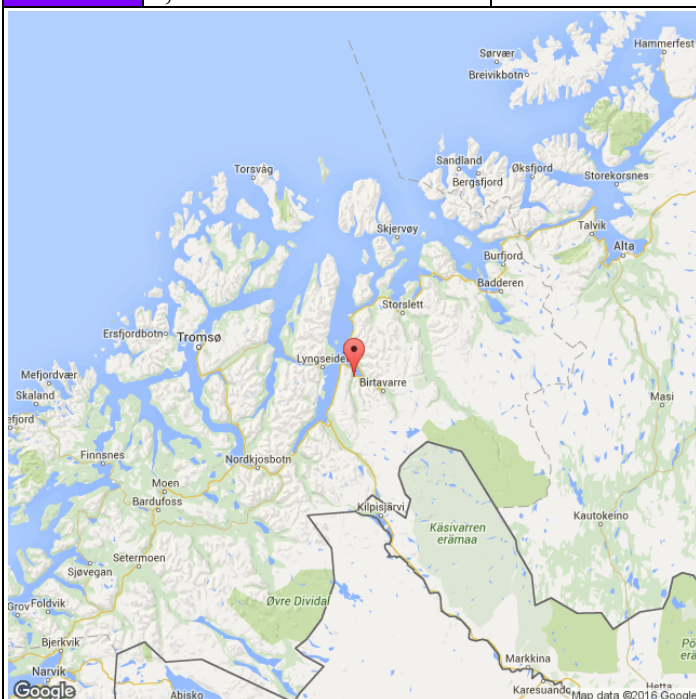
Det foreligger ikke prøver fra annet fiske i 2016.

## Uttak og observasjon av rømt oppdrettslaks

<b>Uttak/observasjon</b>	<b>Antall oppdrettslaks</b>
Tatt ut i sportsfiske	0
Tatt ut i overvåkningsfiske	0
Tatt ut i uttaksfiske før drivtelling	0
Observerert i drivtelling	
Minimum innsig til elv	0
Uttaksfiske etter drivtelling	0
Uttak utover observert fisk i drivtelling	0
Minimum antall i gytebestand	0

# 206.1Z Manndalselva

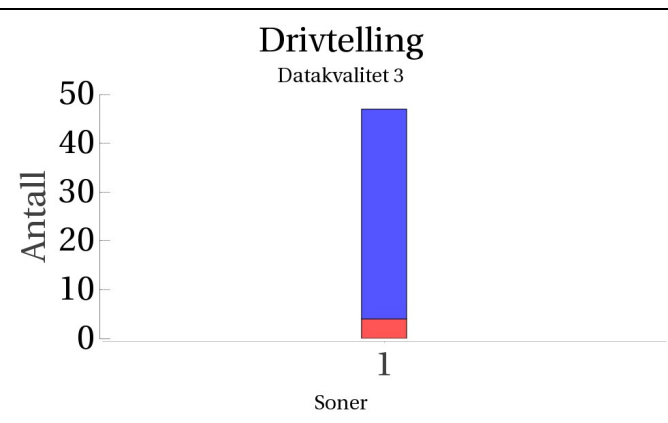
	Innslag/begrunnelse: 2, middels	Drivtelling av begrenset kvalitet viser moderat innslag.
--	------------------------------------	--



Sportsfiske  
(ingen data)

Høstfiske  
(ingen data)

Stamfiske  
(ingen data)



■ Oppdrett  
 ■ Vill  
 ■ Utsatt/oppdrett  
 ■ Usikker  
 ■ Utsatt  
 ■ Vill/utsatt

Utløpskommune	Kåfjord
Anadrome innsjøer	Nei
Anadrom strekning (km)	
Reguleringer	
Kultivering	Nei
Fangst sportsfiske (antall) 2016	50
Gytebestandsmål (kg hunnfisk)	183

## Sportsfiske

Det foreligger ikke prøver fra sportsfisket i 2016.

## Høstfiske

Det ble ikke gjennomført høstfiske i 2016.

## Stamfiske

Det ble ikke gjennomført stamfiske i 2016.

## Drivtelling

### Vurdering av drivtelling

Ansvarlig/utførende institusjon	FVB/SNA
Undersøkt elvestrekning	
Datakvalitet	3, moderat
Begrunnelse	Noe sein gjennomføring, kan ikke utelukke at noe fisk hadde gått ut av elva (stort estuarie)

## Resultat

*Antall laks av ulikt opphav (Vill og oppdrett) og andel oppdrettlaks i de ulike sonene*

Sone	Dato	Villaks	Oppdrett	Totalt	% oppdrettlaks
1	22.10	43	4	47	8.5
Total		43	4	47	8.5

## Uttaksfiske

Det foreligger ikke prøver fra uttaksfiske i 2016.

## Annet fiske

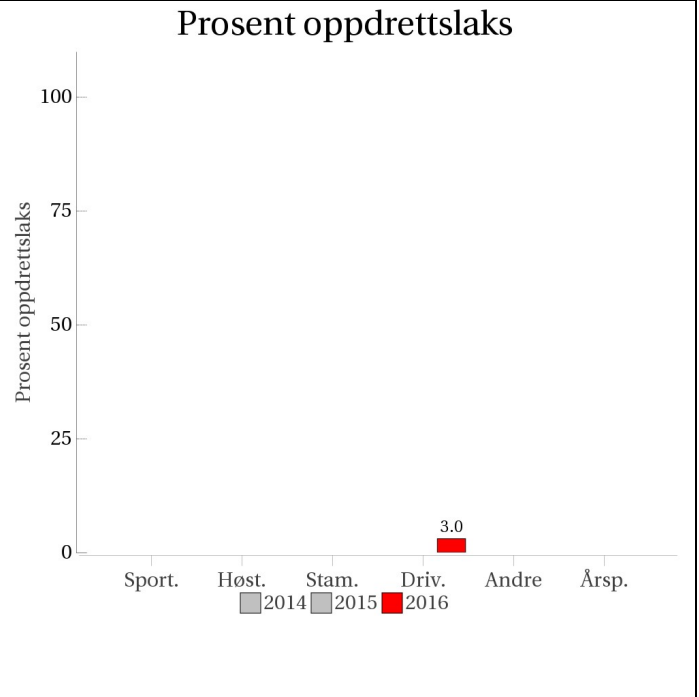
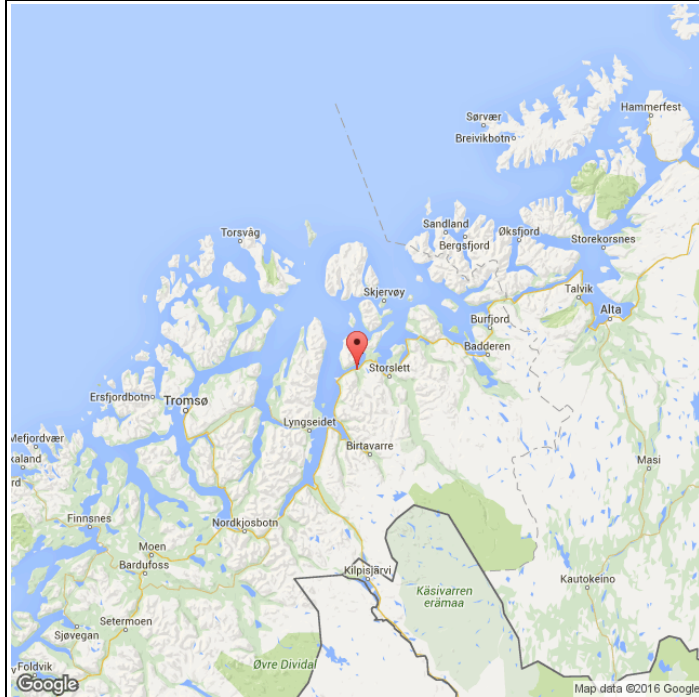
Det foreligger ikke prøver fra annet fiske i 2016.

## Uttak og observasjon av rømt oppdrettsfisk

Uttak/observasjon	Antall oppdrettslaks
Tatt ut i sportsfiske	0
Tatt ut i overvåkningsfiske	0
Tatt ut i uttaksfiske før drivtelling	0
Observerert i drivtelling	4
Minimum innsig til elv	4
Uttaksfiske etter drivtelling	0
Uttak utover observerert fisk i drivtelling	0
Minimum antall i gytebestand	4

# 206.5Z Rotsundelva

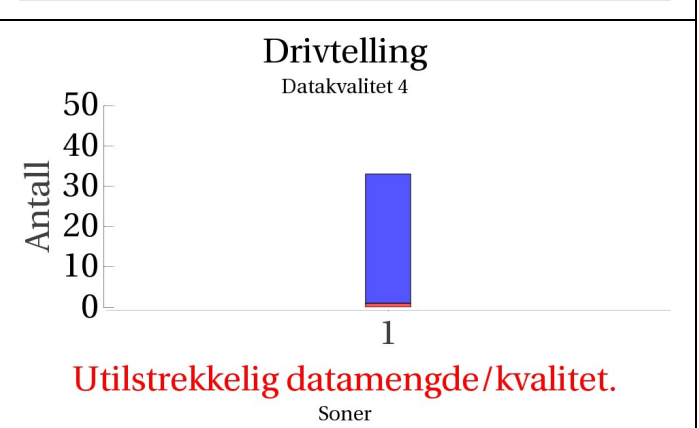
Innslag/begrunnelse: 0, ikke vurdert	Drivtelling av lav kvalitet. Det er ikke tilstrekkelig datagrunnlag for å vurdere innslaget av rømt oppdrettslaks.
---	--



**Sportsfiske**  
(ingen data)

**Høstfiske**  
(ingen data)

**Stamfiske**  
(ingen data)



■ Oppdrett  
 ■ Vill  
 ■ Utsatt/oppdrett  
 ■ Usikker  
 ■ Utsatt  
 ■ Vill/utsatt

Utløpskommune	Nordreisa
Anadrome innsjøer	Nei
Anadrom strekning (km)	
Reguleringer	
Kultivering	Nei
Fangst sportsfiske (antall) 2016	55
Gytebestandsmål (kg hunnfisk)	128

## Sportsfiske

Det foreligger ikke prøver fra sportsfisket i 2016.

## Høstfiske

Det ble ikke gjennomført høstfiske i 2016.

## Stamfiske

Det ble ikke gjennomført stamfiske i 2016.

## Drivtelling

### Vurdering av drivtelling

Ansvarlig/utførende institusjon	Ferskvannsbiologen/Skandinavisk Naturovervåkning
Undersøkt elvestrekning	
Datakvalitet	4, dårlig
Begrunnelse	Elva frøs til, bare mellom og storlaks som fortsatt var litt aktive, de fleste nær utgytte. Evnt. oppdrett kan ha forlatt elva

### Resultat

*Antall laks av ulikt opphav (Vill og oppdrett) og andel oppdrettlaks i de ulike sonene*

Sone	Dato	Villaks	Oppdrett	Totalt	% oppdrettlaks
1	22.10	32	1	33	3
Total		32	1	33	3

## Uttaksfiske

Det foreligger ikke prøver fra uttaksfiske i 2016.

## Annet fiske

Det foreligger ikke prøver fra annet fiske i 2016.

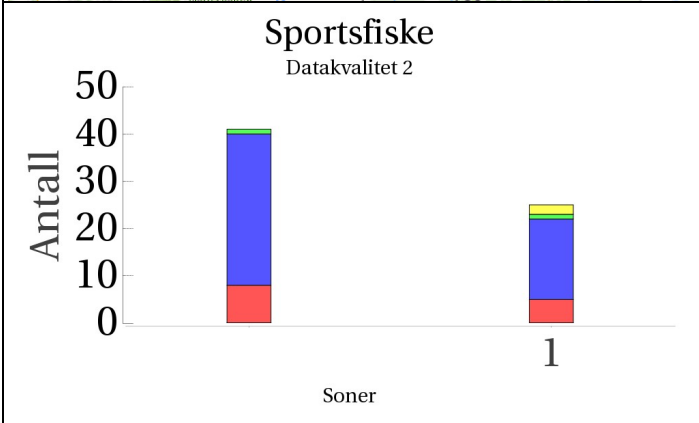
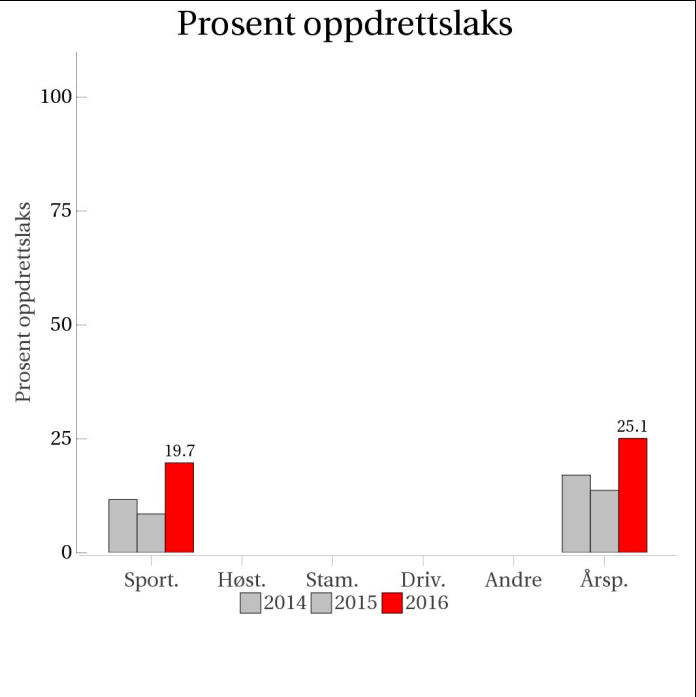
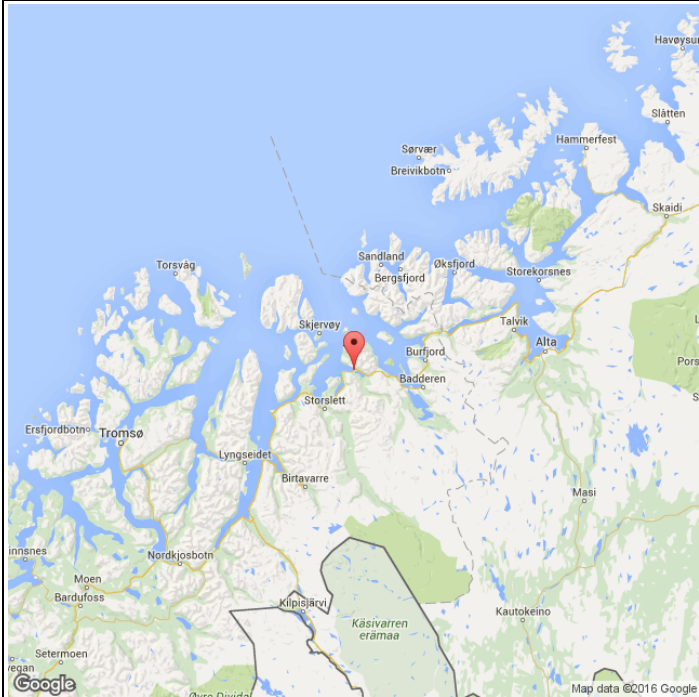
## Uttak og observasjon av rømt oppdrettsfisk

Uttak/observasjon	Antall oppdrettslaks
Tatt ut i sportsfiske	0
Tatt ut i overvåkningsfiske	0
Tatt ut i uttaksfiske før drivtelling	0
Observert i drivtelling	1
Minimum innsig til elv	1
Uttaksfiske etter drivtelling	0
Uttak utover observert fisk i drivtelling	0
Minimum antall i gytebestand	1



# 208.4Z Oksfjordvassdraget

	Innslag/begrunnelse: <b>3, høyt</b>	Middels antall prøver fra sportsfisket, 62 % av avlivet fangst, lite gjenutsetting, sikker representativitet.
--	--	---



### Høstfiske

(ingen data)

### Stamfiske

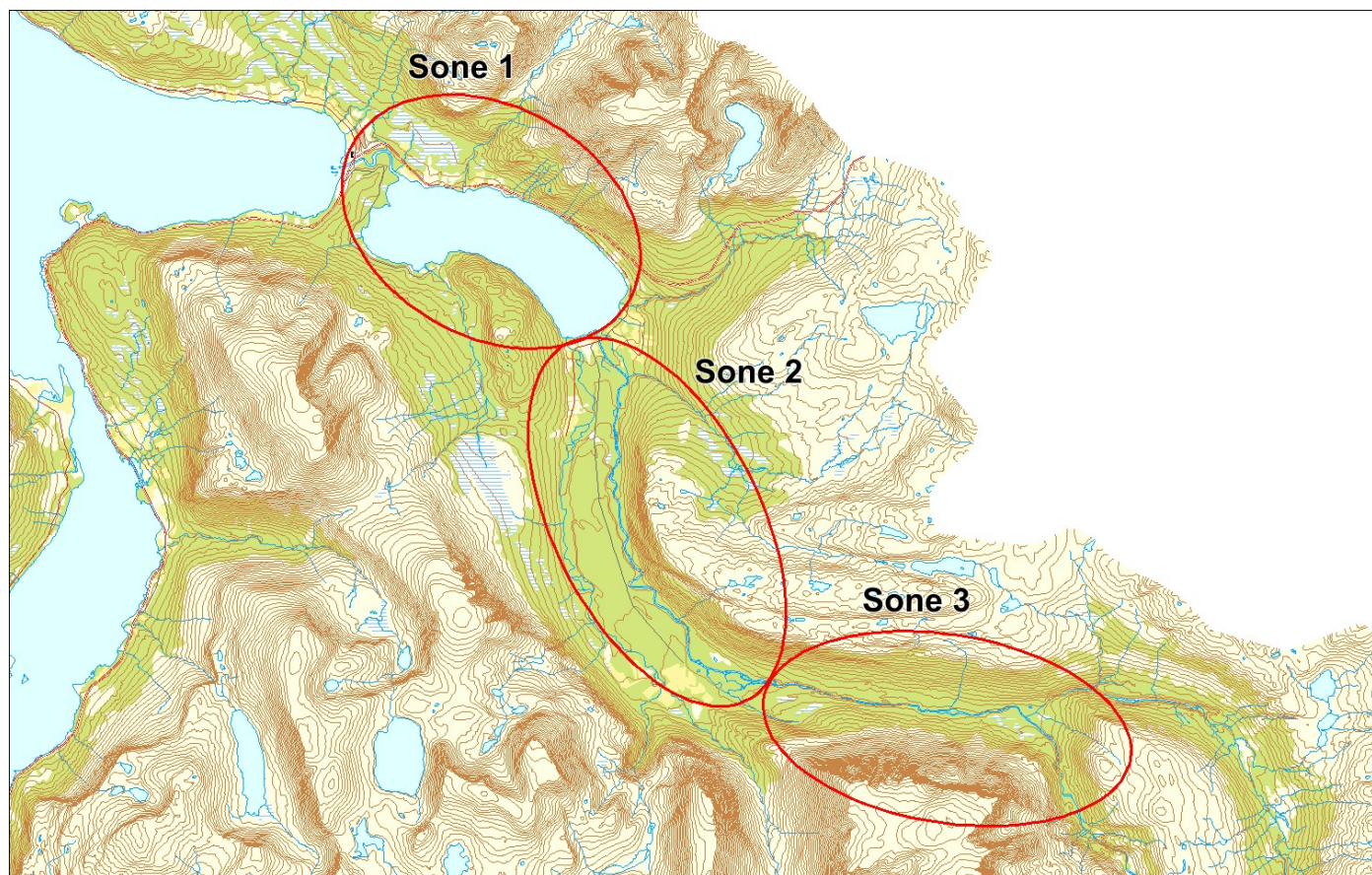
(ingen data)

### Drivtelling

(ingen data)

- Oppdrett
- Vill
- Utsatt/oppdrett
- Usikker
- Utsatt
- Vill/utsatt

Utløpskommune	Nordreisa
Anadrome innsjøer	Ja
Anadrom strekning (km)	
Reguleringer	
Kultivering	Nei
Fangst sportsfiske (antall) 2016	108
Gytebestandsmål (kg hunnfisk)	248



## Sportsfiske

### Vurdering av sportsfiske

Ansvarlig institusjon	NINA
Fisketid	01.7 - 15.8
Fangstbegrensning	Døgnavtale: 1 laks. Ikke åpnet fra onsdag kl. 18 til torsdag kl. 18.
Fangst sportsfiske (antall) 2016	108
% avlivet	98.2
Redskap	Stang
Datakvalitet	2, god
Begrunnelse	Middels antall prøver, 62 % av avlivet fangst, sikker representativitet

## Resultat

Antall laks av ulikt opphav (Vill, utsatt, oppdrett og ikke lesbar) og andel oppdrettslaks i de ulike sonene

Sone	Oppdrett	Utsatt	Utsatt/ oppdrett	Vill/utsatt	Ikke lesbar	Vill	Totalt	% oppdrett
1	5	0	1	0	2	17	25	20
Ukjent	8	0	1	0	0	32	41	19.5
Total	13	0	2	0	2	49	66	19.7

## **Høstfiske**

Det ble ikke gjennomført høstfiske i 2016.

## **Stamfiske**

Det ble ikke gjennomført stamfiske i 2016.

## **Drivtelling**

I følge Muladal (2017) utførte NINORD drivtelling den 10.10.2016, og det ble observert 72 villaks og 5 rømt oppdrettslaks.

## **Uttaksfiske**

Uttaksfiske organisert av OURO og utført av NINORD høsten 2016. Det ble rapportert et uttak på 4 fisk, men overvåkingsprogrammet har mottatt skjellprøver fra en fisk.

## Vurdering av uttaksfiske

Utført av	OURO/NINORD
Tidsrom	10.10 - 10.10
Redskap	Annet

## Resultat

Antall laks av ulikt opphav (Vill, utsatt, oppdrett og ikke lesbar) og andel oppdrettslaks i de ulike sonene

Sone	Oppdrett	Utsatt	Utsatt/ oppdrett	Vill/utsatt	Ikke lesbar	Vill	Totalt	% oppdrett
1	1	0	0	0	0	0	1	100
Total	1	0	0	0	0	0	1	100

## **Annet fiske**

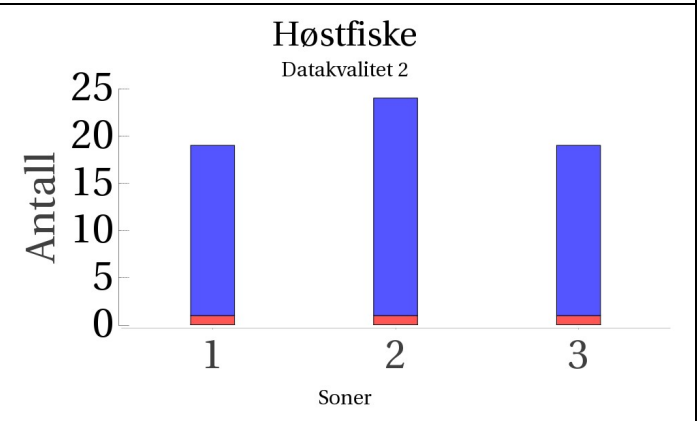
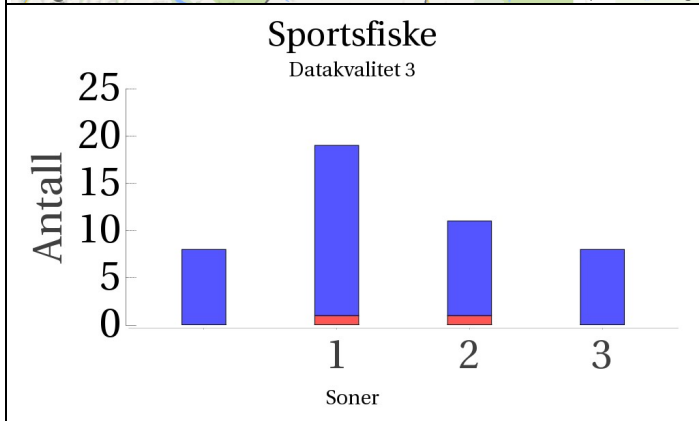
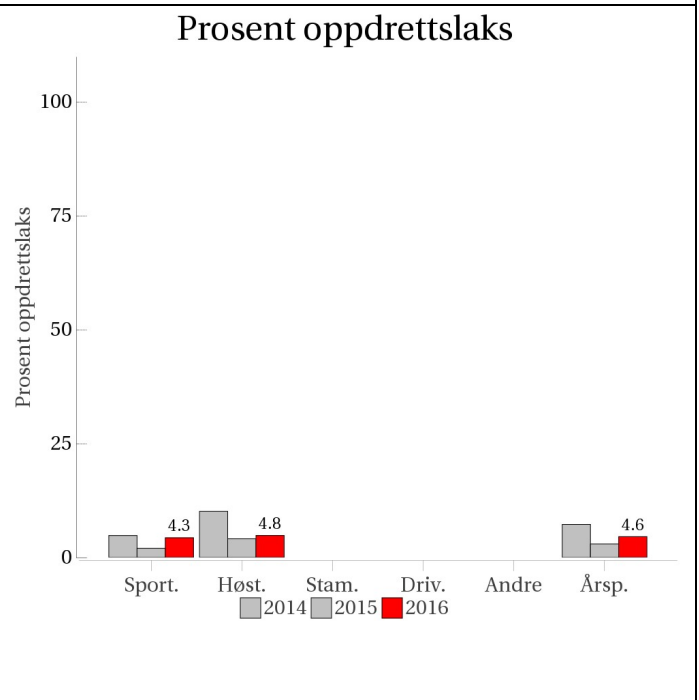
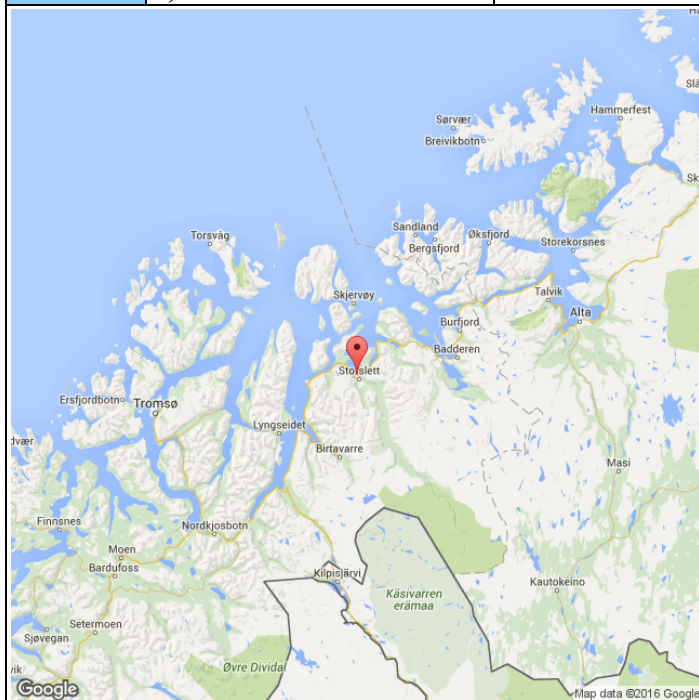
Det foreligger ikke prøver fra annet fiske i 2016.

## Uttak og observasjon av rømt oppdrettslaks

Uttak/observasjon	Antall oppdrettslaks
Tatt ut i sportsfiske	13
Tatt ut i overvåkningsfiske	0
Tatt ut i uttaksfiske før drivtelling	0
Observert i drivtelling	
Minimum innsig til elv	14
Uttaksfiske etter drivtelling	1 (4 rapportert tatt ut men kun 1 skjellprøve)
Uttak utover observert fisk i drivtelling	1
Minimum antall i gytebestand	0

# 208.Z Reisavassdraget

Innslag/begrunnelse:	Lavt antall prøver fra sportsfisket, 9 % av avlivet fangst, mye gjenutsetting, usikker representativitet. Bra antall prøver fra høstfisket, god fordeling.
1, lavt til moderat	

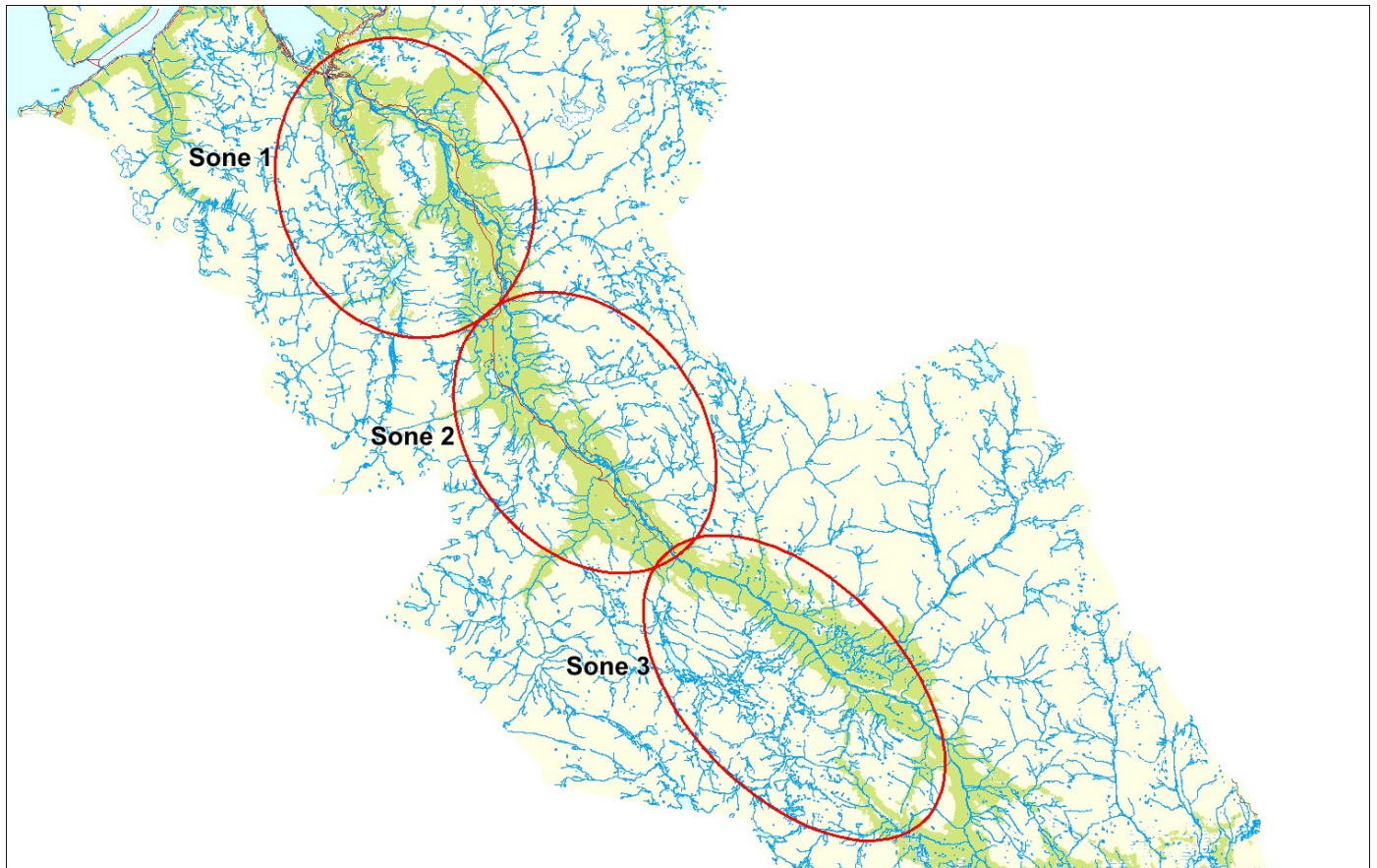


**Stamfiske**  
(ingen data)

**Drivtelling**  
(ingen data)

■ Oppdrett  
 ■ Vill  
 ■ Utsatt/opdrett  
 ■ Usikker  
 ■ Utsatt  
 ■ Vill/utsatt

Utløpskommune	Nordreisa
Anadrome innsjøer	Nei
Anadrom strekning (km)	
Reguleringer	
Kultivering	Nei
Fangst sportsfiske (antall) 2016	889
Gytebestandsmål (kg hunnfisk)	3652



## Sportsfiske

### Vurdering av sportsfiske

Ansvarlig institusjon	NINA
Fisketid	01.7 - 31.8
Fangstbegrensning	Døgnavkvote 1 laks, sesongkvote 5 laks. All fisk over 5 kg (80 cm) skal settes ut. Timefredning 24-12 sone 2-19 hvert døgn
Fangst sportsfiske (antall) 2016	889
% avlivet	55.8
Redskap	Stang
Datakvalitet	3, moderat
Begrunnelse	Lavt antall prøver, 9 % av avlivet fangst, usikker representativitet

## Resultat

Antall laks av ulikt opphav (Vill, utsatt, oppdrett og ikke lesbar) og andel oppdrettslaks i de ulike sonene

Sone	Oppdrett	Utsatt	Utsatt/ oppdrett	Vill/utsatt	Ikke lesbar	Vill	Totalt	% oppdrett
1	1	0	0	0	0	18	19	5.3
2	1	0	0	0	0	10	11	9.1
3	0	0	0	0	0	8	8	0
Ukjent	0	0	0	0	0	8	8	0
Total	2	0	0	0	0	44	46	4.3

## **Høstfiske**

### Vurdering av høstfiske

Ansvarlig institusjon	NINA
Fisketid	02.9 - 06.10
Samarbeidspartner	Reisa Elvelag
Redskap	Stang
Datakvalitet	2, god
Begrunnelse	Greit antall prøver, det ble samlet inn prøver fra store deler av vassdraget og alle sonene er representert i fisket. Fiskeinnsats var ikke registrert, men basert på fangst ble det fisket omtrent samtidig i alle sonene.

## Resultat

Antall laks av ulikt opphav (Vill, utsatt, oppdrett og ikke lesbar) og andel oppdrettslaks i de ulike sonene

Sone	Oppdrett	Utsatt	Utsatt/ oppdrett	Vill/utsatt	Ikke lesbar	Vill	Totalt	% oppdrett
1	1	0	0	0	0	18	19	5.3
2	1	0	0	0	0	23	24	4.2
3	1	0	0	0	0	18	19	5.3
Total	3	0	0	0	0	59	62	4.8

## **Stamfiske**

Det ble ikke gjennomført stamfiske i 2016.

## **Drivtelling**

Det ble ikke gjennomført drivtelling i 2016.

## **Uttaksfiske**

Det foreligger ikke prøver fra uttaksfiske i 2016.

## **Annet fiske**

Det foreligger ikke prøver fra annet fiske i 2016.

## Uttak og observasjon av rømt oppdrettslaks

Uttak/observasjon	Antall oppdrettslaks
Tatt ut i sportsfiske	2
Tatt ut i overvåkningsfiske	3
Tatt ut i uttaksfiske før drivtelling	0
Observert i drivtelling	
Minimum innsig til elv	5
Uttaksfiske etter drivtelling	0
Uttak utover observert fisk i drivtelling	0
Minimum antall i gytebestand	0



# 209.8Z Badderelva

	<b>Innslag/begrunnelse:</b> 1, lavt til moderat	Drivtelling av god kvalitet viser lavt innslag.																											
	<h3>Prosent oppdrettslaks</h3> <table border="1"> <thead> <tr> <th>År</th> <th>Sport.</th> <th>Høst.</th> <th>Stam.</th> <th>Driv.</th> <th>Andre</th> <th>Årsp.</th> </tr> </thead> <tbody> <tr> <td>2014</td> <td>0</td> <td>0</td> <td>0</td> <td>0</td> <td>0</td> <td>0</td> </tr> <tr> <td>2015</td> <td>0</td> <td>0</td> <td>0</td> <td>0</td> <td>0</td> <td>0</td> </tr> <tr> <td>2016</td> <td>0</td> <td>0</td> <td>0</td> <td>4.2</td> <td>0</td> <td>0</td> </tr> </tbody> </table>	År	Sport.	Høst.	Stam.	Driv.	Andre	Årsp.	2014	0	0	0	0	0	0	2015	0	0	0	0	0	0	2016	0	0	0	4.2	0	0
År	Sport.	Høst.	Stam.	Driv.	Andre	Årsp.																							
2014	0	0	0	0	0	0																							
2015	0	0	0	0	0	0																							
2016	0	0	0	4.2	0	0																							
<h3>Sportsfiske (ingen data)</h3>	<h3>Høstfiske (ingen data)</h3>																												
<h3>Stamfiske (ingen data)</h3>	<h3>Drivtelling</h3> <p>Datakvalitet 1</p> <table border="1"> <thead> <tr> <th>Soner</th> <th>Oppdrett</th> <th>Vill</th> </tr> </thead> <tbody> <tr> <td>1</td> <td>~2</td> <td>~70</td> </tr> </tbody> </table>	Soner	Oppdrett	Vill	1	~2	~70																						
Soner	Oppdrett	Vill																											
1	~2	~70																											

■ Oppdrett  
 ■ Vill  
 ■ Utsatt/oppdrett  
 ■ Usikker  
 ■ Utsatt  
 ■ Vill/utsatt

Utløpskommune	Kvæningen
Anadrome innsjøer	Nei
Anadrom strekning (km)	
Reguleringer	
Kultivering	
Fangst sportsfiske (antall) 2016	115
Gytebestandsmål (kg hunnfisk)	

## Sportsfiske

Det foreligger ikke prøver fra sportsfisket i 2016.

## Høstfiske

Det ble ikke gjennomført høstfiske i 2016.

## Stamfiske

Det ble ikke gjennomført stamfiske i 2016.

## Drivtelling

### Vurdering av drivtelling

Ansvarlig/utførende institusjon	Ferskvannsbiologen/Skandinavisk Naturovervåkning
Undersøkt elvestrekning	
Datakvalitet	1, svært god
Begrunnelse	God sikt og dekning

## Resultat

*Antall laks av ulikt opphav (Vill og oppdrett) og andel oppdrettslaks i de ulike sonene*

Sone	Dato	Villaks	Oppdrett	Totalt	% oppdrettslaks
1	30.9	68	3	71	4.2
Total		68	3	71	4.2

## Uttaksfiske

Det foreligger ikke prøver fra uttaksfiske i 2016.

## Annet fiske

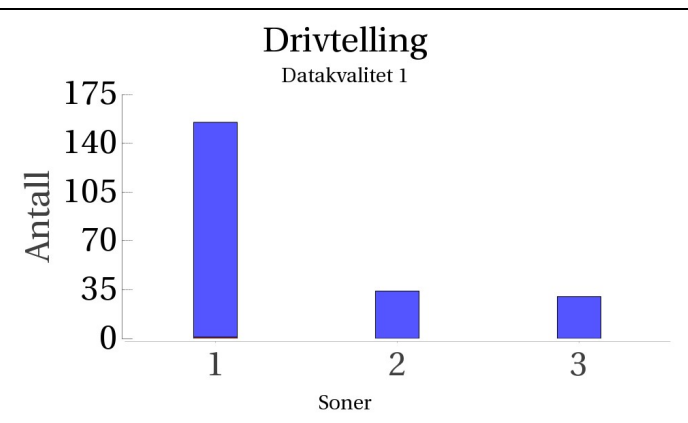
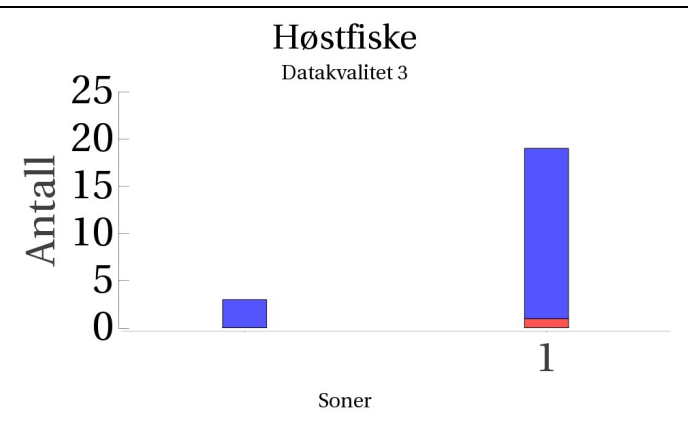
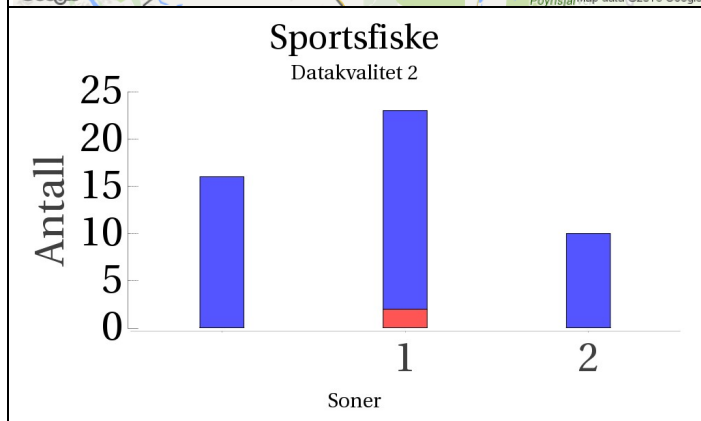
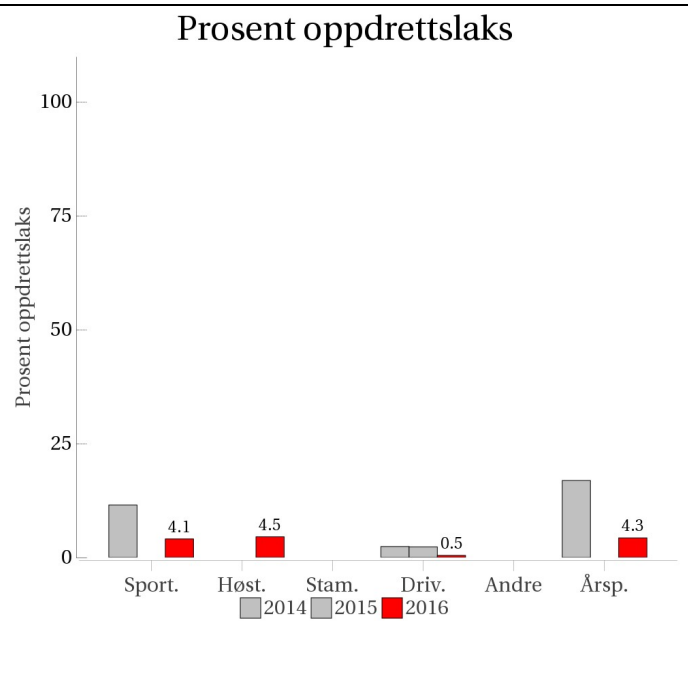
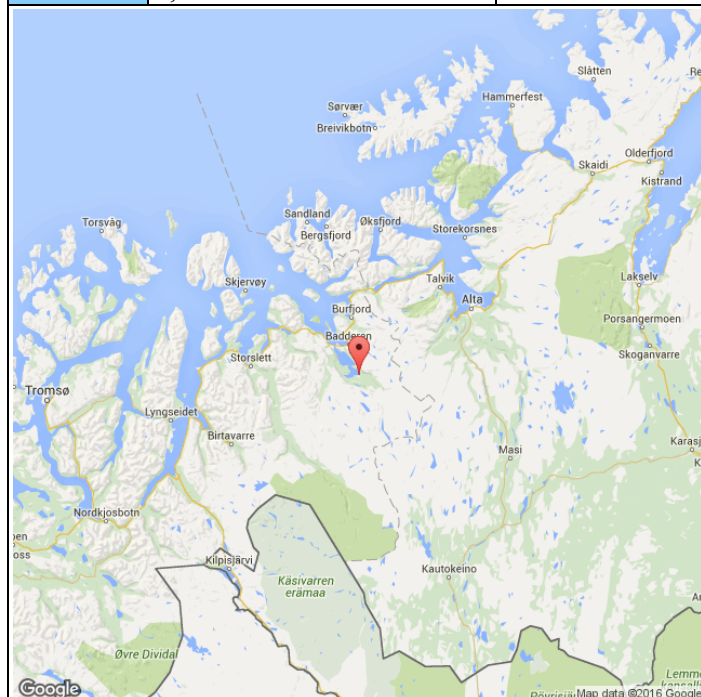
Det foreligger ikke prøver fra annet fiske i 2016.

## Uttak og observasjon av rømt oppdrettslaks

Uttak/observasjon	Antall oppdrettslaks
Tatt ut i sportsfiske	0
Tatt ut i overvåkningsfiske	0
Tatt ut i uttaksfiske før drivtelling	0
Observert i drivtelling	3
Minimum innsig til elv	3
Uttaksfiske etter drivtelling	0
Uttak utover observert fisk i drivtelling	0
Minimum antall i gytebestand	3

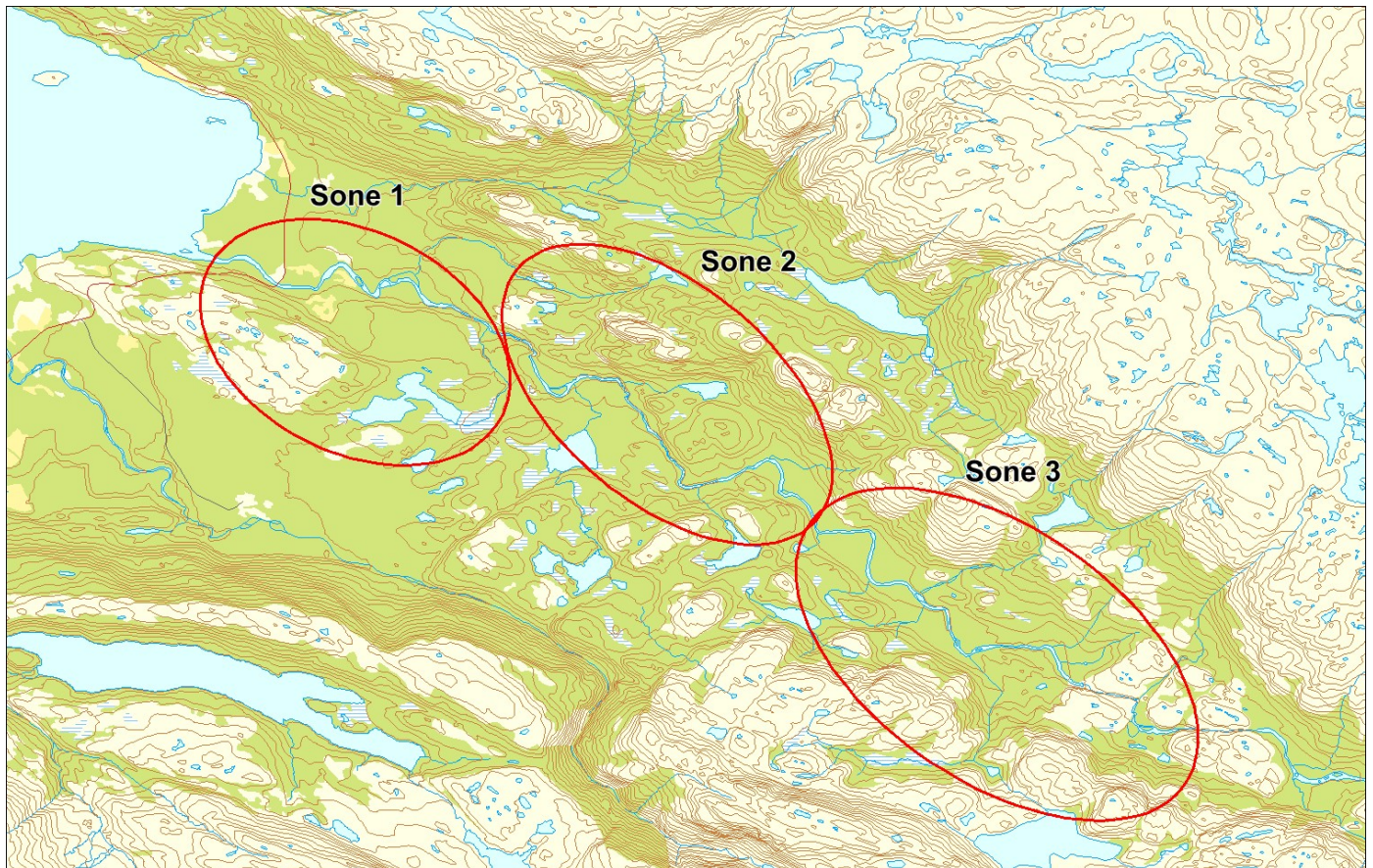
# 209.Z Kvænangselva

Innslag/begrunnelse:	Middels antall prøver fra sportsfisket, 34 % av avlivet fangst, en del gjenutsetting, middels representativitet. Få prøver fra høstfisket, kun fisket i sone 1. God sikt og dekning ved drivtelling.
1, lavt til moderat	



■ Oppdrett  
 ■ Vill  
 ■ Utsatt/oppdrett  
 ■ Usikker  
 ■ Utsatt  
 ■ Vill/utsatt

Utløpskommune	Kvænangen
Anadrome innsjøer	Nei
Anadrom strekning (km)	
Reguleringer	
Kultivering	Nei
Fangst sportsfiske (antall) 2016	196
Gytebestandsmål (kg hunnfisk)	430



## Sportsfiske

### Vurdering av sportsfiske

Ansvarlig institusjon	NINA
Fisketid	23.6 - 31.8
Fangstbegrensning	Døgnfredning 02:00-10:00. Døgnkvote 1 laks. All hunnlaks over 5 kg 80 cm skal settes ut. Fiskeforbud i fisketrappa, i en strekning fra 50 ovenfor til 50 m nedenfor. Fiskeforbud også ved elvemunningen og i kulpen under Finnfossen.
Fangst sportsfiske (antall) 2016	196
% avlivet	74.5
Redskap	Stang
Datakvalitet	2, god
Begrunnelse	Middels antall prøver, 34 % av avlivet fangst, relativ sikker representativitet

### Resultat

Antall laks av ulikt opphav (Vill, utsatt, oppdrett og ikke lesbar) og andel oppdrettslaks i de ulike sonene

Sone	Oppdrett	Utsatt	Utsatt/ oppdrett	Vill/utsatt	Ikke lesbar	Vill	Totalt	% oppdrett
1	2	0	0	0	0	21	23	8.7
2	0	0	0	0	0	10	10	0
Ukjent	0	0	0	0	0	16	16	0
Total	2	0	0	0	0	47	49	4.1

## Høstfiske

### Vurdering av høstfiske

Ansvarlig institusjon	NINA
Fisketid	01.9 - 02.10
Samarbeidspartner	Lokale fiskere
Redskap	Stang
Datakvalitet	3, moderat
Begrunnelse	Lavt antall prøver. Kun fisket i sone 1. Fiskeinnsats ikke registrert, men basert på fangsten ble prøvetakingen fordelt gjennom hele september

### Resultat

Antall laks av ulikt opphav (Vill, utsatt, oppdrett og ikke lesbar) og andel oppdrettslaks i de ulike sonene

Sone	Oppdrett	Utsatt	Utsatt/ oppdrett	Vill/utsatt	Ikke lesbar	Vill	Totalt	% oppdrett
1	1	0	0	0	0	18	19	5.3
Ukjent	0	0	0	0	0	3	3	0

Total	1	0	0	0	0	21	22	4.5
-------	---	---	---	---	---	----	----	-----

## Stamfiske

Det ble ikke gjennomført stamfiske i 2016.

## Drivtelling

### Vurdering av drivtelling

Ansvarlig/utførende institusjon	Ferskvannsbiologen/Skandinavisk Naturovervåkning
Undersøkt elvestrekning	Hele elva svømt
Datakvalitet	1, svært god
Begrunnelse	Generelt svært god sikt +12-15 m og ingen kulper som er for store

## Resultat

*Antall laks av ulikt opphav (Vill og oppdrett) og andel oppdrettslaks i de ulike sonene*

Sone	Dato	Villaks	Oppdrett	Totalt	% oppdrettslaks
1	30.9	154	1	155	0.6
2	30.9	34	0	34	0
3	30.9	30	0	30	0
Total		218	1	219	0.5

## Uttaksfiske

Det foreligger ikke prøver fra uttaksfiske i 2016.

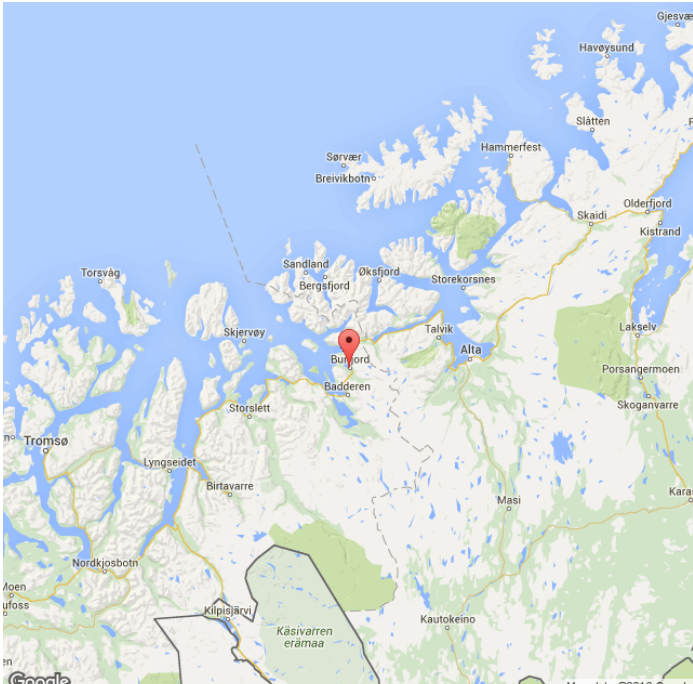
## Annet fiske

Det foreligger ikke prøver fra annet fiske i 2016.

## Uttak og observasjon av rømt oppdrettslaks

Uttak/observasjon	Antall oppdrettslaks
Tatt ut i sportsfiske	2
Tatt ut i overvåkningsfiske	1
Tatt ut i uttaksfiske før drivtelling	0
Observerert i drivtelling	1
Minimum innsig til elv	4
Uttaksfiske etter drivtelling	0
Uttak utover observerert fisk i drivtelling	0
Minimum antall i gytebestand	1

# 210.Z Burfjordelva

	<b>Innslag/begrunnelse:</b> 0, ikke vurdert	<b>Drivtelling...</b>																												
	<h3>Prosent oppdrettslaks</h3>  <table border="1"> <caption>Data for Prosent oppdrettslaks</caption> <thead> <tr> <th>Kategori</th> <th>2014 (%)</th> <th>2015 (%)</th> <th>2016 (%)</th> </tr> </thead> <tbody> <tr> <td>Sport.</td> <td>0</td> <td>0</td> <td>0</td> </tr> <tr> <td>Høst.</td> <td>0</td> <td>0</td> <td>0</td> </tr> <tr> <td>Stam.</td> <td>0</td> <td>0</td> <td>0</td> </tr> <tr> <td>Driv.</td> <td>0</td> <td>0</td> <td>20</td> </tr> <tr> <td>Andre</td> <td>0</td> <td>0</td> <td>0</td> </tr> <tr> <td>Årsp.</td> <td>0</td> <td>0</td> <td>0</td> </tr> </tbody> </table>		Kategori	2014 (%)	2015 (%)	2016 (%)	Sport.	0	0	0	Høst.	0	0	0	Stam.	0	0	0	Driv.	0	0	20	Andre	0	0	0	Årsp.	0	0	0
Kategori	2014 (%)	2015 (%)	2016 (%)																											
Sport.	0	0	0																											
Høst.	0	0	0																											
Stam.	0	0	0																											
Driv.	0	0	20																											
Andre	0	0	0																											
Årsp.	0	0	0																											
<h3>Sportsfiske (ingen data)</h3>		<h3>Høstfiske (ingen data)</h3>																												
<h3>Stamfiske (ingen data)</h3>		<h3>Drivtelling (ingen data)</h3>																												

■ Oppdrett  
 ■ Vill  
 ■ Utsatt/oppdrett  
 ■ Usikker  
 ■ Utsatt  
 ■ Vill/utsatt



Utløpskommune	Kvænangen
Anadrome innsjøer	Nei
Anadrom strekning (km)	
Reguleringer	
Kultivering	Nei
Fangst sportsfiske (antall) 2016	68
Gytebestandsmål (kg hunnfisk)	352



## Sportsfiske

Det foreligger ikke prøver fra sportsfisket i 2016.

## Høstfiske

Det ble ikke gjennomført høstfiske i 2016.

## Stamfiske

Det ble ikke gjennomført stamfiske i 2016.

## Drivtelling

Det ble i følge Rune Muladal (Naturtjenester i Nord) utført drivtelling både 29.09.2016 da det ble observert 42 villaks og 5 oppdrettslaks, samt 09.10.2016 da det ble registrert 61 villaks og 4 oppdrettslaks.

## Uttaksfiske

Utfisking organisert gjennom OURO I 2016, og utført av NINORD. Det ble rapportert om et uttak på 3 laks. Overvåkingsprogrammet har mottatt to skjellprøver, hvorav en oppdrett og en villaks.

### Vurdering av uttaksfiske

Utført av	OURO/NINORD
Tidsrom	09.10 - 09.10
Redskap	

### Resultat

*Antall laks av ulikt opphav (Vill, utsatt, oppdrett og ikke lesbar) og andel oppdrettslaks i de ulike sonene*

Sone	Oppdrett	Utsatt	Utsatt/ oppdrett	Vill/utsatt	Ikke lesbar	Vill	Totalt	% oppdrett
Ukjent	1	0	0	0	0	1	2	50
Total	1	0	0	0	0	1	2	50

## Annet fiske

Det foreligger ikke prøver fra annet fiske i 2016.

## Uttak og observasjon av rømt oppdrettslaks

Uttak/observasjon	Antall oppdrettslaks
Tatt ut i sportsfiske	0
Tatt ut i overvåkingsfiske	0
Tatt ut i uttaksfiske før drivtelling	0
Observerert i drivtelling	
Minimum innsig til elv	1
Uttaksfiske etter drivtelling	1
Uttak utover observerert fisk i drivtelling	1
Minimum antall i gytebestand	0