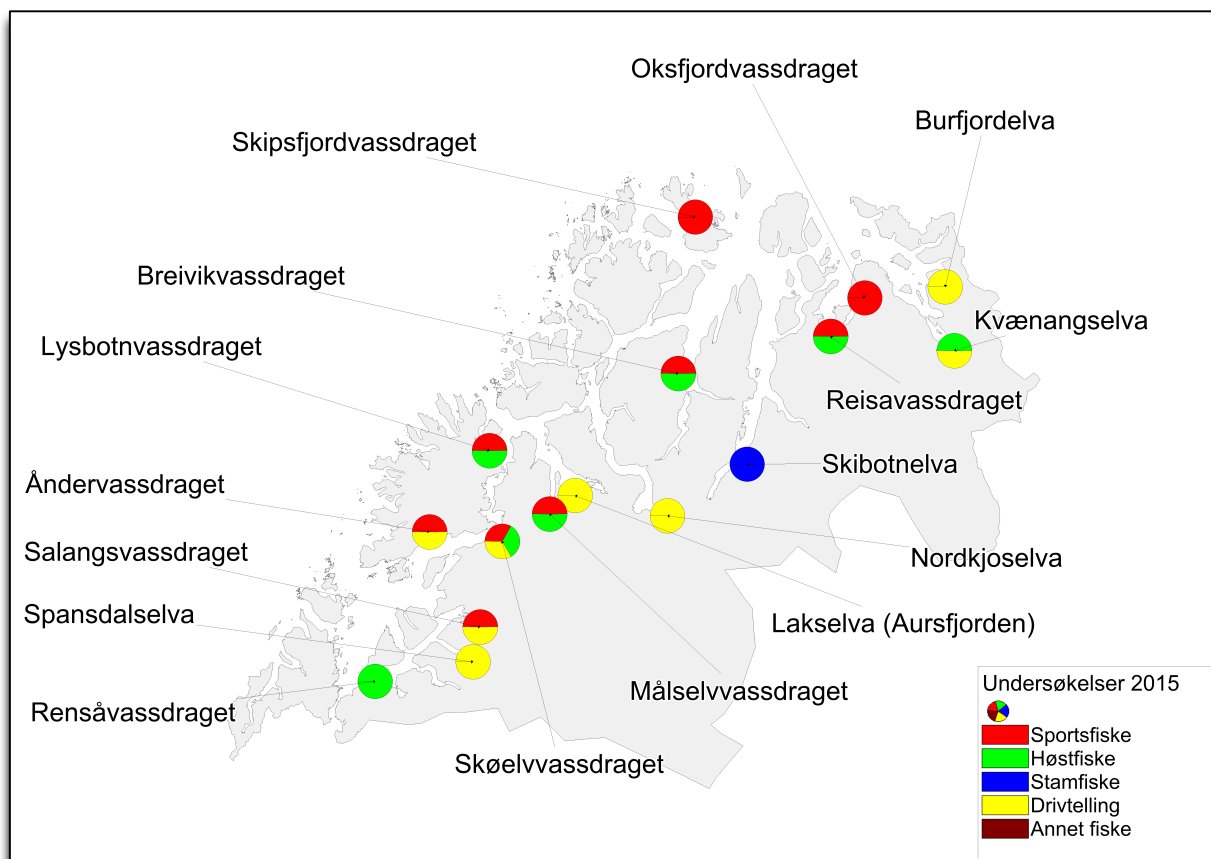


Troms



Vassdragsvise grunnlagsdata

I vedleggsrapportene presenterer vi det komplette datamaterialet som er brukt for vurderingen av innslaget rømt oppdrettslaks i vassdragene. Vi presenterer her resultatet av ulike undersøkelser både grafisk og i tabellform, med vurdering av kvaliteten til de ulike undersøkelsene. Vi har også inkludert beskrivelse av vassdrag hvor vi vurderer datagrunnlaget til å være for begrenset til å klassifisere innslaget rømt laks. Disse vassdragene er dermed ikke inkludert i analysene presentert i hovedrapporten.


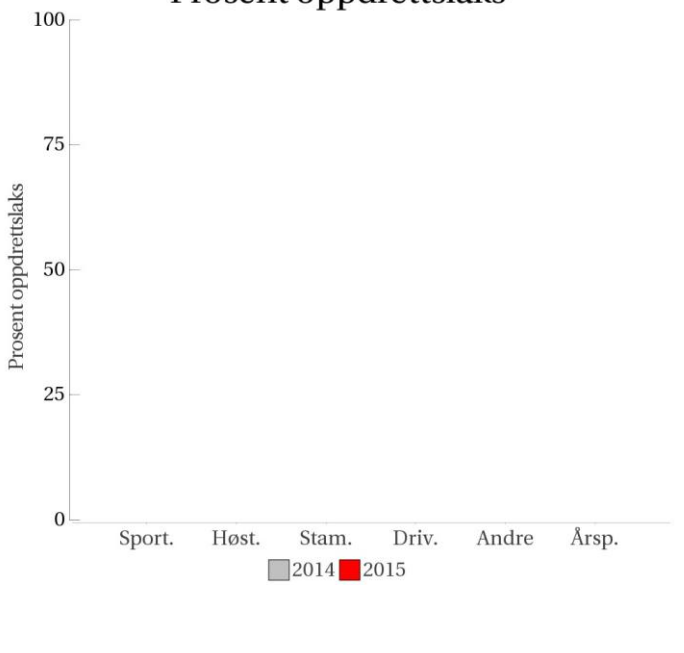

De vassdragsvise rapportene åpner med en grafisk framstilling av resultatene.

Figuren øverst til høyre viser oppsummering av prosent oppdrettslaks i forhold til total mengde laks analysert for de forskjellige metodene i vassdraget. Årsprosent blir beregnet ut fra andel rømt oppdrettslaks i sportsfiske og/eller høstfiske, og blir eventuelt supplert med data fra stamfisket. I sistnevnte tilfelle framgår det av fotnote. ID-nummer på vassdraget (NVE-nummer) blir oppgitt i tillegg til navn på vassdraget. I øverste venstre hjørne blir vår klassifisering av vassdraget, med tanke på innslag av rømt oppdrettslaks gitt med fargekoder og tekst, samt en kort begrunnelse for klassifiseringen. De fire neste figurene viser antall laks i de ulike kategoriene (Oppdrett, Utsatt/oppdrett, etc.) fanget i hver sone i vassdraget og per prøvetype, samt en vurdering av kvaliteten på datamaterialet. Dersom det ikke står sonenummer under en søyle, betyr det at sonetilhørighet er ukjent, dvs. fangststed er ikke oppgitt for disse individene. Etter figursiden som presenterer hvert vassdrag blir vassdraget beskrevet nærmere i form av en tabell med basisinformasjon om vassdraget og deretter et kart over de ulike sonene fangsten er tatt i. I elver hvor det ikke er definerert soner viser kartet lakseførende strekning. Deretter blir de ulike fiskeriene beskrevet og kvaliteten på datamaterialet vurdert, etterfulgt av tabeller med resultat fra de ulike fiskeriene, og opplysninger om uttak av rømt oppdrettslaks fra vassdraget. Kvalitet/omfang av datamaterialet (Datakvalitet) for de ulike prøvetypene blir gitt på en skala fra 1 til 4 (1=svært god, 2=god, 3=moderat og 4=dårlig). Prøver med datakvalitet=4 blir vist her, men er ikke benyttet i videre analyser. Den totale datakvaliteten bygger igjen på en rekke underkriterier. Hver av disse får også en kvalitetsvurdering fra 1-4 og gir grunnlag for den omforente vurdering av kvalitet/dataomfang for vassdraget totalt sett som blir presentert i rapporten.

Underkriteriene vi har brukt er:

- Fordeling av prøvene på soner (gjelder drivtelling, høstfiske og stamfiske)
- Størrelse på prøvematerialet (N: 1= 100+, 2= 50-99, 3= 20-49, 4=<20)
- Sortert eller usortert materiale (gjelder stamfiske; kvalitet=1 eller 2 tilsier at prøvene kan inngå i beregning av årsprosent, som høstfiske)
- Andel av fangsten i sportsfisket som er avlivet (ikke gjenutsatt) (% avlivet: 1= > 90 %, 2= 70-89%, 3: 50-69%, 4= <50 %)
- Andel av den avlivede fangsten som er undersøkt (lest skjell) (% av avlivet: 1= over 50 %, 2= 20-49%, 3= 5-19%, 4= < 5%)

189.3Z Rensåvassdraget

<p>Innslag/begrunnelse: 0. ikke vurdert</p>	<p>Ikke tilstrekkelig datamateriale for vurdering.</p>																					
	<h3>Prosent oppdrettslaks</h3>  <table border="1"> <caption>Data for Prosent oppdrettslaks</caption> <thead> <tr> <th>År</th> <th>Sport.</th> <th>Høst.</th> <th>Stam.</th> <th>Driv.</th> <th>Andre</th> <th>Årsp.</th> </tr> </thead> <tbody> <tr> <td>2014</td> <td>0</td> <td>0</td> <td>0</td> <td>0</td> <td>0</td> <td>0</td> </tr> <tr> <td>2015</td> <td>0</td> <td>0</td> <td>0</td> <td>0</td> <td>0</td> <td>0</td> </tr> </tbody> </table>	År	Sport.	Høst.	Stam.	Driv.	Andre	Årsp.	2014	0	0	0	0	0	0	2015	0	0	0	0	0	0
År	Sport.	Høst.	Stam.	Driv.	Andre	Årsp.																
2014	0	0	0	0	0	0																
2015	0	0	0	0	0	0																
<p>Sportsfiske (ingen data)</p>	<h3>Høstfiske</h3> <p>Datakvalitet 4</p>  <p>Utilstrekkelig datamengde/kvalitet.</p> <table border="1"> <caption>Data for Høstfiske</caption> <thead> <tr> <th>Soner</th> <th>Antall</th> </tr> </thead> <tbody> <tr> <td>Soner</td> <td>3</td> </tr> </tbody> </table>	Soner	Antall	Soner	3																	
Soner	Antall																					
Soner	3																					
<p>Stamfiske (ingen data)</p>	<p>Drivtelling (ingen data)</p>																					

■ Oppdrett
 ■ Vill
 ■ Utsatt/oppdrett
 ■ Usikker
 ■ Utsatt
 ■ Vill/utsatt

Utløpskommune	Skånland
Anadrome innsjøer	Ja
Anadrom strekning (km)	
Reguleringer	
Kultivering	Nei
Fangst sportsfiske (antall) 2015	33
Gytebestandsmål (kg hunnfisk)	199



Sportsfiske

Det foreligger ikke prøver fra sportsfisket i 2015.

Høstfiske

Vurdering av høstfiske

Ansvarlig institusjon	NINA
Fisketid	01.9 - 22.9
Redskap	Stang
Datakvalitet	4, dårlig
Begrunnelse	< 20 prøver

Resultat

Antall laks av ulikt opphav (Vill, utsatt, oppdrett og ikke lesbar) og andel oppdrettslaks i de ulike sonene.

Sone	Oppdrett	Utsatt	Utsatt/ oppdrett	Vill/utsatt	Ikke lesbar	Vill	Totalt	% oppdrett
Ukjent	4	0	0	0	0	0	4	100
Total	4	0	0	0	0	0	4	100

Stamfiske

Det ble ikke gjennomført stamfiske i 2015.


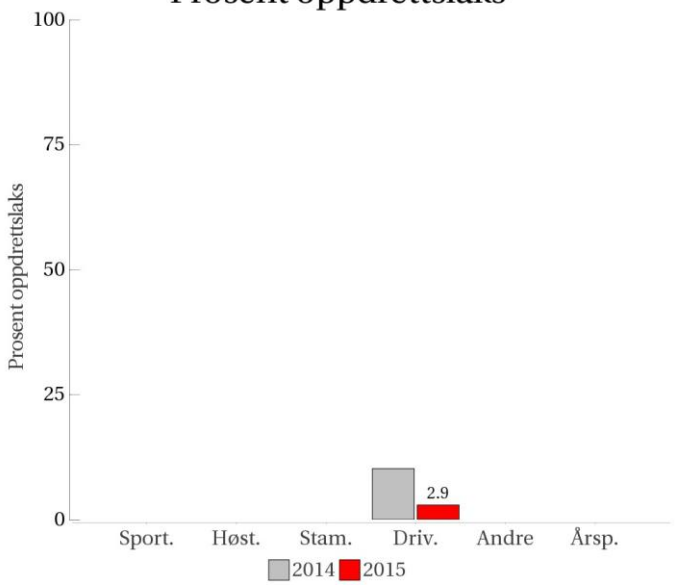
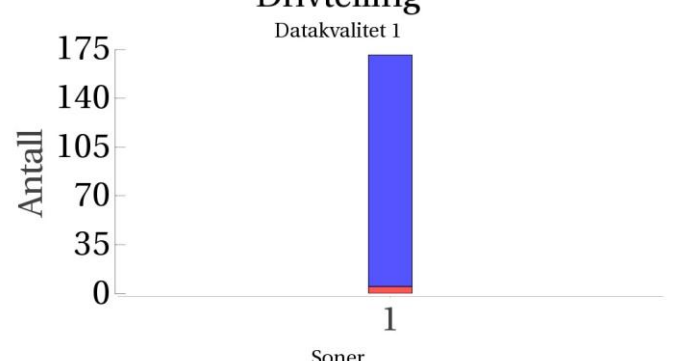
Drivtelling

Det ble ikke gjennomført drivtelling i 2015.

Uttak av rømt oppdrettslaks

Ukjent

190.7Z Spansdalselva

<p>Innslag/begrunnelse: 1. lavt til moderat</p>	<p>Drivtelling av høy kvalitet.</p>																					
	<h3>Prosent oppdrettslaks</h3>  <table border="1"> <thead> <tr> <th>Kategori</th> <th>2014 (%)</th> <th>2015 (%)</th> </tr> </thead> <tbody> <tr> <td>Sport.</td> <td>0</td> <td>0</td> </tr> <tr> <td>Høst.</td> <td>0</td> <td>0</td> </tr> <tr> <td>Stam.</td> <td>0</td> <td>0</td> </tr> <tr> <td>Driv.</td> <td>~10</td> <td>2.9</td> </tr> <tr> <td>Andre</td> <td>0</td> <td>0</td> </tr> <tr> <td>Årsp.</td> <td>0</td> <td>0</td> </tr> </tbody> </table>	Kategori	2014 (%)	2015 (%)	Sport.	0	0	Høst.	0	0	Stam.	0	0	Driv.	~10	2.9	Andre	0	0	Årsp.	0	0
Kategori	2014 (%)	2015 (%)																				
Sport.	0	0																				
Høst.	0	0																				
Stam.	0	0																				
Driv.	~10	2.9																				
Andre	0	0																				
Årsp.	0	0																				
<p>Sportsfiske (ingen data)</p>	<p>Høstfiske (ingen data)</p>																					
<p>Stamfiske (ingen data)</p>	<h3>Drivtelling</h3> <p>Datakvalitet 1</p>  <table border="1"> <thead> <tr> <th>Soner</th> <th>Antall</th> </tr> </thead> <tbody> <tr> <td>1</td> <td>~170</td> </tr> </tbody> </table>	Soner	Antall	1	~170																	
Soner	Antall																					
1	~170																					

■ Oppdrett
 ■ Vill
 ■ Utsatt/oppdrett
 ■ Usikker
 ■ Utsatt
 ■ Vill/utsatt

Utløpskommune	Lavangen
Anadrome innsjøer	Nei
Anadrom strekning (km)	
Reguleringer	
Kultivering	
Fangst sportsfiske (antall) 2015	4
Gytebestandsmål (kg hunnfisk)	241



Sportsfiske

Det foreligger ikke prøver fra sportsfisket i 2015.

Høstfiske

Det ble ikke gjennomført høstfiske i 2015.

Stamfiske

Det ble ikke gjennomført stamfiske i 2015.

Drivtelling

Vurdering av drivtelling

Ansvarlig/utførende institusjon	Ferskvannsbiologen/Skandinavisk naturovervåking
Undersøkt elvestrekning	Hele elva svømt (1,2 km med sand og dynn som ikke ble svømt, men ikke observert fisk her tidligere år).
Datakvalitet	1, svært god
Begrunnelse	Gode observasjonsforhold og god dekningsgrad på hele elvestrekningen.

Resultat

Antall laks av ulikt opphav (Vill og oppdrett) og andel oppdrettslaks i de ulike sonene.

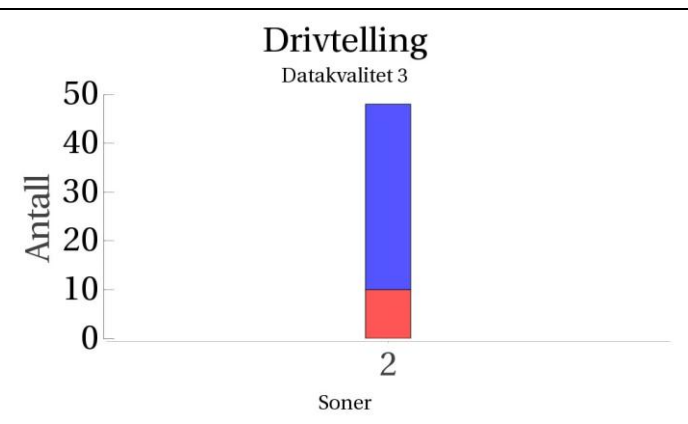
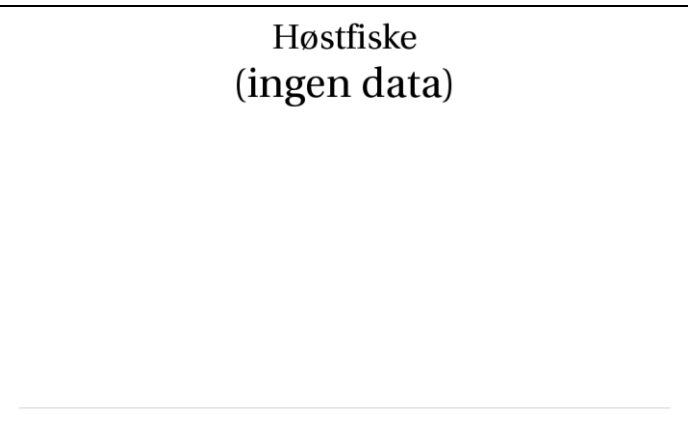
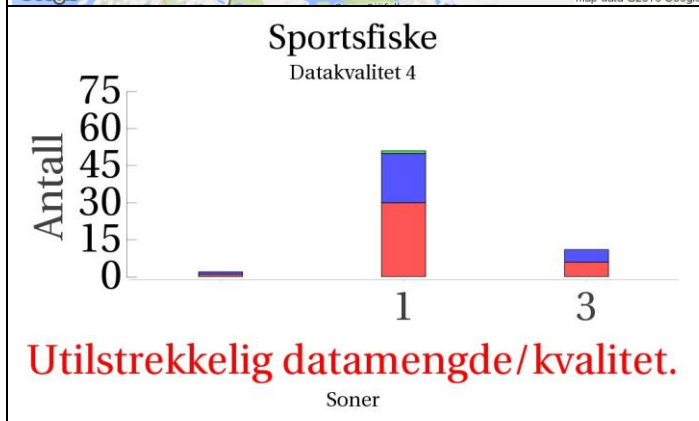
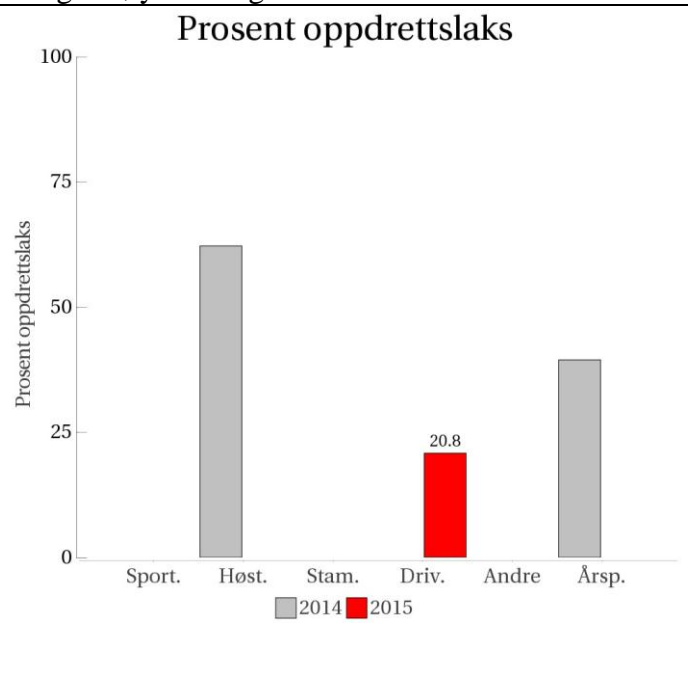
Sone	Dato	Villaks	Oppdrett	Totalt	% oppdrettslaks
1	08.10	166	5	171	2.9
Total		166	5	171	2.9

Uttak av rømt oppdrettslaks

Utført av	FVB/SNA
Redskap	Harpun
Skjellkontroll	nei
Referanse	Kanstad-Hansen m.fl. (2016)
Dato fra	08.10
Dato til	
Antall oppdrettslaks tatt ut før drivtelling	
Antall oppdrettslaks tatt ut etter drivtelling	3
Antall tatt ut totalt	3
Kommentar	

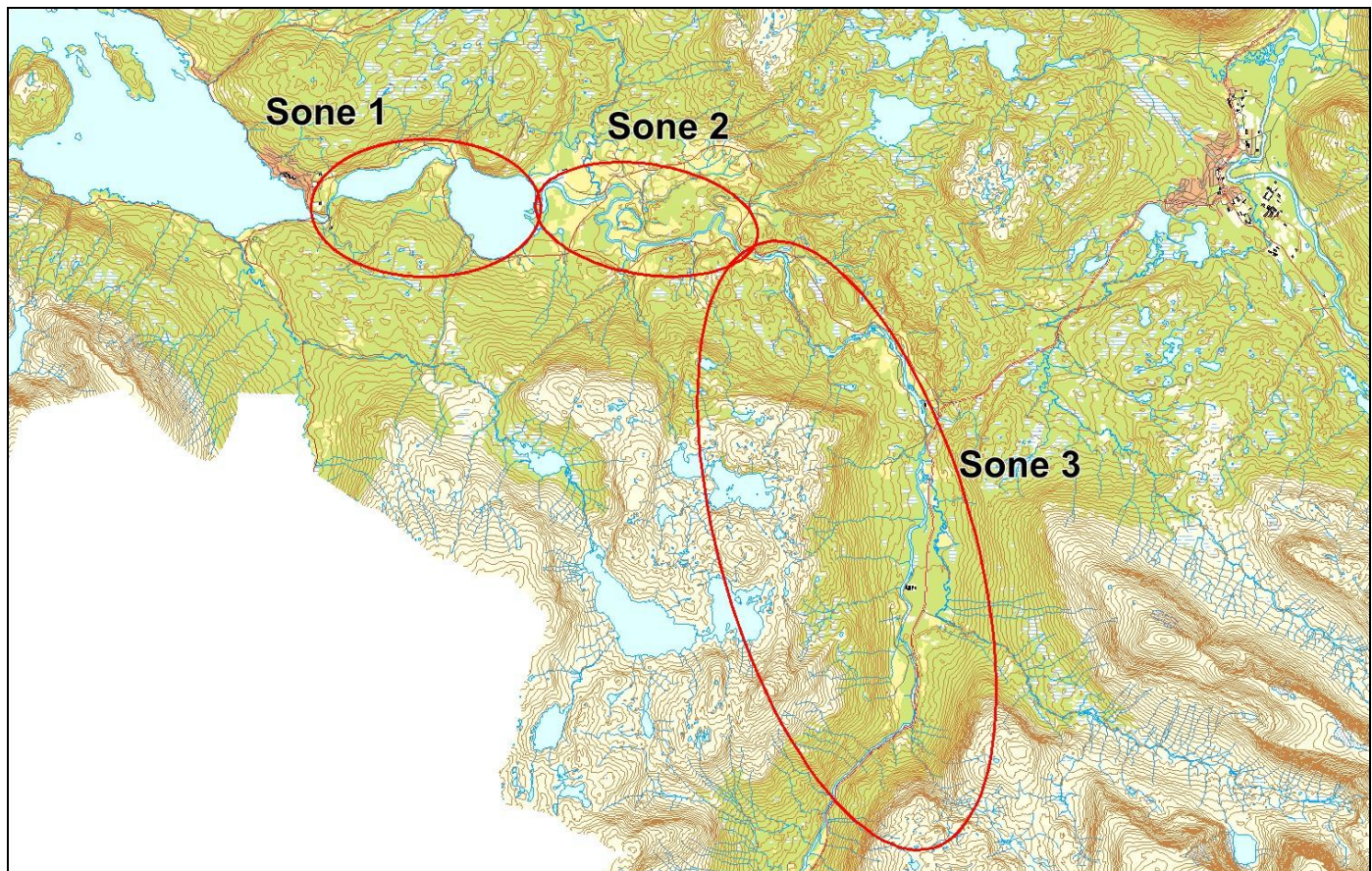
191.Z Salangsvassdraget

	Innslag/begrunnelse: 3, høyt	Sorterte prøver fra sportsfiske, kan ikke vurderes. Drivtelling av moderat kvalitet, høy vannføring. Uttaksfiske utført etter drivtelling, man sannsynligvis også høyt innslag etter uttak.
--	---------------------------------	---



■ Oppdrett
 ■ Vill
 ■ Utsatt/oppdrett
 ■ Usikker
 ■ Utsatt
 ■ Vill/utsatt

Utløpskommune	Salangen
Anadrome innsjøer	Ja
Anadrom strekning (km)	
Reguleringer	
Kultivering	Nei
Fangst sportsfiske (antall) 2015	450
Gytebestandsmål (kg hunnfisk)	1741



Sportsfiske

Vurdering av sportsfiske

Ansvarlig institusjon	NINA
Fisketid	01.7 - 15.9
Fangstbegrensning	Laksen er totalfredet og skal settes ut, oppdrettslaks kan beholdes, men skal tas skjellprøve av.
Fangst sportsfiske (antall) 2015	450
% avlivet	14
Redskap	Stang
Datakvalitet	4, dårlig
Begrunnelse	Laksen er totalfredet, materialet vil derfor være sortert siden det kun er lov til å avlive oppdrettslaksen.

Resultat

Antall laks av ulikt opphav (Vill, utsatt, oppdrett og ikke lesbar) og andel oppdrettslaks i de ulike sonene.

Sone	Oppdrett	Utsatt	Utsatt/ oppdrett	Vill/utsatt	Ikke lesbar	Vill	Totalt	% oppdrett
1	30	0	1	0	0	20	51	58.8
3	6	0	0	0	0	5	11	54.5
Ukjent	1	0	0	0	0	1	2	50
Total	37	0	1	0	0	26	64	57.8

Høstfiske

Det ble ikke gjennomført høstfiske i 2015.

Stamfiske

Det ble ikke gjennomført stamfiske i 2015.

Drivtelling

Vurdering av drivtelling

Ansvarlig/utførende institusjon	Ferskvannsbiologen/Skandinavisk naturovervåking.
Undersøkt elvestrekning	Kun svømt fra Kistefoss og 4 km ned mot øvervatnet - øvre halvdel sone 2.
Datakvalitet	3, moderat
Begrunnelse	Noe stor elv, tung strøm og massive bobletepper.

Resultat

Antall laks av ulikt opphav (Vill og oppdrett) og andel oppdrettslaks i de ulike sonene.

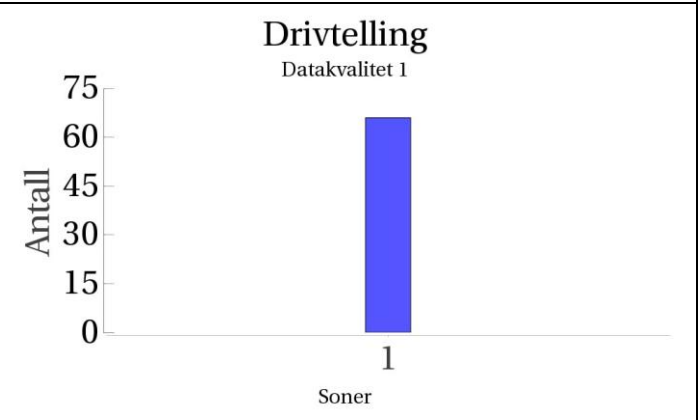
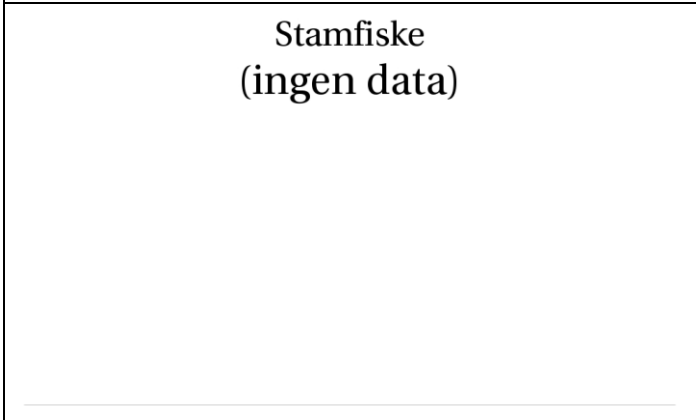
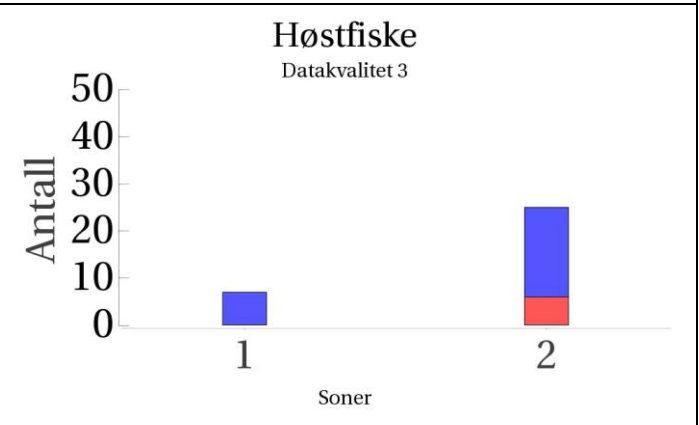
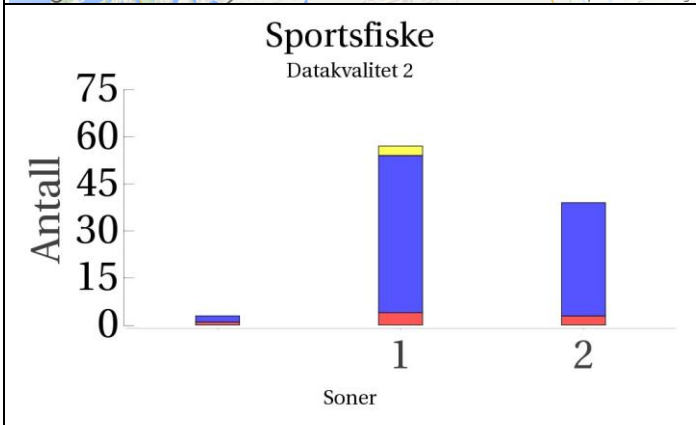
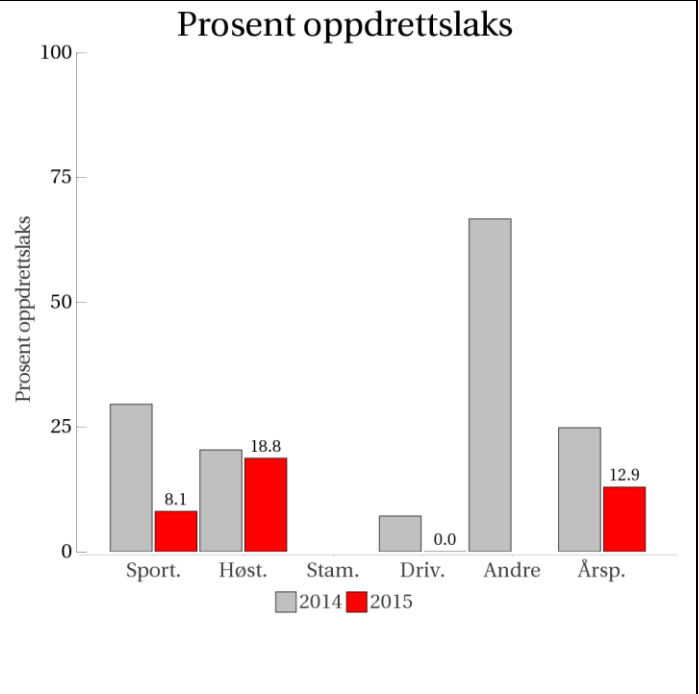
Sone	Dato	Villaks	Oppdrett	Totalt	% oppdrettslaks
2	24.10	38	10	48	20.8
Total		38	10	48	20.8

Uttak av rømt oppdrettslaks

Utført av	FVB/SNA
Redskap	Harpun
Skjellkontroll	Ja
Referanse	Kanstad-Hansen m.fl. (2016)
Dato fra	24.10
Dato til	
Antall oppdrettslaks tatt ut før drivtelling	
Antall oppdrettslaks tatt ut etter drivtelling	4
Antall tatt ut totalt	4
Kommentar	Uttak med harpun har sannsynligvis bidratt til å redusere innslaget av rømt oppdrettslaks i gytebestanden, men er sannsynligvis høyt også etter uttak.

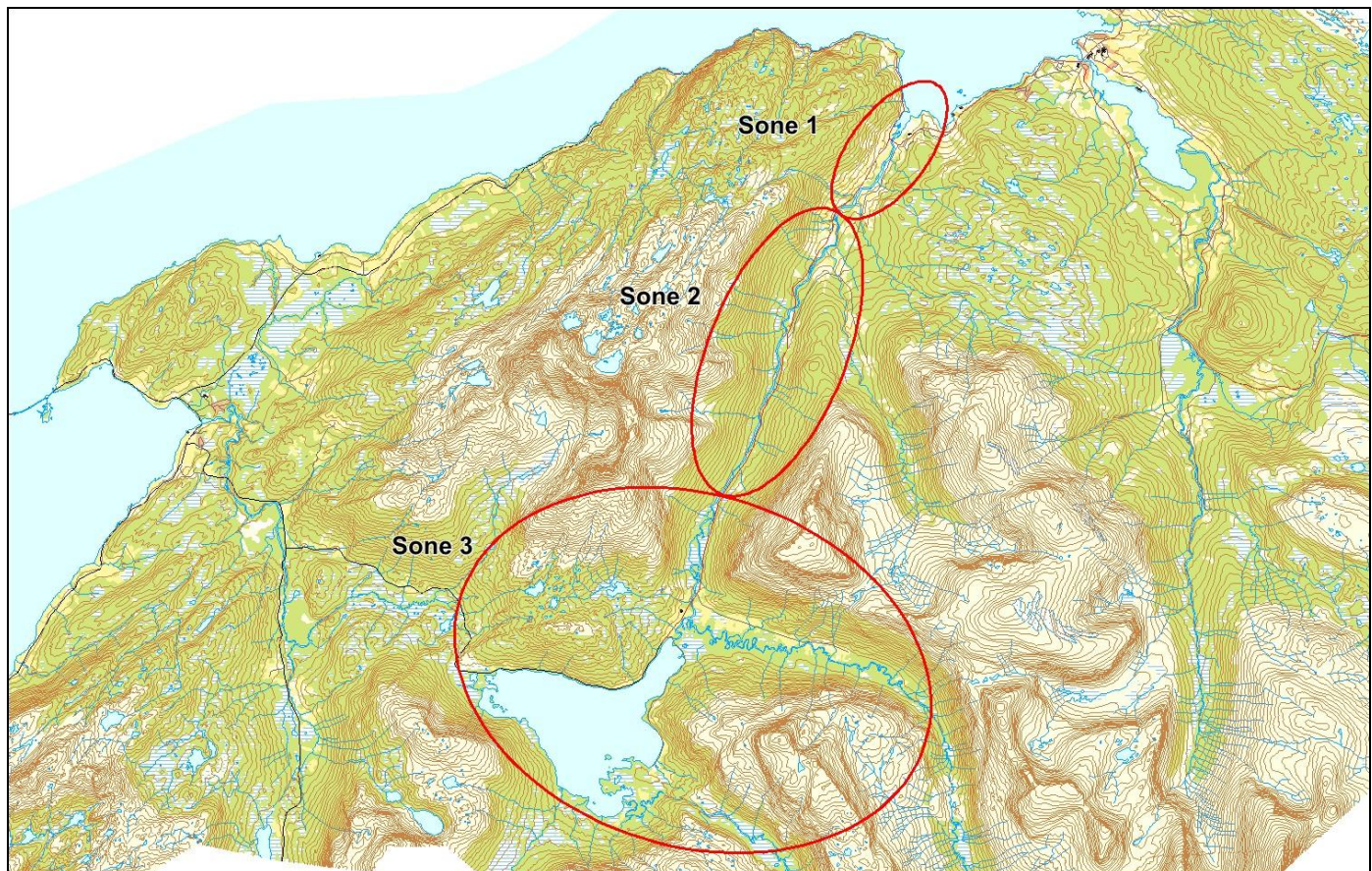
193.Z Skøelvvasstraget

	Innslag/begrunnelse: 2, middels	Middels antall prøver fra sportsfisket, høy andel av avlivede, sikker representativitet. Høstfiske av middels kvalitet, i nedre del av elva. Drivtelling av god kvalitet, men bare i sone 1 og 2. Uttak av rømt oppdrettslaks i laksetrapp.
--	---	---



■ Oppdrett
 ■ Vill
 ■ Utsatt/oppdrett
 ■ Usikker
 ■ Utsatt
 ■ Vill/utsatt

Utløpskommune	Sørreisa
Anadrome innsjøer	Ja
Anadrom strekning (km)	
Reguleringer	
Kultivering	Nei
Fangst sportsfiske (antall) 2015	144
Gytebestandsmål (kg hunnfisk)	368



Sportsfiske

Vurdering av sportsfiske

Ansvarlig institusjon	NINA
Fisketid	01.7 - 31.8
Fangstbegrensning	Årlig kvote pr. fisker 8 villaks hvor 3 av disse kan være mellomlaks (70-90 cm). Døgnkvote 1 villaks pr fisker. Ukentlig fredningsdag søndag til mandag. Totalkvote 80 stk. under 70 cm og 40 stk. mellom 70 og 90 cm. Villaks over 90 cm er fredet.
Fangst sportsfiske (antall) 2015	144
% avlivet	77.8
Redskap	Stang
Datakvalitet	2, god
Begrunnelse	Middels antall prøver, høy andel av avlivede, relativt sikker representativitet.

Resultat

Antall laks av ulikt opphav (Vill, utsatt, oppdrett og ikke lesbar) og andel oppdrettslaks i de ulike sonene.

Sone	Oppdrett	Utsatt	Utsatt/ oppdrett	Vill/utsatt	Ikke lesbar	Vill	Totalt	% oppdrett
1	4	0	0	0	3	50	57	7
2	3	0	0	0	0	36	39	7.7
Ukjent	1	0	0	0	0	2	3	33.3
Total	8	0	0	0	3	88	99	8.1

Høstfiske

Vurdering av høstfiske

Ansvarlig institusjon	NINA
Fisketid	01.9 - 11.9
Redskap	Stang og håv
Datakvalitet	3, moderat
Begrunnelse	Greit antall prøver. Fisket i en kort periode rett etter sportsfiskesesongen. Det ble fisket i nedre del av elva (sone 1) og i selve fisketrappa (nedre del av sone 2). I følge grunneierlaget ble det ikke observert oppdrettslaks under videoovervåkning i trappa per 24.august 2015. Det ble også gjennomført et kontrollert gjennomslipp forbi laksetrappa fra 15.august til 10.oktober for å unngå innblanding av oppdrettslaks i arealet ovenfor fisketrappa. En av oppdrettslaksene fra høstfisket ble fanget med håv i fisketrappa. Siden det må antas at få oppdrettslaks kommer opp trappa, og høstfisket foregår under eller i trappa vil andelen oppdrettslaks i skjellprøvene fra høstfisket være høyere enn andelen i hele vassdraget.

Resultat

Antall laks av ulikt opphav (Vill, utsatt, oppdrett og ikke lesbar) og andel oppdrettslaks i de ulike sonene.

Sone	Oppdrett	Utsatt	Utsatt/ oppdrett	Vill/utsatt	Ikke lesbar	Vill	Totalt	% oppdrett
1	0	0	0	0	0	7	7	0
2	6	0	0	0	0	19	25	24
Total	6	0	0	0	0	26	32	18.8

Stamfiske

Det ble ikke gjennomført stamfiske i 2015.

Drivtelling

Vurdering av drivtelling

Ansvarlig/utførende institusjon	Ferskvannsbiologen/Skandinavisk naturovervåking
Undersøkt elvestrekning	Kun svømt nedenfor fisketrappa, sone 1-2
Datakvalitet	1, svært god
Begrunnelse	Gode observasjonsforhold og god dekningsgrad på hele elvestrekningen.

Resultat

Antall laks av ulikt opphav (Vill og oppdrett) og andel oppdrettslaks i de ulike sonene.


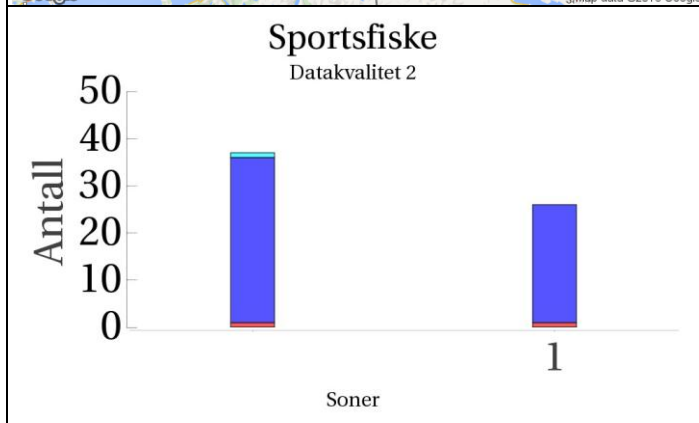
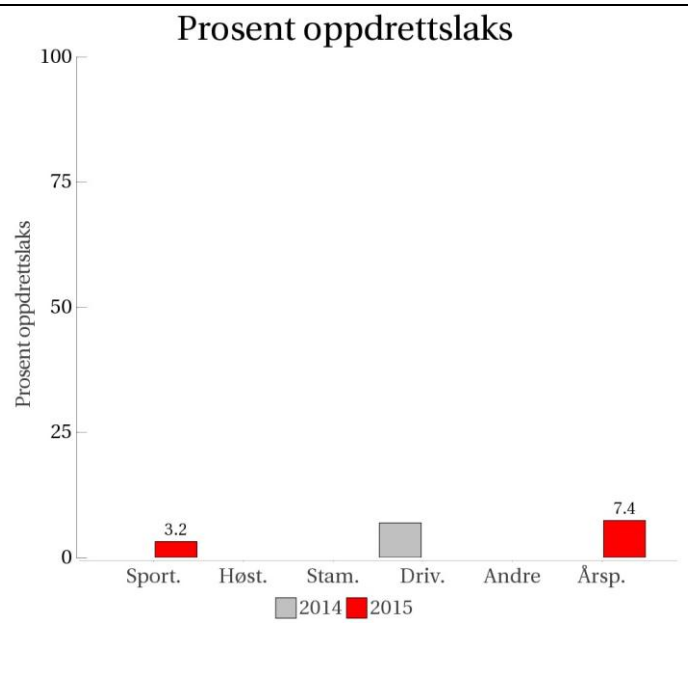
Sone	Dato	Villaks	Oppdrett	Totalt	% oppdrettslaks
1	07.10	66	0	66	0
Total		66	0	66	0

Uttak av rømt oppdrettslaks

Ukjent

194.3Z Lysbotnvassdraget

	Innslag/begrunnelse: 1, lavt til moderat	Middels antall prøver fra sportsfisket, høy andel av avlivede, sikker representativitet. For få prøver fra høstfisket, kan ikke vurderes.
--	---	---

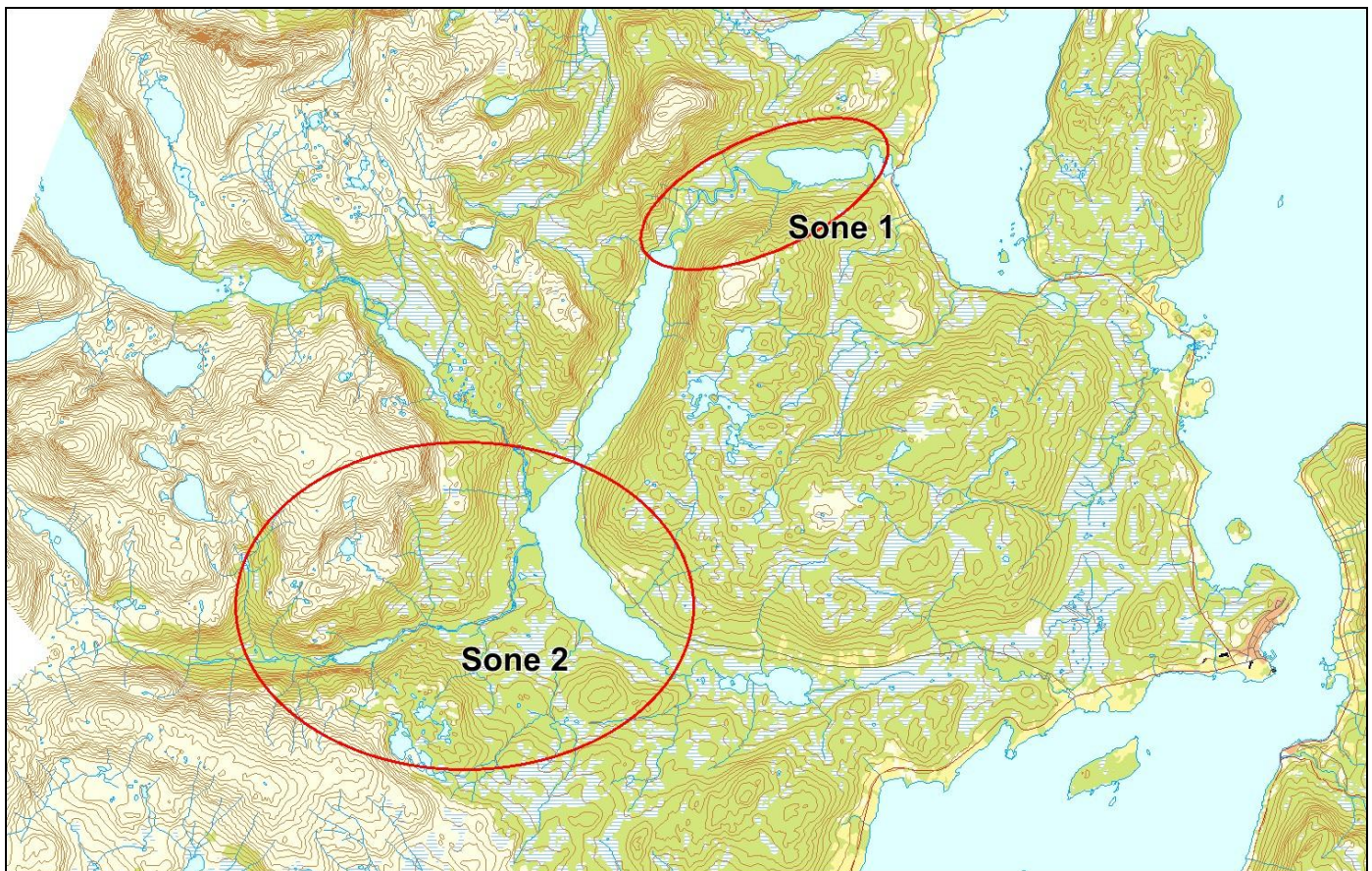


Stamfiske
(ingen data)

Drivtelling
(ingen data)

■ Oppdrett
 ■ Vill
 ■ Utsatt/oppdrett
 ■ Usikker
 ■ Utsatt
 ■ Vill/utsatt

Utløpskommune	Lenvik
Anadrome innsjøer	Ja
Anadrom strekning (km)	
Reguleringer	
Kultivering	Nei
Fangst sportsfiske (antall) 2015	102
Gytebestandsmål (kg hunnfisk)	336



Sportsfiske

Vurdering av sportsfiske

Ansvarlig institusjon	NINA
Fisketid	01.7 - 15.8
Fangstbegrensning	Døgnkvote 1 laks, 5 sjørøret eller sjørøye. Sesongkvote på 15 laks. Fredningsdøgn onsdag til torsdag.
Fangst sportsfiske (antall) 2015	102
% avlivet	91.2
Redskap	Stang
Datakvalitet	2, god
Begrunnelse	Middels antall prøver, høy andel av avlivede, sikker representativitet.

Resultat

Antall laks av ulikt opphav (Vill, utsatt, oppdrett og ikke lesbar) og andel oppdrettslaks i de ulike sonene.

Sone	Oppdrett	Utsatt	Utsatt/ oppdrett	Vill/utsatt	Ikke lesbar	Vill	Totalt	% oppdrett
1	1	0	0	0	0	25	26	3.8
Ukjent	1	0	0	1	0	35	37	2.7
Total	2	0	0	1	0	60	63	3.2

Høstfiske

Vurdering av høstfiske

Ansvarlig institusjon	NINA
Fisketid	12.9 - 11.10
Redskap	Stang
Datakvalitet	4, dårlig
Begrunnelse	< 10 prøver. Kun fisket i sone 1.

Resultat

Antall laks av ulikt opphav (Vill, utsatt, oppdrett og ikke lesbar) og andel oppdrettslaks i de ulike sonene.

Sone	Oppdrett	Utsatt	Utsatt/ oppdrett	Vill/utsatt	Ikke lesbar	Vill	Totalt	% oppdrett
1	0	0	0	0	0	7	7	0
Total	0	0	0	0	0	7	7	0

Stamfiske

Det ble ikke gjennomført stamfiske i 2015.

Drivtelling

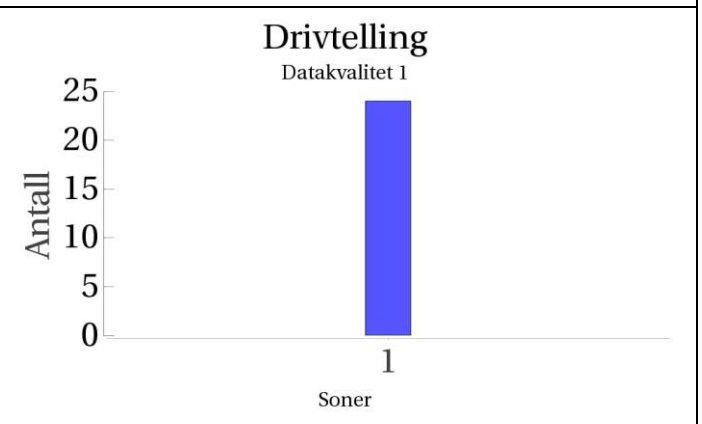
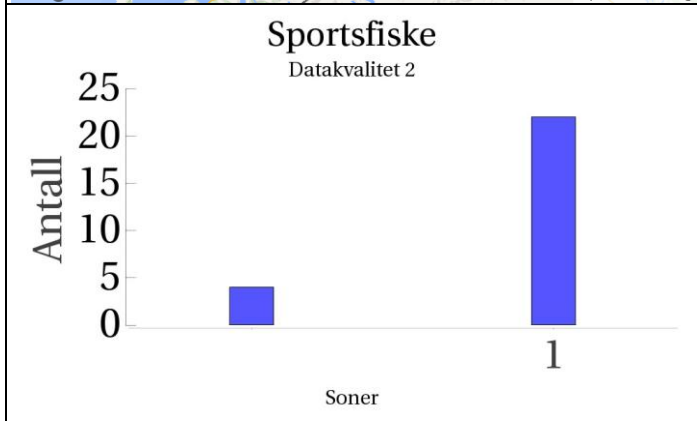
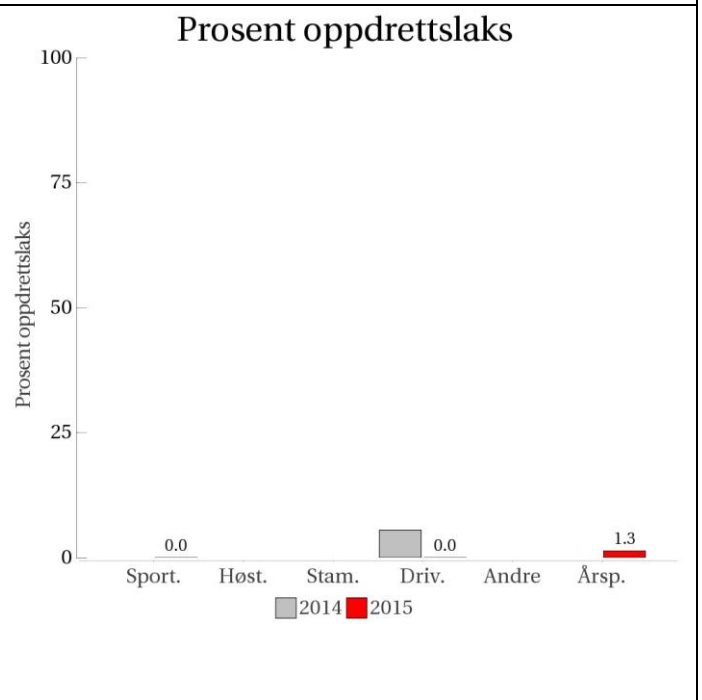
Det ble ikke gjennomført drivtelling i 2015.

Uttak av rømt oppdrettslaks

Ukjent

194.6Z Åndervassdraget

	Innslag/begrunnelse: 1. lavt til moderat	Lavt antall prøver, høy andel av avlivede, sikker representativitet. Drivtelling av god kvalitet, men bare nedenfor laksetrapp.
--	--	--



■ Oppdrett
 ■ Vill
 ■ Utsatt/oppdrett
 ■ Usikker
 ■ Utsatt
 ■ Vill/utsatt

Utløpskommune	Tranøy
Anadrome innsjøer	Ja
Anadrom strekning (km)	
Reguleringer	
Kultivering	Nei
Fangst sportsfiske (antall) 2015	55
Gytebestandsmål (kg hunnfisk)	378



Sportsfiske

Vurdering av sportsfiske

Ansvarlig institusjon	NINA
Fisketid	01.7 - 31.7
Fangstbegrensning	Døgnavkvote 1 laks, ett ukentlig fredningsdøgn.
Fangst sportsfiske (antall) 2015	55
% avlivet	87.3
Redskap	Stang
Datakvalitet	2, god
Begrunnelse	Lav antall prøver, høy andel av avlivede, relativt sikker representativitet.

Resultat

Antall laks av ulikt opphav (Vill, utsatt, oppdrett og ikke lesbar) og andel oppdrettslaks i de ulike sonene.

Sone	Oppdrett	Utsatt	Utsatt/ oppdrett	Vill/utsatt	Ikke lesbar	Vill	Totalt	% oppdrett
1	0	0	0	0	0	22	22	0
Ukjent	0	0	0	0	0	4	4	0
Total	0	0	0	0	0	26	26	0

Høstfiske

Det ble ikke gjennomført høstfiske i 2015.

Stamfiske

Det ble ikke gjennomført stamfiske i 2015.

Drivtelling

Vurdering av drivtelling

Ansvarlig/utførende institusjon	Ferskvannsbiolegen/Skandinavisk naturovervåking
Undersøkt elvestrekning	Kun svømt nedenfor fisketrappa, som legger nær 2 km fra sjøen.
Datakvalitet	1, svært god
Begrunnelse	God sikt og oversiktlig topografi.

Resultat


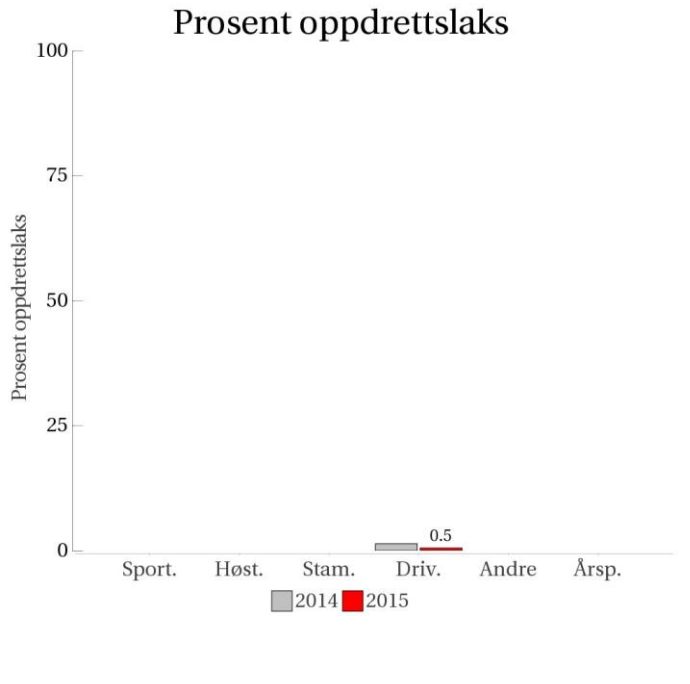
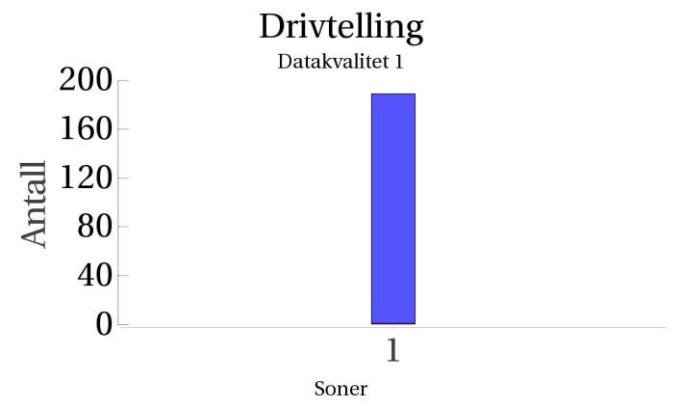
Antall laks av ulikt opphav (Vill og oppdrett) og andel oppdrettslaks i de ulike sonene.

Sone	Dato	Villaks	Oppdrett	Totalt	% oppdrettslaks
1	07.10	24	0	24	0
Total		24	0	24	0

Uttak av rømt oppdrettslaks

Ukjent

196.5Z Lakselva (Aursfjorden)

	Innslag/begrunnelse: 1. lavt til moderat	Drivtelling av høy kvalitet.																				
		<h3>Prosent oppdrettslaks</h3>  <table border="1"> <thead> <tr> <th>Kategori</th> <th>2014 (%)</th> <th>2015 (%)</th> </tr> </thead> <tbody> <tr> <td>Sport.</td> <td>0</td> <td>0</td> </tr> <tr> <td>Høst.</td> <td>0</td> <td>0</td> </tr> <tr> <td>Stam.</td> <td>0</td> <td>0</td> </tr> <tr> <td>Driv.</td> <td>0</td> <td>0.5</td> </tr> <tr> <td>Andre</td> <td>0</td> <td>0</td> </tr> <tr> <td>Årsp.</td> <td>0</td> <td>0</td> </tr> </tbody> </table>	Kategori	2014 (%)	2015 (%)	Sport.	0	0	Høst.	0	0	Stam.	0	0	Driv.	0	0.5	Andre	0	0	Årsp.	0
Kategori	2014 (%)	2015 (%)																				
Sport.	0	0																				
Høst.	0	0																				
Stam.	0	0																				
Driv.	0	0.5																				
Andre	0	0																				
Årsp.	0	0																				
<p align="center">Sportsfiske (ingen data)</p>	<p align="center">Høstfiske (ingen data)</p>																					
<p align="center">Stamfiske (ingen data)</p>	<h3>Drivtelling</h3> <p align="center">Datakvalitet 1</p>  <table border="1"> <thead> <tr> <th>Soner</th> <th>Antall</th> </tr> </thead> <tbody> <tr> <td>1</td> <td>~180</td> </tr> </tbody> </table>	Soner	Antall	1	~180																	
Soner	Antall																					
1	~180																					

■ Oppdrett
 ■ Vill
 ■ Utsatt/oppdrett
 ■ Usikker
 ■ Utsatt
 ■ Vill/utsatt

Utløpskommune	Balsfjord
Anadrome innsjøer	Nei
Anadrom strekning (km)	
Reguleringer	
Kultivering	Nei
Fangst sportsfiske (antall) 2015	40
Gytebestandsmål (kg hunnfisk)	90



Sportsfiske

Det foreligger ikke prøver fra sportsfisket i 2015.

Høstfiske

Det ble ikke gjennomført høstfiske i 2015.

Stamfiske

Det ble ikke gjennomført stamfiske i 2015.

Drivtelling

Vurdering av drivtelling

Ansvarlig/utførende institusjon	Ferskvannsbiologen/Skandinavisk naturovervåking.
Undersøkt elvestrekning	Tilnærmet hele elva, 100 nedenfor trapp/foss delvis sjøpåvirket ikke svømt.
Datakvalitet	1, svært god
Begrunnelse	Sikt som sikret bredd til bredd observasjon for en teller.

Resultat

Antall laks av ulikt opphav (Vill og oppdrett) og andel oppdrettslaks i de ulike sonene.

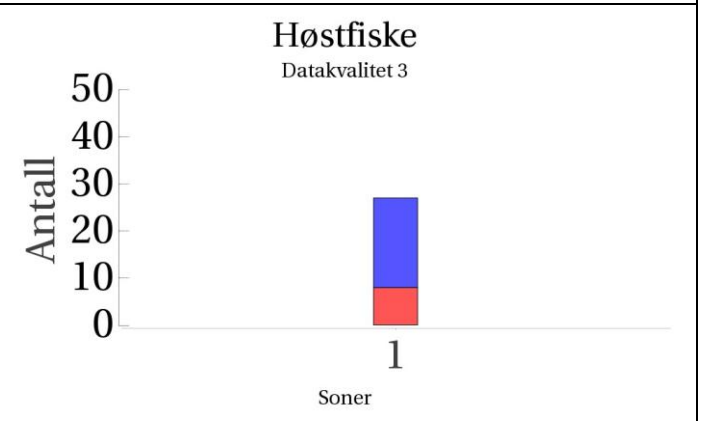
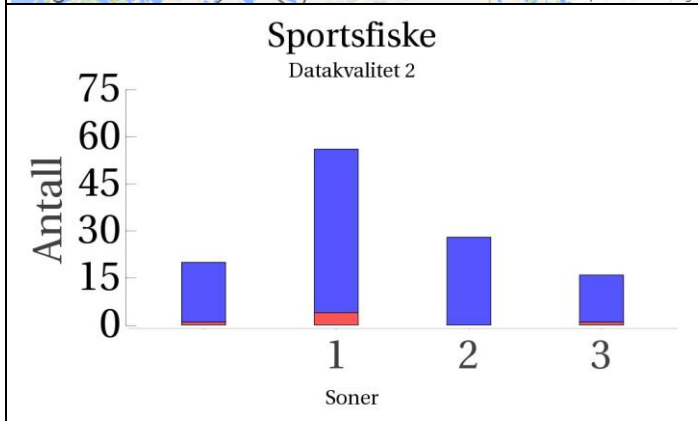
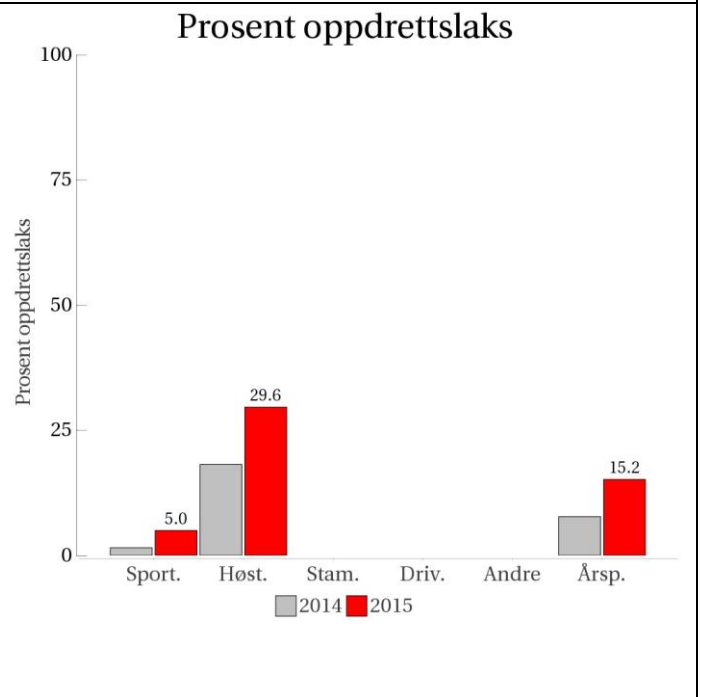
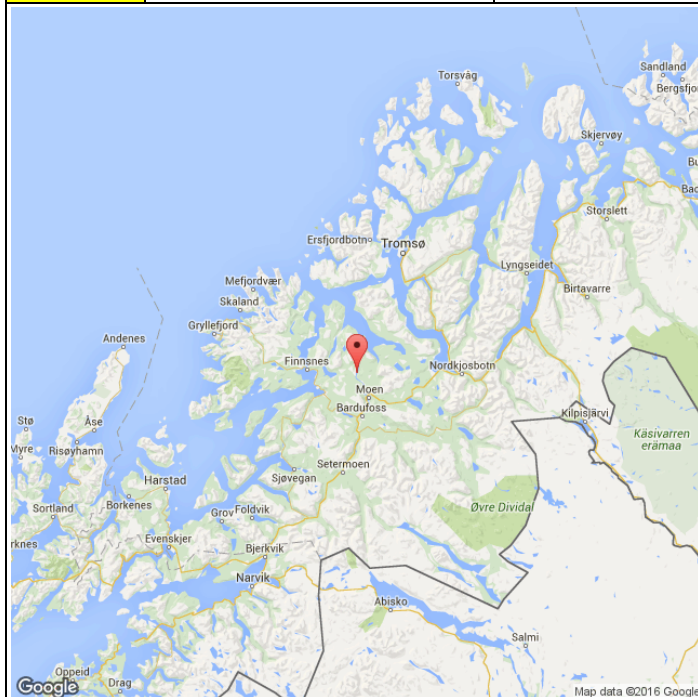
Sone	Dato	Villaks	Oppdrett	Totalt	% oppdrettslaks
1	07.10	188	1	189	0.5
Total		188	1	189	0.5

Uttak av rømt oppdrettslaks

Ukjent

196.Z Målselvvasdraget

	Innslag/begrunnelse: 2, middels	Høyt antall prøver fra sportsfisket, lav andel av avlivede, trolig god representativitet. Høstfiske kun fra under Målselvfossen og i Barduelva i Sone 1.
--	------------------------------------	--

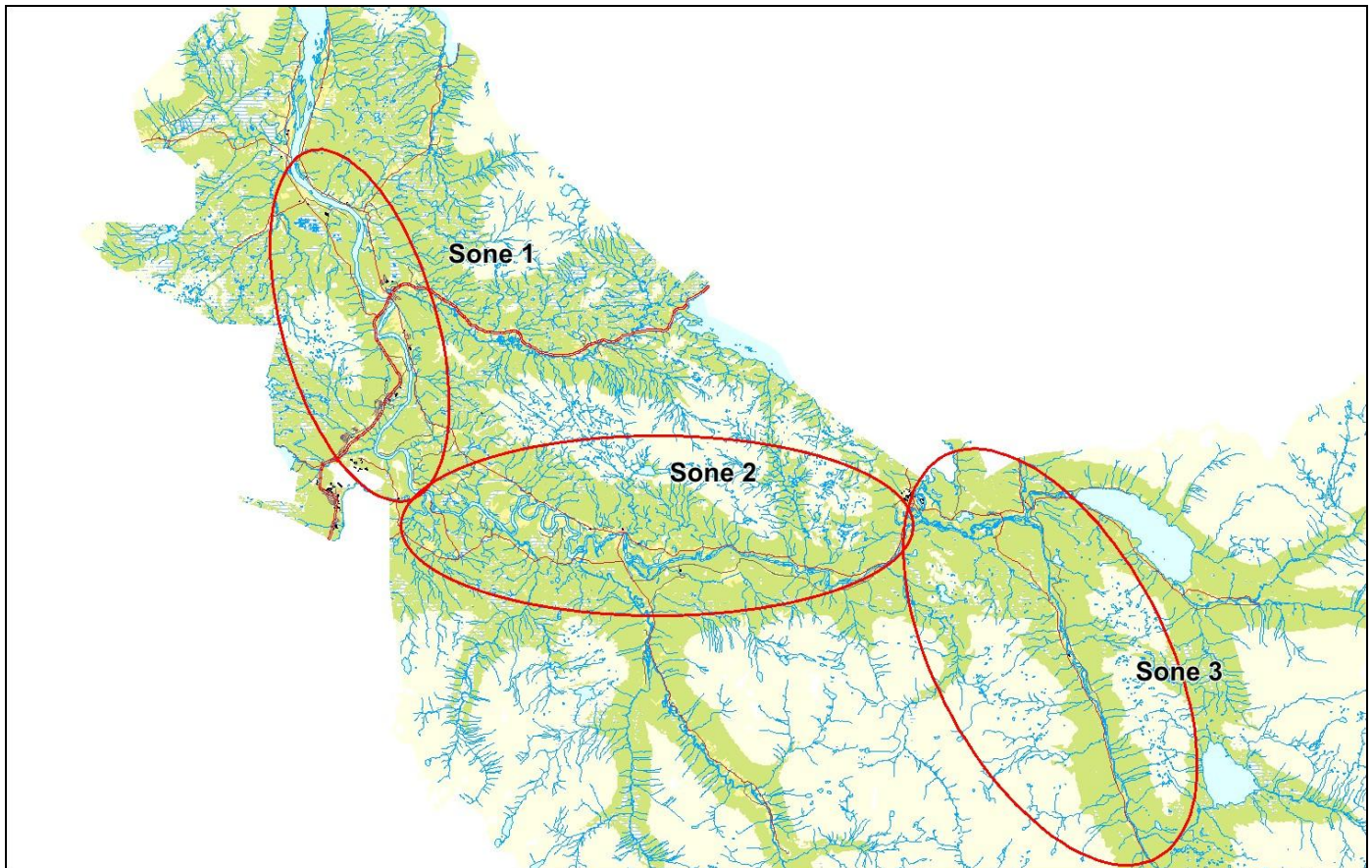


Stamfiske
(ingen data)

Drivtelling
(ingen data)

■ Oppdrett
 ■ Vill
 ■ Utsatt/oppdrett
 ■ Usikker
 ■ Utsatt
 ■ Vill/utsatt

Utløpskommune	Målselv
Anadrome innsjøer	Nei
Anadrom strekning (km)	
Reguleringer	
Kultivering	Nei
Fangst sportsfiske (antall) 2015	2919
Gytebestandsmål (kg hunnfisk)	5362



Sportsfiske

Vurdering av sportsfiske

Ansvarlig institusjon	NINA
Fisketid	15.6 - 26.8
Fangstbegrensning	Fiske under fossen til 17.08. Døgnkvote 3 laks, fiske avsluttes ved fangst av hunnlaks over 7 kg, Det anbefales at holaks tilbakesettes gjennom hele sesongen, og utsatt holaks teller ikke på døgnkvoten. Annen gjenutsatt laks teller på kvoten.
Fangst sportsfiske (antall) 2015	2919
% avlivet	93.7
Redskap	Stang
Datakvalitet	2, god
Begrunnelse	Høyt antall prøver, lav andel av avlivede, sikker representativitet (fangstbegrensning har ikke påvirket andel avlivede).

Resultat

Antall laks av ulikt opphav (Vill, utsatt, oppdrett og ikke lesbar) og andel oppdrettslaks i de ulike sonene.

Sone	Oppdrett	Utsatt	Utsatt/ oppdrett	Vill/utsatt	Ikke lesbar	Vill	Totalt	% oppdrett
1	4	0	0	0	0	52	56	7.1
2	0	0	0	0	0	28	28	0
3	1	0	0	0	0	15	16	6.2
Ukjent	1	0	0	0	0	19	20	5
Total	6	0	0	0	0	114	120	5

Høstfiske

Vurdering av høstfiske

Ansvarlig institusjon	NINA
Fisketid	09.9 - 15.10
Redskap	Stang
Datakvalitet	3, moderat
Begrunnelse	< 30 prøver men kun samlet inn prøver fra under Måselvfossen og i Barduelva i sone 1.

Resultat

Antall laks av ulikt opphav (Vill, utsatt, oppdrett og ikke lesbar) og andel oppdrettslaks i de ulike sonene.

Sone	Oppdrett	Utsatt	Utsatt/ oppdrett	Vill/utsatt	Ikke lesbar	Vill	Totalt	% oppdrett
1	8	0	0	0	0	19	27	29.6
Total	8	0	0	0	0	19	27	29.6

Stamfiske

Det ble ikke gjennomført stamfiske i 2015.

Drivtelling

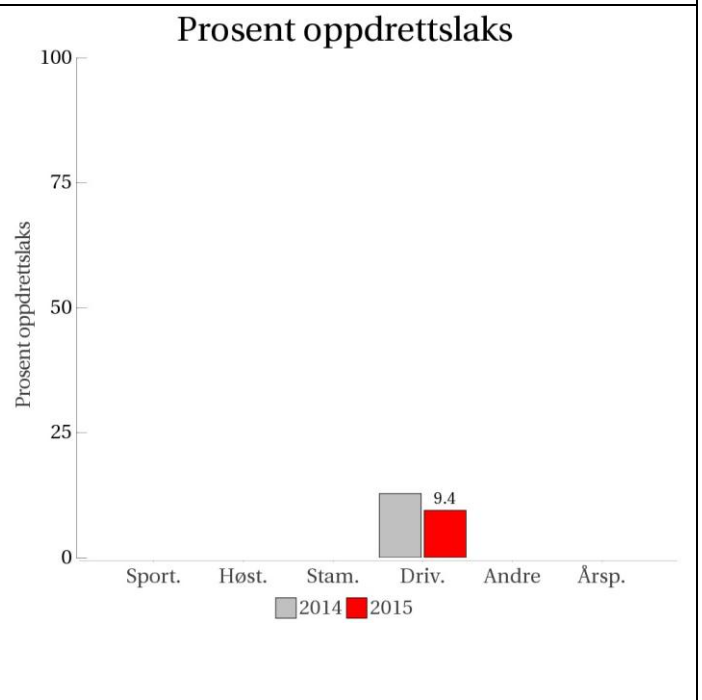
Det ble ikke gjennomført drivtelling i 2015.

Uttak av rømt oppdrettslaks

Ukjent

198.Z Nordkjoselva

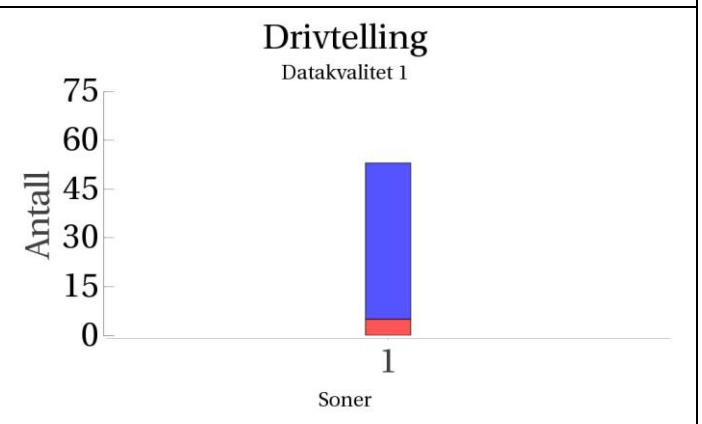
	Innslag/begrunnelse: 2. middels	Drivtelling er av god kvalitet. Liten bestand.
--	---	--



Sportsfiske
(ingen data)

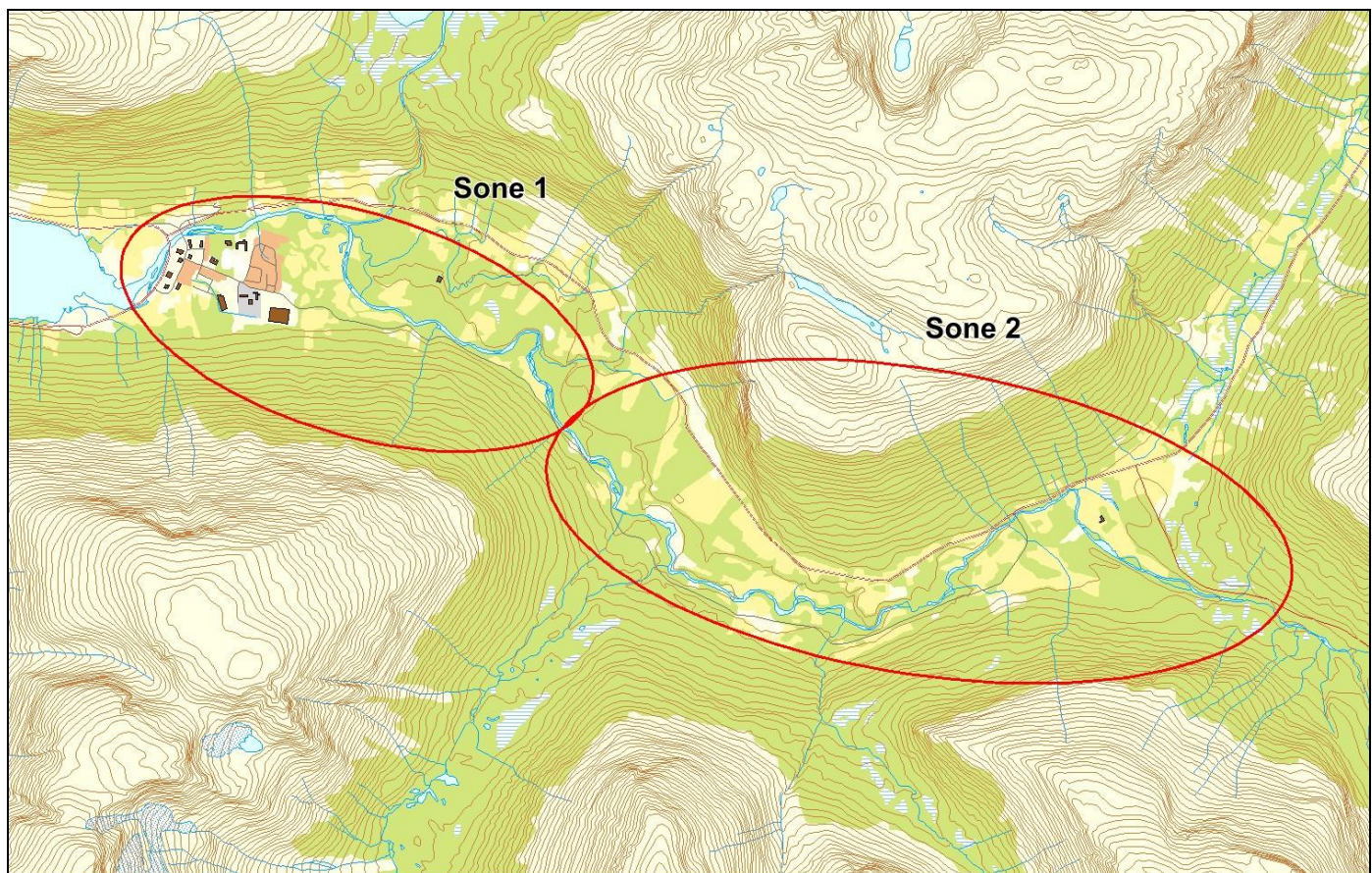
Høstfiske
(ingen data)

Stamfiske
(ingen data)



■ Oppdrett
 ■ Vill
 ■ Utsatt/oppdrett
 ■ Usikker
 ■ Utsatt
 ■ Vill/utsatt

Utløpskommune	Balsfjord
Anadrome innsjøer	Nei
Anadrom strekning (km)	
Reguleringer	
Kultivering	Nei
Fangst sportsfiske (antall) 2015	40
Gytebestandsmål (kg hunnfisk)	259



Sportsfiske

Det foreligger ikke prøver fra sportsfisket i 2015.

Høstfiske

Det ble ikke gjennomført høstfiske i 2015.

Stamfiske

Det ble ikke gjennomført stamfiske i 2015.

Drivtelling

Vurdering av drivtelling

Ansvarlig/utførende institusjon	Ferskvannsbiologen/Skandinavisk naturovervåking
Undersøkt elvestrekning	Hele elva svømt, er imidlertid en lang flo-/sjøvannspåvirket sone -0- som ikke har blitt svømt
Datakvalitet	1, svært god
Begrunnelse	God sikt og god dekning.

Resultat

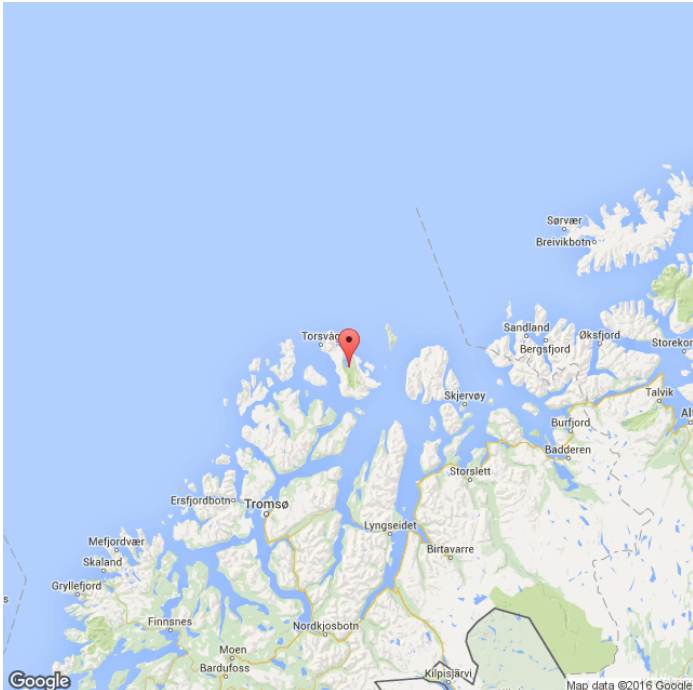
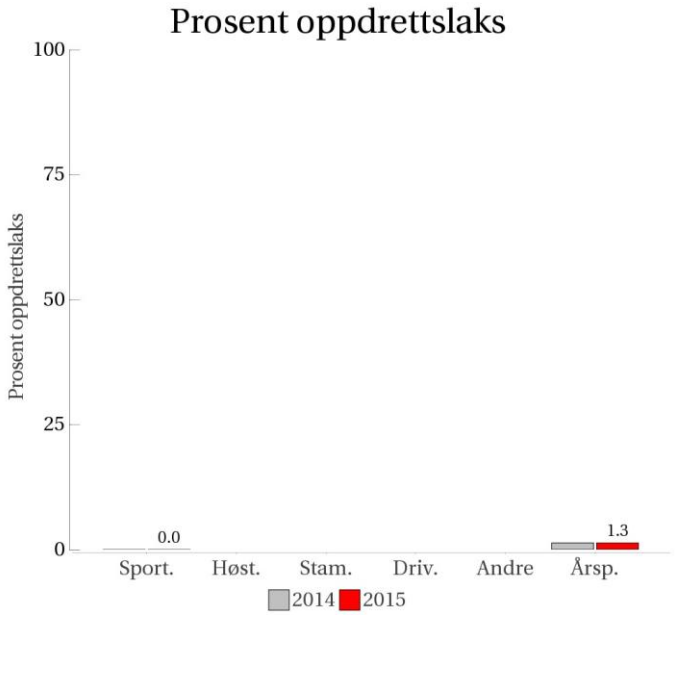
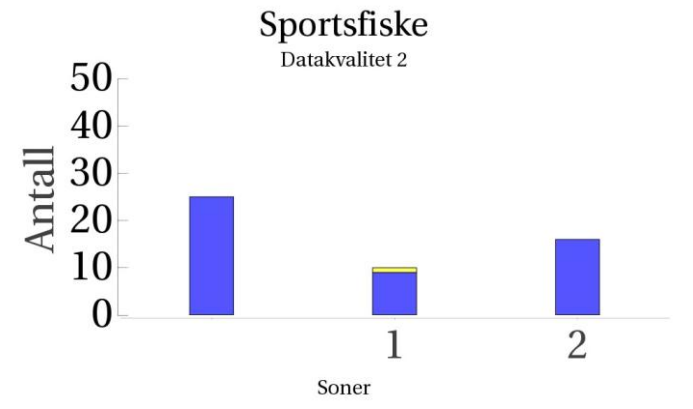
Antall laks av ulikt opphav (Vill og oppdrett) og andel oppdrettslaks i de ulike sonene.

Sone	Dato	Villaks	Oppdrett	Totalt	% oppdrettslaks
1	28.9	48	5	53	9.4
Total		48	5	53	9.4

Uttak av rømt oppdrettslaks

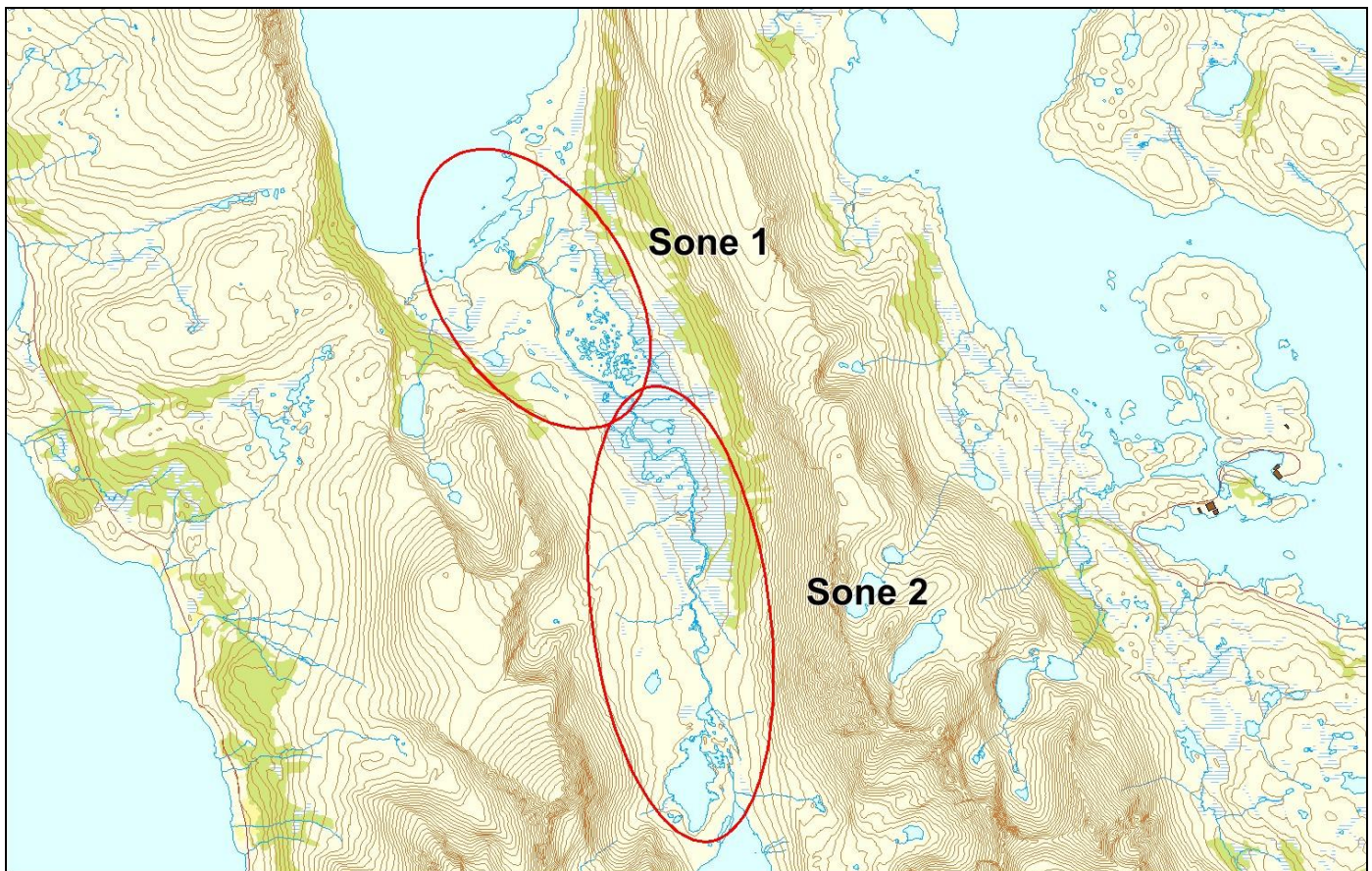
Utført av	FVB/SNA
Redskap	Harpun
Skjellkontroll	Ja
Referanse	Kanstad-Hansen m.fl. (2016)
Dato fra	28.9
Dato til	
Antall oppdrettslaks tatt ut før drivtelling	
Antall oppdrettslaks tatt ut etter drivtelling	3
Antall tatt ut totalt	3
Kommentar	Uttak med harpun har sannsynligvis bidratt til å redusere innslaget av rømt oppdrettslaks i gytebestanden fra middels til lavt.

202.11Z Skipsfjordvassdraget

<p>Innslag/begrunnelse: 1. lavt til moderat</p>	<p>Middels antall prøver, høy andel av avlivede, sikker representativitet.</p>																					
	<h3>Prosent oppdrettslaks</h3>  <table border="1"> <caption>Prosent oppdrettslaks</caption> <thead> <tr> <th>Kategori</th> <th>2014</th> <th>2015</th> </tr> </thead> <tbody> <tr> <td>Sport.</td> <td>0.0</td> <td>0.0</td> </tr> <tr> <td>Høst.</td> <td>0.0</td> <td>0.0</td> </tr> <tr> <td>Stam.</td> <td>0.0</td> <td>0.0</td> </tr> <tr> <td>Driv.</td> <td>0.0</td> <td>0.0</td> </tr> <tr> <td>Andre</td> <td>0.0</td> <td>0.0</td> </tr> <tr> <td>Årsp.</td> <td>0.0</td> <td>1.3</td> </tr> </tbody> </table>	Kategori	2014	2015	Sport.	0.0	0.0	Høst.	0.0	0.0	Stam.	0.0	0.0	Driv.	0.0	0.0	Andre	0.0	0.0	Årsp.	0.0	1.3
Kategori	2014	2015																				
Sport.	0.0	0.0																				
Høst.	0.0	0.0																				
Stam.	0.0	0.0																				
Driv.	0.0	0.0																				
Andre	0.0	0.0																				
Årsp.	0.0	1.3																				
<h3>Sportsfiske</h3> <p>Datakvalitet 2</p>  <table border="1"> <caption>Sportsfiske</caption> <thead> <tr> <th>Soner</th> <th>Antall</th> </tr> </thead> <tbody> <tr> <td>1</td> <td>10</td> </tr> <tr> <td>2</td> <td>16</td> </tr> </tbody> </table>	Soner	Antall	1	10	2	16	<h3>Høstfiske</h3> <p>(ingen data)</p>															
Soner	Antall																					
1	10																					
2	16																					
<h3>Stamfiske</h3> <p>(ingen data)</p>	<h3>Drivtelling</h3> <p>(ingen data)</p>																					

■ Oppdrett
 ■ Vill
 ■ Utsatt/oppdrett
 ■ Usikker
 ■ Utsatt
 ■ Vill/utsatt

Utløpskommune	Karlsøy
Anadrome innsjøer	Ja
Anadrom strekning (km)	
Reguleringer	
Kultivering	Nei
Fangst sportsfiske (antall) 2015	82
Gytebestandsmål (kg hunnfisk)	179



Sportsfiske

Vurdering av sportsfiske

Ansvarlig institusjon	NINA
Fisketid	01.7 - 15.8
Fangstbegrensning	Døgnavkvote 1 laks. Ikke åpnet for fiske fra onsdag kl. 18 til torsdag kl. 18. Gjenutsetting av hofisk?
Fangst sportsfiske (antall) 2015	82
% avlivet	100
Redskap	Stang
Datakvalitet	2, god
Begrunnelse	Middels antall prøver, høy andel av avlivede, sikker representativitet (fangstbegrensning har ikke påvirket andel avlivede).

Resultat

Antall laks av ulikt opphav (Vill, utsatt, oppdrett og ikke lesbar) og andel oppdrettslaks i de ulike sonene.

Sone	Oppdrett	Utsatt	Utsatt/ oppdrett	Vill/utsatt	Ikke lesbar	Vill	Totalt	% oppdrett
1	0	0	0	0	1	9	10	0
2	0	0	0	0	0	16	16	0
Ukjent	0	0	0	0	0	25	25	0
Total	0	0	0	0	1	50	51	0

Høstfiske

Det ble ikke gjennomført høstfiske i 2015.

Stamfiske

Det ble ikke gjennomført stamfiske i 2015.

Drivtelling

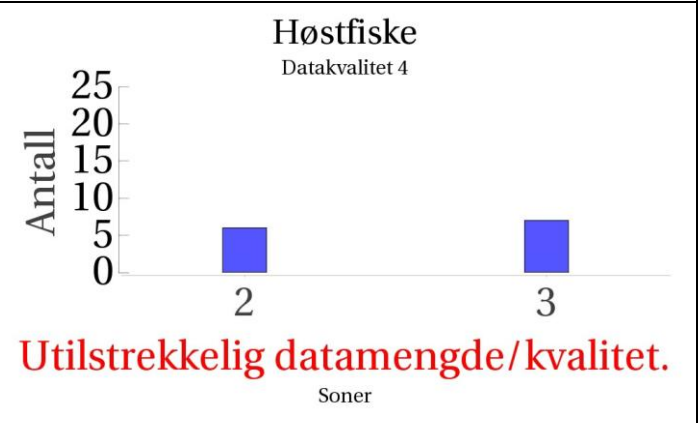
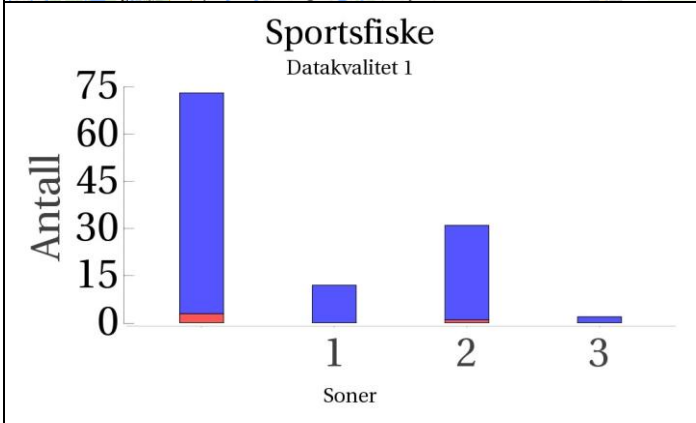
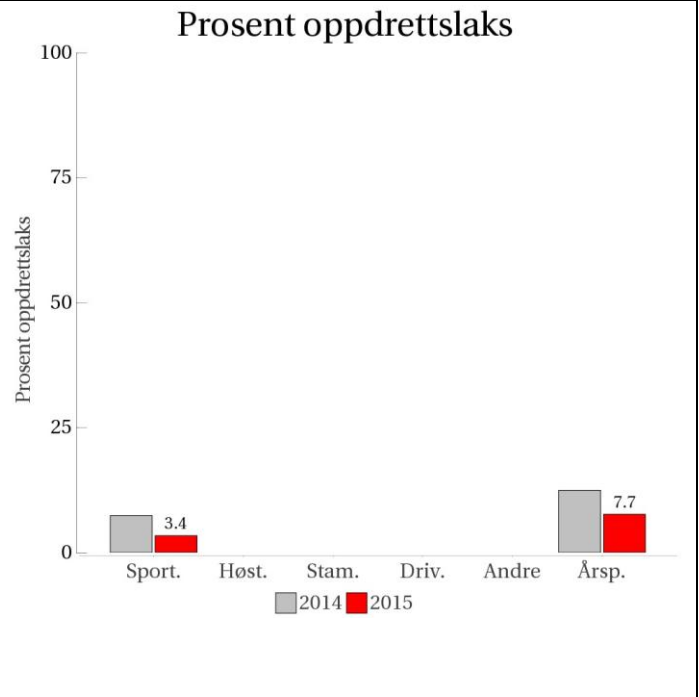
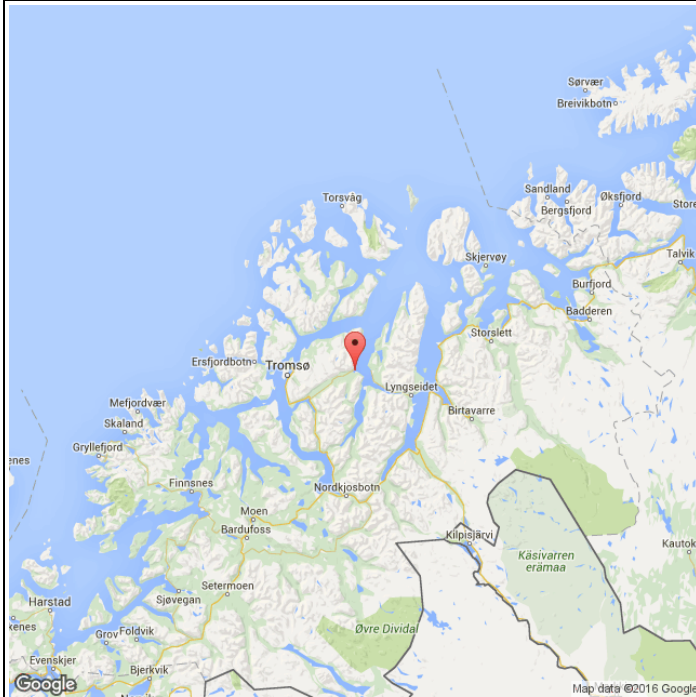
Det ble ikke gjennomført drivtelling i 2015.

Uttak av rømt oppdrettslaks

Ukjent

203.2Z Breivikvassdraget

	Innslag/begrunnelse: 1. lavt til moderat	Høyt antall prøver fra sportsfisket, høy andel av fangst, god representativitet. For få prøver fra høstfisket, kan ikke vurderes.
--	--	---

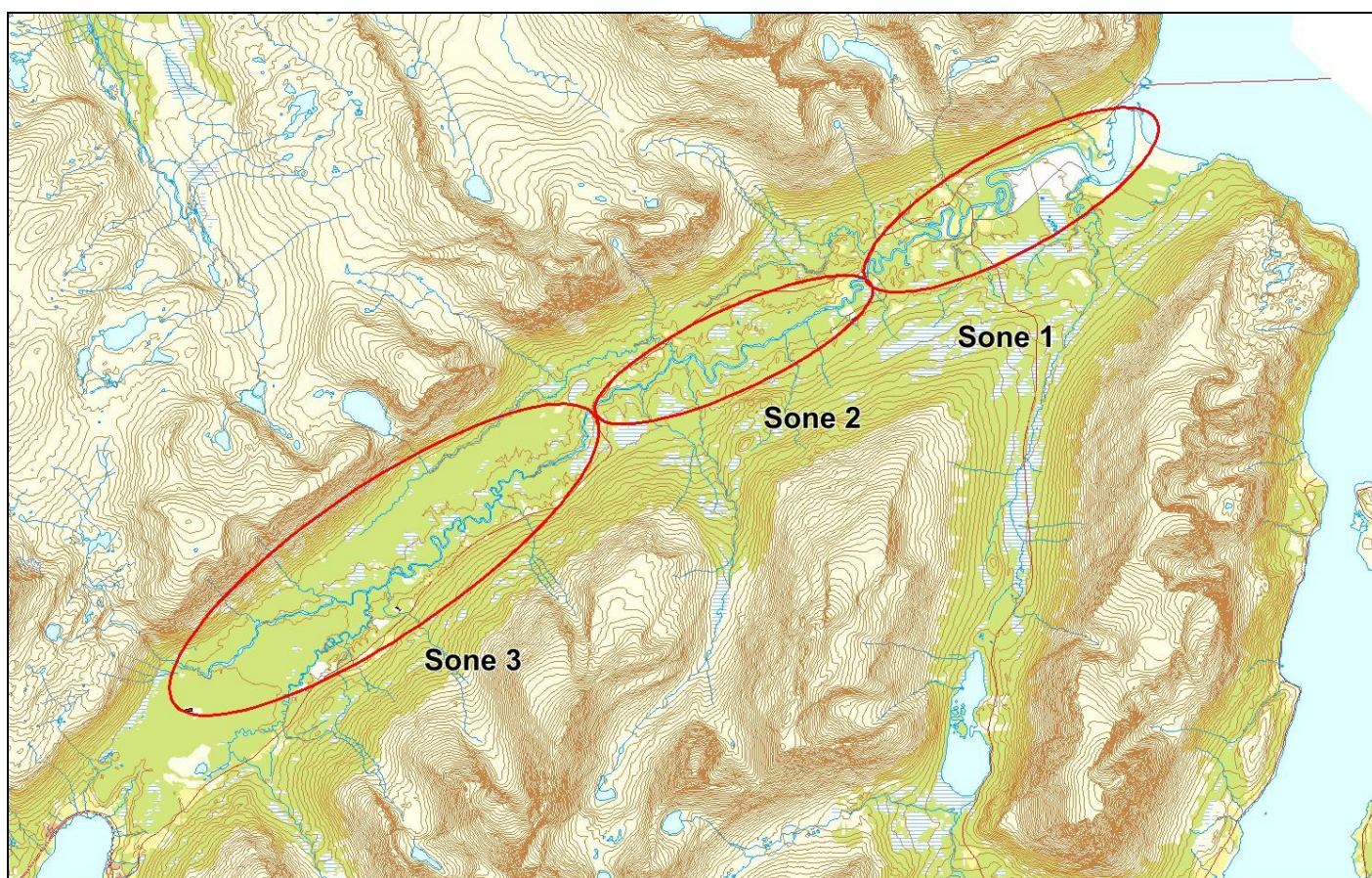


Stamfiske
(ingen data)

Drivtelling
(ingen data)

- Oppdrett
- Vill
- Utsatt/opdrett
- Usikker
- Utsatt
- Vill/utsatt

Utløpskommune	Tromsø
Anadrome innsjøer	Nei
Anadrom strekning (km)	
Reguleringer	
Kultivering	Nei
Fangst sportsfiske (antall) 2015	160
Gytebestandsmål (kg hunnfisk)	290



Sportsfiske

Vurdering av sportsfiske

Ansvarlig institusjon	Havforskningsinstituttet
Fisketid	01.7 - 15.8
Fangstbegrensning	Maks 1 laks pr. kortholder pr. fiskedøgn.
Fangst sportsfiske (antall) 2015	160
% avlivet	100
Redskap	Stang
Datakvalitet	1, svært god
Begrunnelse	Høyt antall prøver.

Resultat

Antall laks av ulikt opphav (Vill, utsatt, oppdrett og ikke lesbar) og andel oppdrettslaks i de ulike sonene.

Sone	Oppdrett	Utsatt	Utsatt/ oppdrett	Vill/utsatt	Ikke lesbar	Vill	Totalt	% oppdrett
1	0	0	0	0	0	12	12	0
2	1	0	0	0	0	30	31	3.2
3	0	0	0	0	0	2	2	0
Ukjent	3	0	0	0	0	70	73	4.1
Total	4	0	0	0	0	114	118	3.4

Høstfiske

Vurdering av høstfiske

Ansvarlig institusjon	Havforskningsinstituttet
Fisketid	01.9 - 15.10
Redskap	Stang, Not
Datakvalitet	4, dårlig
Begrunnelse	Lavt antall prøver, 7 laks i sone 3 tatt med not, 100 røye tatt med not i sone 1.

Resultat

Antall laks av ulikt opphav (Vill, utsatt, oppdrett og ikke lesbar) og andel oppdrettslaks i de ulike sonene.

Sone	Oppdrett	Utsatt	Utsatt/ oppdrett	Vill/utsatt	Ikke lesbar	Vill	Totalt	% oppdrett
2	0	0	0	0	0	6	6	0
3	0	0	0	0	0	7	7	0
Total	0	0	0	0	0	13	13	0

Stamfiske

Det ble ikke gjennomført stamfiske i 2015.


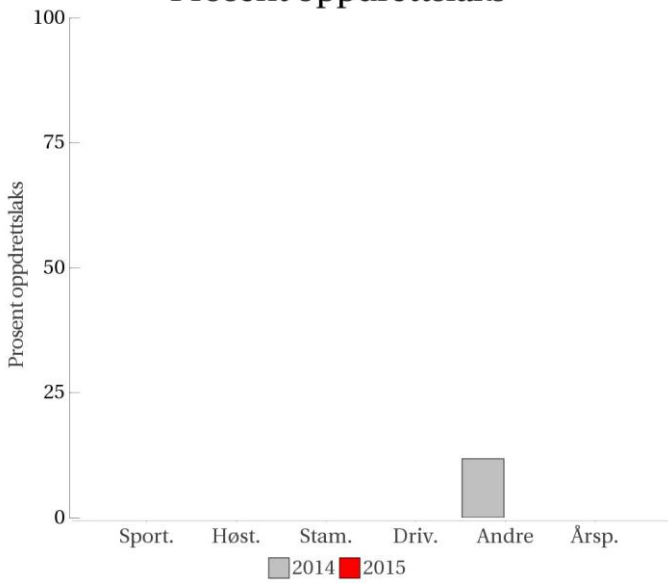
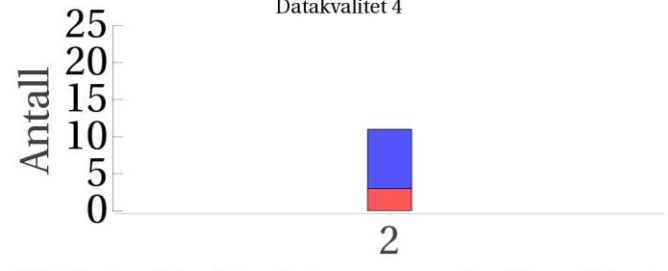
Drivtelling

Det ble ikke gjennomført drivtelling i 2015.

Uttak av rømt oppdrettslaks

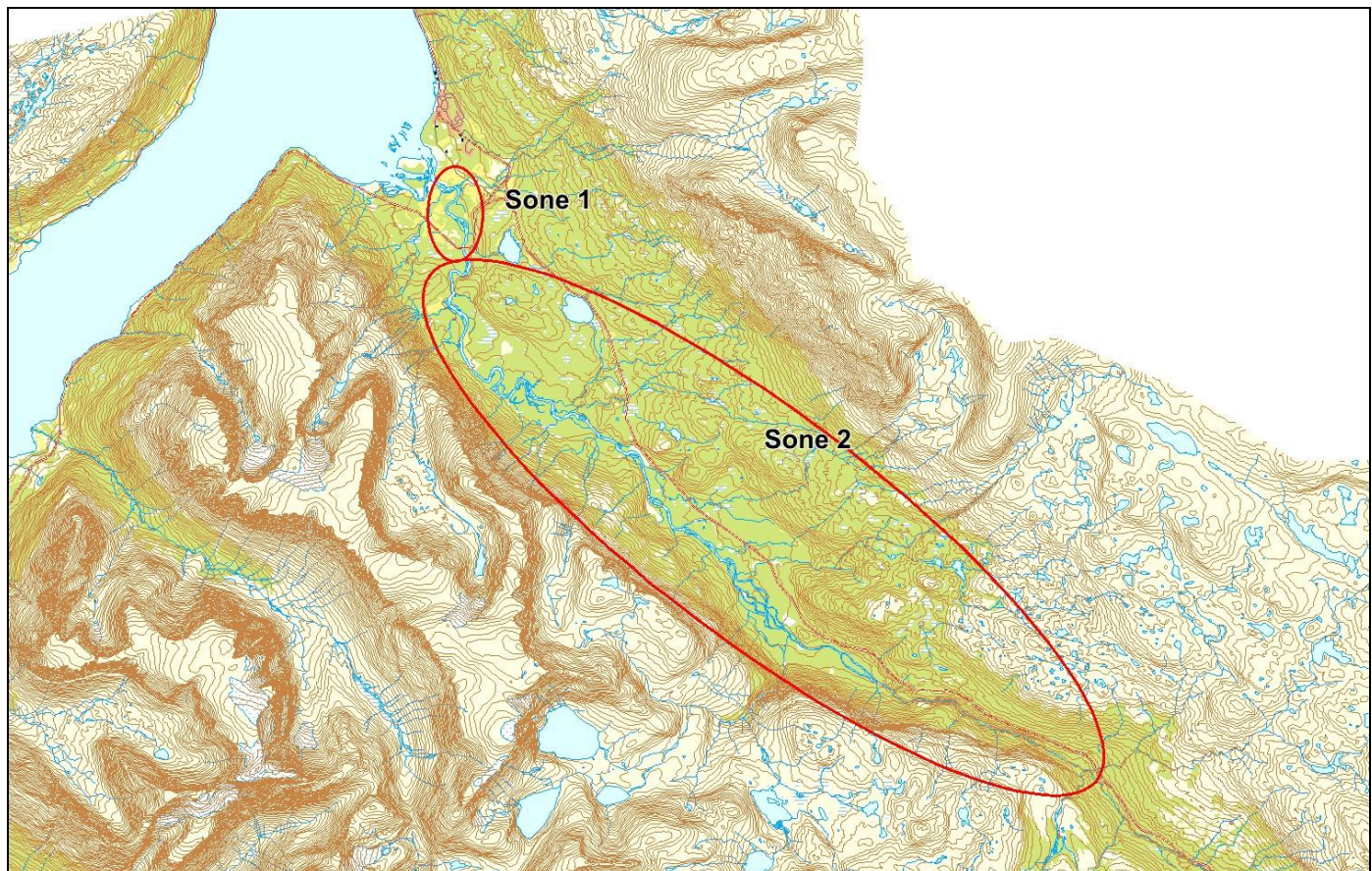
Ukjent

205.Z Skibotnelva

<p>Innslag/begrunnelse: 0. ikke vurdert</p>	<p>Ikke tilstrekkelig datamateriale for vurdering.</p>																					
	<h3>Prosent oppdrettslaks</h3>  <table border="1"> <caption>Data for Prosent oppdrettslaks</caption> <thead> <tr> <th>Kategori</th> <th>2014 (%)</th> <th>2015 (%)</th> </tr> </thead> <tbody> <tr> <td>Sport.</td> <td>0</td> <td>0</td> </tr> <tr> <td>Høst.</td> <td>0</td> <td>0</td> </tr> <tr> <td>Stam.</td> <td>0</td> <td>0</td> </tr> <tr> <td>Driv.</td> <td>0</td> <td>0</td> </tr> <tr> <td>Andre</td> <td>~10</td> <td>0</td> </tr> <tr> <td>Årsp.</td> <td>0</td> <td>0</td> </tr> </tbody> </table>	Kategori	2014 (%)	2015 (%)	Sport.	0	0	Høst.	0	0	Stam.	0	0	Driv.	0	0	Andre	~10	0	Årsp.	0	0
Kategori	2014 (%)	2015 (%)																				
Sport.	0	0																				
Høst.	0	0																				
Stam.	0	0																				
Driv.	0	0																				
Andre	~10	0																				
Årsp.	0	0																				
<p>Sportsfiske (ingen data)</p>	<p>Høstfiske (ingen data)</p>																					
<h3>Stamfiske</h3> <p>Datakvalitet 4</p>  <table border="1"> <caption>Data for Stamfiske</caption> <thead> <tr> <th>År</th> <th>Antall</th> </tr> </thead> <tbody> <tr> <td>2014</td> <td>1</td> </tr> <tr> <td>2015</td> <td>1</td> </tr> </tbody> </table> <p>Utilstrekkelig datamengde/kvalitet.</p> <p>Soner: 2</p>	År	Antall	2014	1	2015	1	<p>Drivtelling (ingen data)</p>															
År	Antall																					
2014	1																					
2015	1																					

■ Oppdrett
 ■ Vill
 ■ Utsatt/oppdrett
 ■ Usikker
 ■ Utsatt
 ■ Vill/utsatt

Utløpskommune	Storfjord
Anadrome innsjøer	Nei
Anadrom strekning (km)	
Reguleringer	
Kultivering	Nei
Fangst sportsfiske (antall) 2015	5
Gytebestandsmål (kg hunnfisk)	1628



Sportsfiske

Det foreligger ikke prøver fra sportsfisket i 2015.

Høstfiske

Det ble ikke gjennomført høstfiske i 2015.

Stamfiske

Vurdering av stamfiske

Ansvarlig institusjon	Veterinærinstituttet
Fisketid	23.8 - 26.8
Samarbeidspartner	Skibotn JFF
Sortert materiale	Nei
Redskap	Garn og håv
Datakvalitet	4, dårlig
Begrunnelse	Lavt antall prøver.

Resultat

Antall laks av ulikt opphav (Vill, utsatt, oppdrett og ikke lesbar) og andel oppdrettslaks i de ulike sonene.

Sone	Oppdrett	Utsatt	Utsatt/ oppdrett	Vill/utsatt	Ikke lesbar	Vill	Totalt	% oppdrett
2	3	0	0	0	0	8	11	27.3
Total	3	0	0	0	0	8	11	27.3

Drivtelling

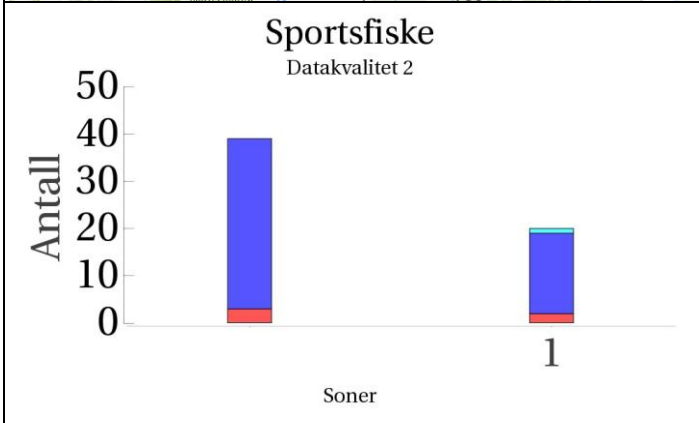
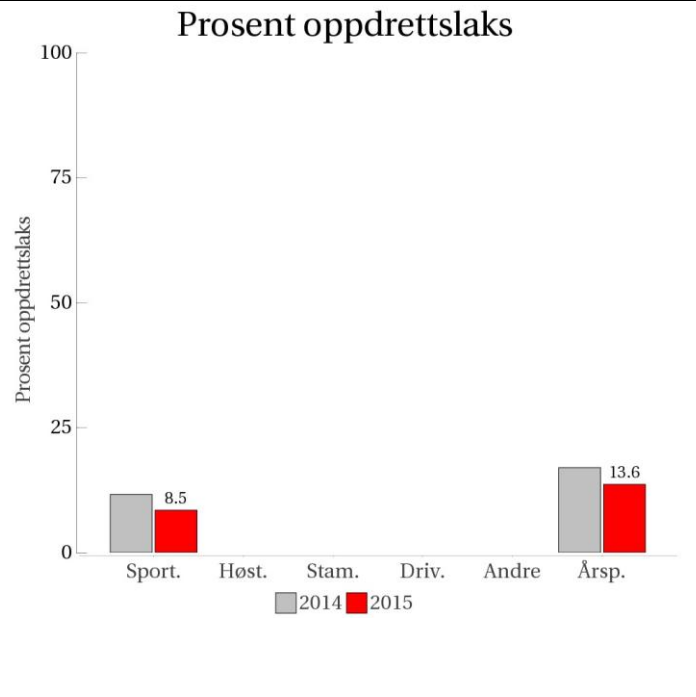
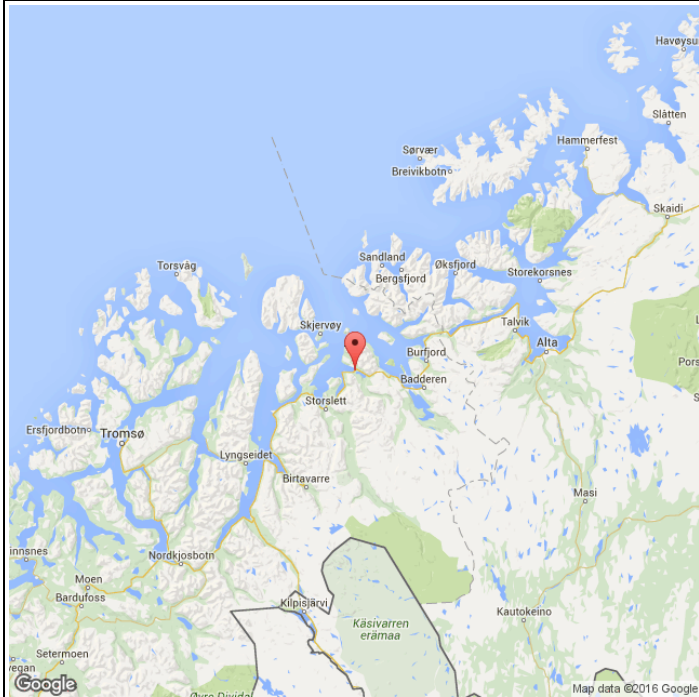
Det ble ikke gjennomført drivtelling i 2015.

Uttak av rømt oppdrettslaks

Ukjent

208.4Z Oksfjordvassdraget

	Innslag/begrunnelse: 2. middels	Middels antall prøver, høy andel av avlivede, trolig god representativitet.
--	--	---



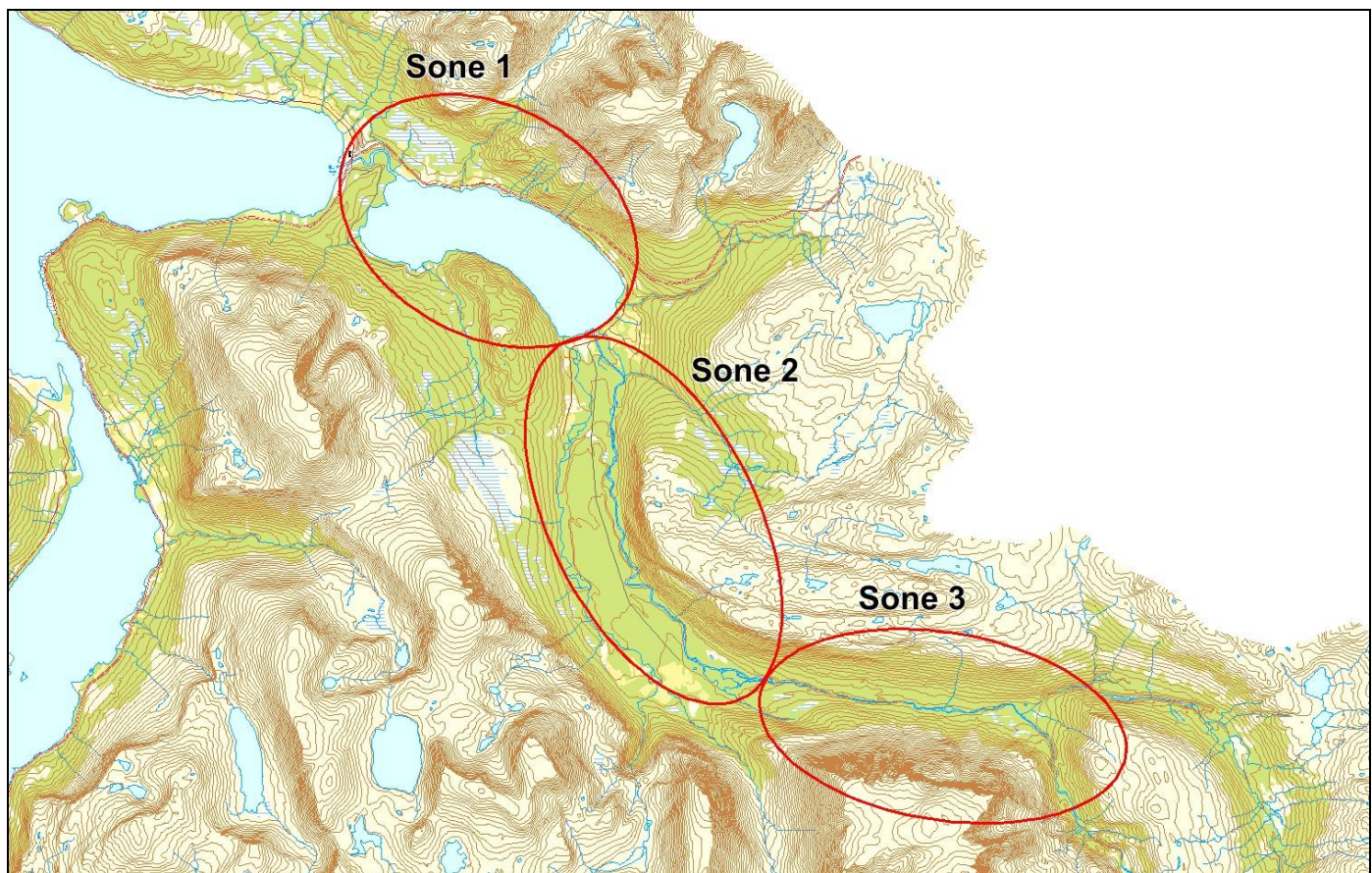
Høstfiske
(ingen data)

Stamfiske
(ingen data)

Drivtelling
(ingen data)

- Oppdrett
- Vill
- Utsatt/oppdrett
- Usikker
- Utsatt
- Vill/utsatt

Utløpskommune	Nordreisa
Anadrome innsjøer	Ja
Anadrom strekning (km)	
Reguleringer	
Kultivering	Nei
Fangst sportsfiske (antall) 2015	103
Gytebestandsmål (kg hunnfisk)	248



Sportsfiske

Vurdering av sportsfiske

Ansvarlig institusjon	NINA
Fisketid	01.7 - 15.8
Fangstbegrensning	Døgnskvote: 1 laks. Ikke åpnet fra onsdag kl. 18 til torsdag kl. 18.
Fangst sportsfiske (antall) 2015	103
% avlivet	85.4
Redskap	Stang
Datakvalitet	2, god
Begrunnelse	Middels antall prøver, høy andel av avlivede, relativ sikker representativitet.

Resultat

Antall laks av ulikt opphav (Vill, utsatt, oppdrett og ikke lesbar) og andel oppdrettslaks i de ulike sonene.

Sone	Oppdrett	Utsatt	Utsatt/ oppdrett	Vill/utsatt	Ikke lesbar	Vill	Totalt	% oppdrett
1	2	0	0	1	0	17	20	10
Ukjent	3	0	0	0	0	36	39	7.7
Total	5	0	0	1	0	53	59	8.5

Høstfiske

Det ble ikke gjennomført høstfiske i 2015.

Stamfiske

Det ble ikke gjennomført stamfiske i 2015.

Drivtelling

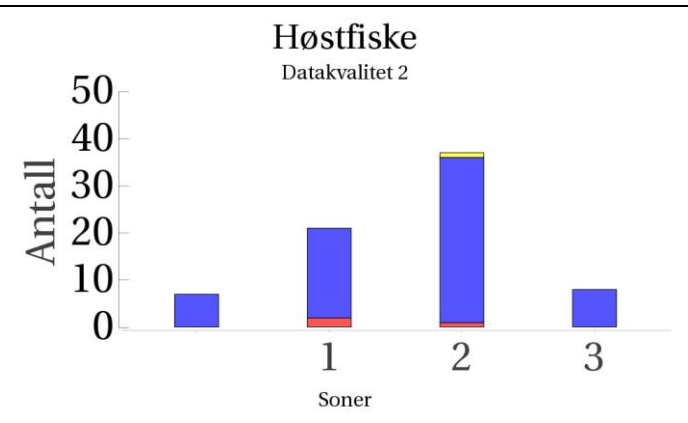
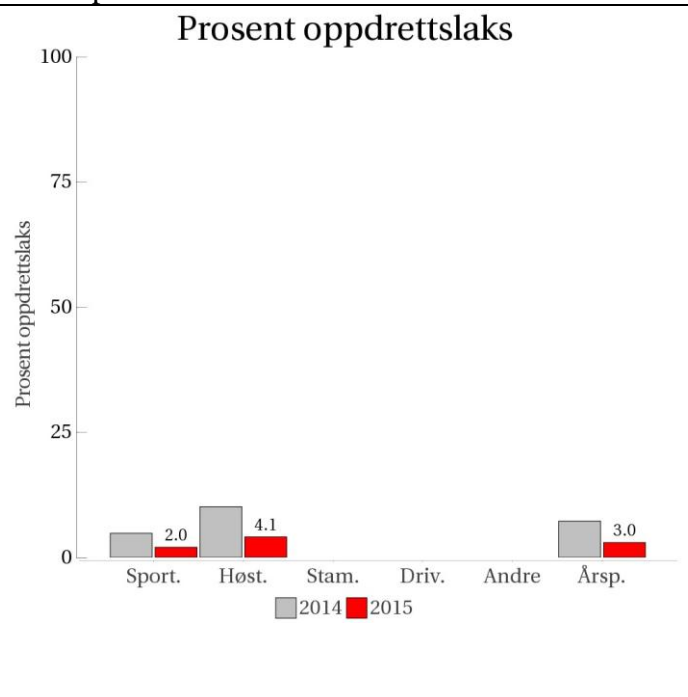
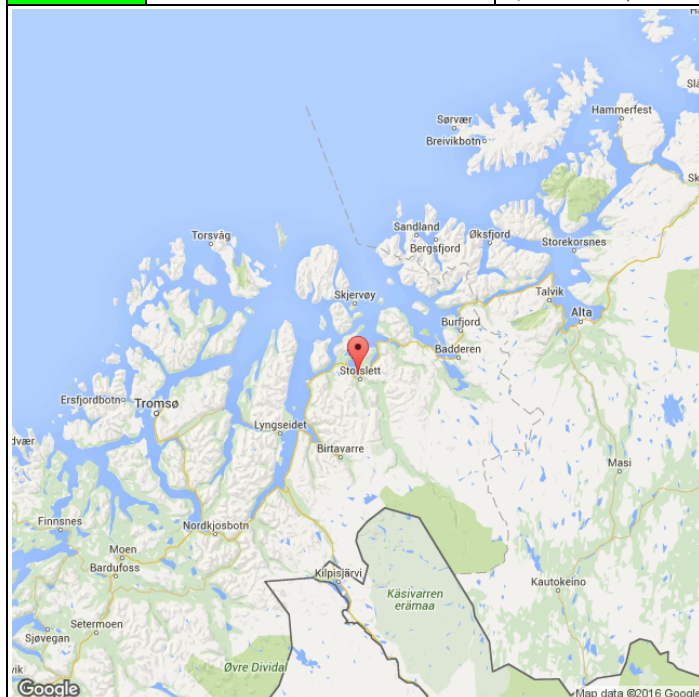
Det ble ikke gjennomført drivtelling i 2015.

Uttak av rømt oppdrettslaks

Ukjent

208.Z Reisavassdraget

	Innslag/begrunnelse: 1, lavt til moderat	Lavt antall prøver fra sportsfisket, lav andel av avlivede, mye gjenutsetting, usikker representativitet. Godt antall prøver fra høstfisket, alle soner representert i omtrent samme tidsrom.
--	---	---

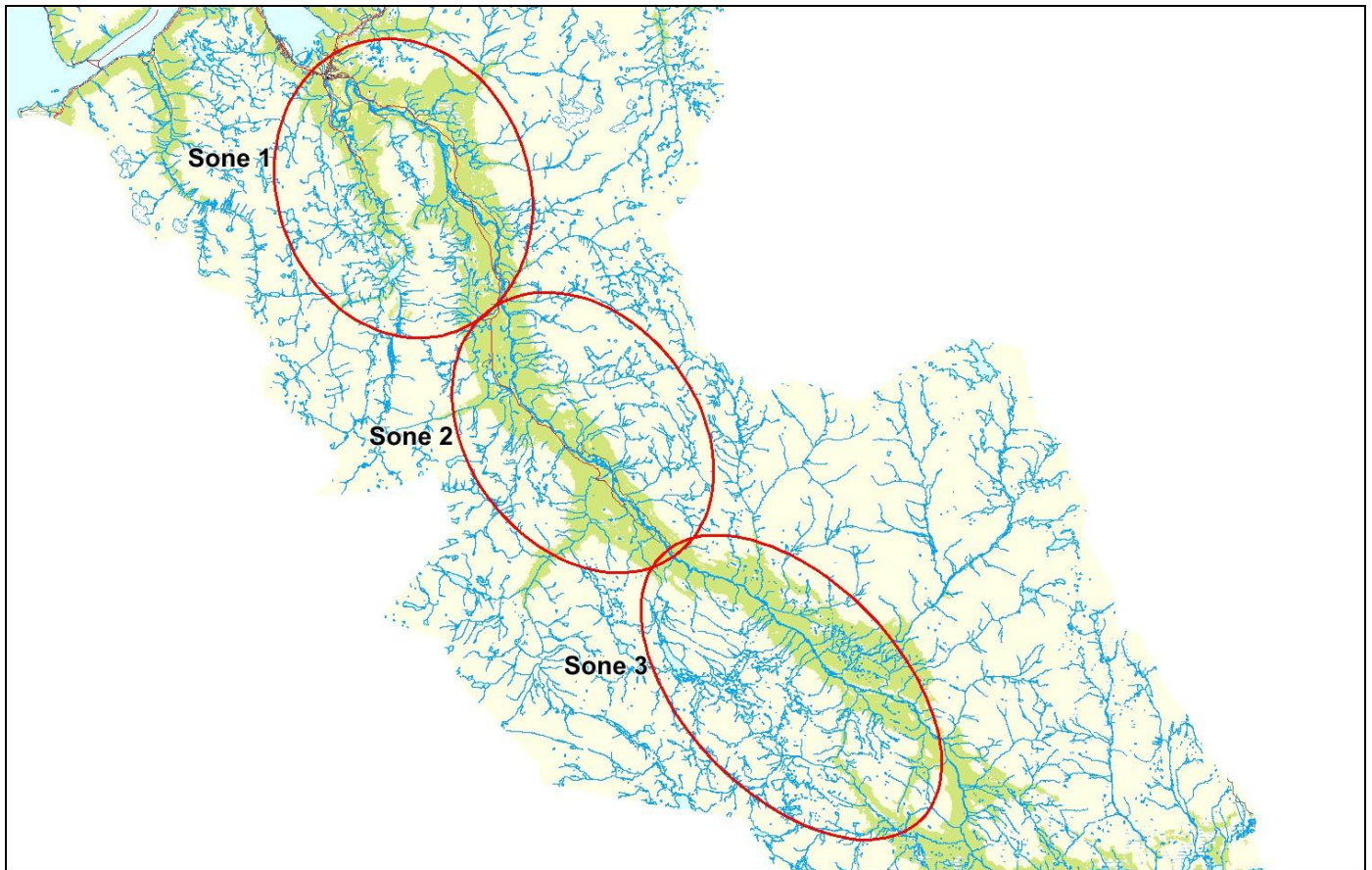


Stamfiske
(ingen data)

Drivtelling
(ingen data)

■ Oppdrett
 ■ Vill
 ■ Utsatt/oppdrett
 ■ Usikker
 ■ Utsatt
 ■ Vill/utsatt

Utløpskommune	Nordreisa
Anadrome innsjøer	Nei
Anadrom strekning (km)	
Reguleringer	
Kultivering	Nei
Fangst sportsfiske (antall) 2015	490
Gytebestandsmål (kg hunnfisk)	3652



Sportsfiske

Vurdering av sportsfiske

Ansvarlig institusjon	NINA
Fisketid	23.6 - 26.8
Fangstbegrensning	Døgnkvote 1 laks, sesongkvote 3 laks. All fisk over 5 kg (80 cm) skal settes ut. Timefredning 24-12 sone 2-19 hvert døgn.
Fangst sportsfiske (antall) 2015	490
% avlivet	47.3
Redskap	Stang
Datakvalitet	3, moderat
Begrunnelse	Lavt antall prøver, middels andel av avlivede, usikker representativitet.

Resultat

Antall laks av ulikt opphav (Vill, utsatt, oppdrett og ikke lesbar) og andel oppdrettslaks i de ulike sonene.

Sone	Oppdrett	Utsatt	Utsatt/ oppdrett	Vill/utsatt	Ikke lesbar	Vill	Totalt	% oppdrett
1	0	0	0	0	0	24	24	0
2	0	0	0	0	0	15	15	0
3	1	0	0	0	0	2	3	33.3
Ukjent	0	0	0	0	0	7	7	0
Total	1	0	0	0	0	48	49	2

Høstfiske

Vurdering av høstfiske

Ansvarlig institusjon	NINA
Fisketid	02.9 - 03.10
Redskap	Stang
Datakvalitet	2, god
Begrunnelse	Greit antall prøver, prøver fra alle sonene. Fisket omtrent samtidig i alle sonene.

Resultat

Antall laks av ulikt opphav (Vill, utsatt, oppdrett og ikke lesbar) og andel oppdrettslaks i de ulike sonene.

Sone	Oppdrett	Utsatt	Utsatt/ oppdrett	Vill/utsatt	Ikke lesbar	Vill	Totalt	% oppdrett
1	2	0	0	0	0	19	21	9.5
2	1	0	0	0	1	35	37	2.7
3	0	0	0	0	0	8	8	0
Ukjent	0	0	0	0	0	7	7	0
Total	3	0	0	0	1	69	73	4.1

Stamfiske

Det ble ikke gjennomført stamfiske i 2015.

Drivtelling

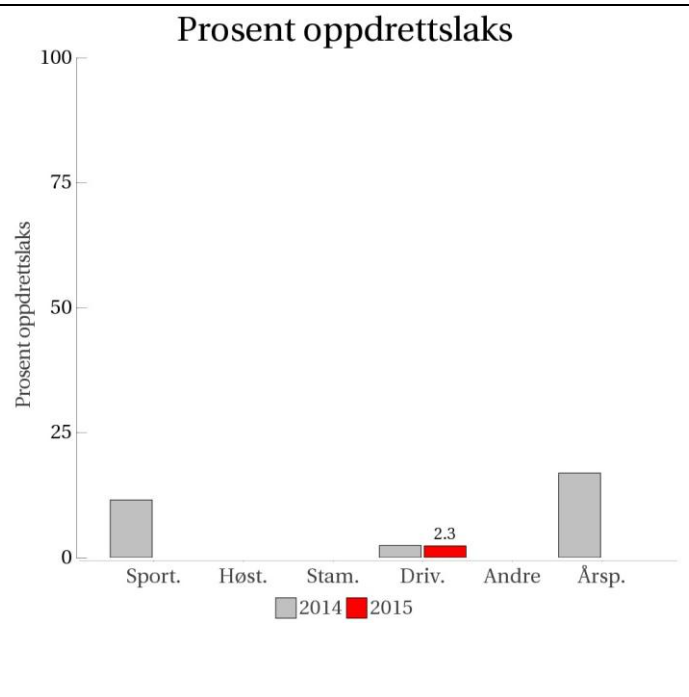
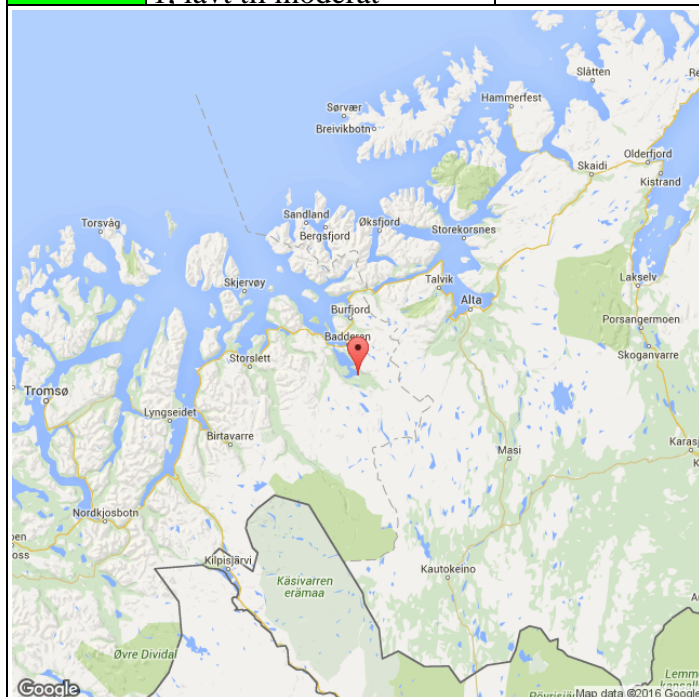
Det ble ikke gjennomført drivtelling i 2015.

Uttak av rømt oppdrettslaks

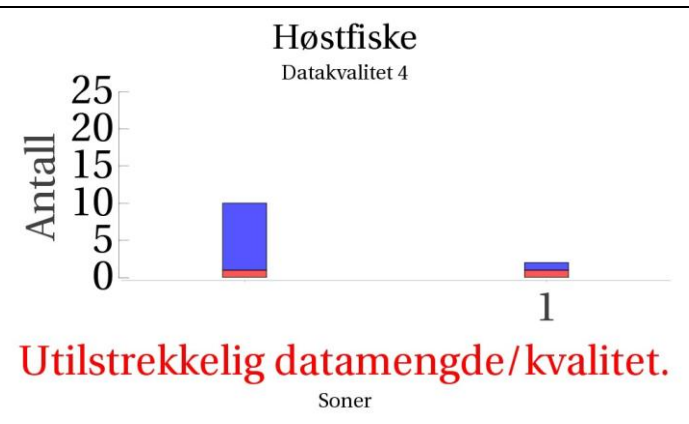
Ukjent

209.Z Kvænangselva

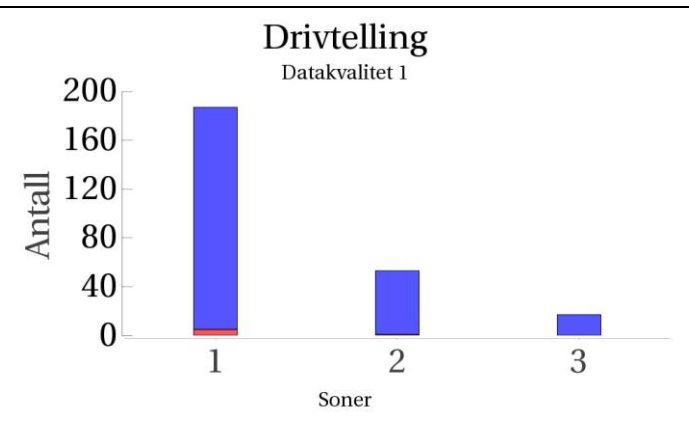
	Innslag/begrunnelse: 1. lavt til moderat	Drivtelling av høy kvalitet.
--	--	------------------------------



Sportsfiske
(ingen data)

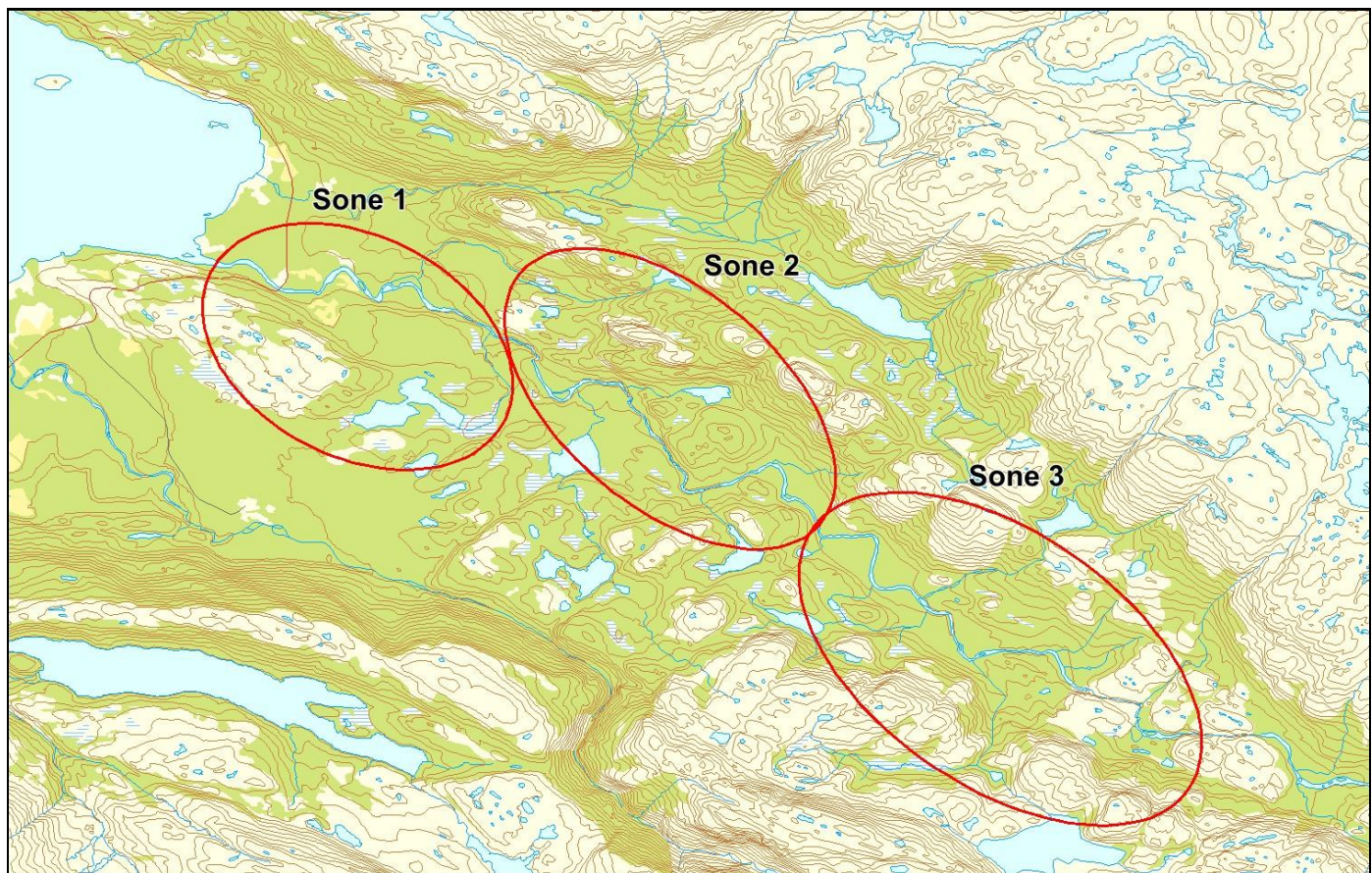


Stamfiske
(ingen data)



■ Oppdrett
 ■ Vill
 ■ Utsatt/oppdrett
 ■ Usikker
 ■ Utsatt
 ■ Vill/utsatt

Utløpskommune	Kvæningen
Anadrome innsjøer	Nei
Anadrom strekning (km)	
Reguleringer	
Kultivering	Nei
Fangst sportsfiske (antall) 2015	284
Gytebestandsmål (kg hunnfisk)	430



Sportsfiske

Det foreligger ikke prøver fra sportsfisket i 2015.

Høstfiske

Vurdering av høstfiske

Ansvarlig institusjon	NINA
Fisketid	05.9 - 27.9
Redskap	Stang
Datakvalitet	4, dårlig
Begrunnelse	< 20 prøver

Resultat

Antall laks av ulikt opphav (Vill, utsatt, oppdrett og ikke lesbar) og andel oppdrettslaks i de ulike sonene.

Sone	Oppdrett	Utsatt	Utsatt/ oppdrett	Vill/utsatt	Ikke lesbar	Vill	Totalt	% oppdrett
1	1	0	0	0	0	1	2	50
Ukjent	1	0	0	0	0	9	10	10
Total	2	0	0	0	0	10	12	16.7

Stamfiske

Det ble ikke gjennomført stamfiske i 2015.

Drivtelling

Vurdering av drivtelling

Ansvarlig/utførende institusjon	Ferskvannsbiologen/Skandinavisk naturovervåking.
Undersøkt elvestrekning	Hele elva svømt
Datakvalitet	1, svært god
Begrunnelse	Generelt svært god sikt +12-15 m og ingen kulper som er for store.

Resultat

Antall laks av ulikt opphav (Vill og oppdrett) og andel oppdrettslaks i de ulike sonene.

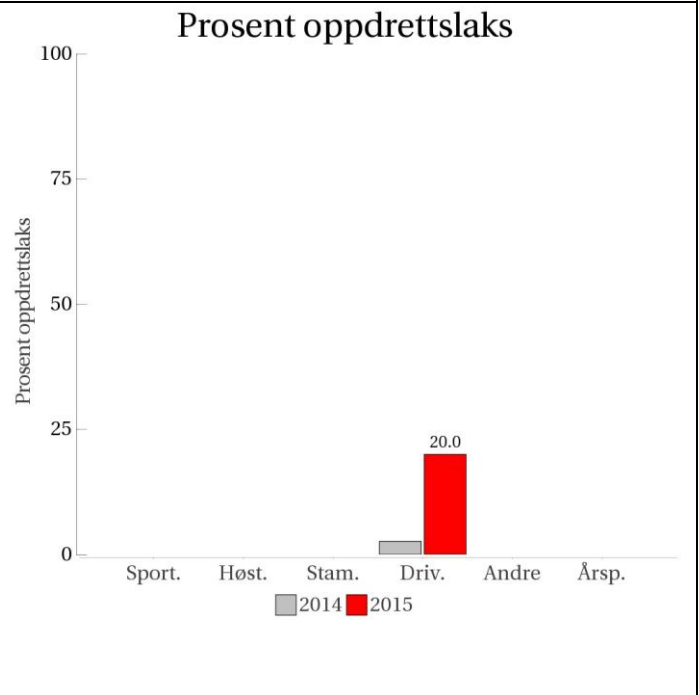
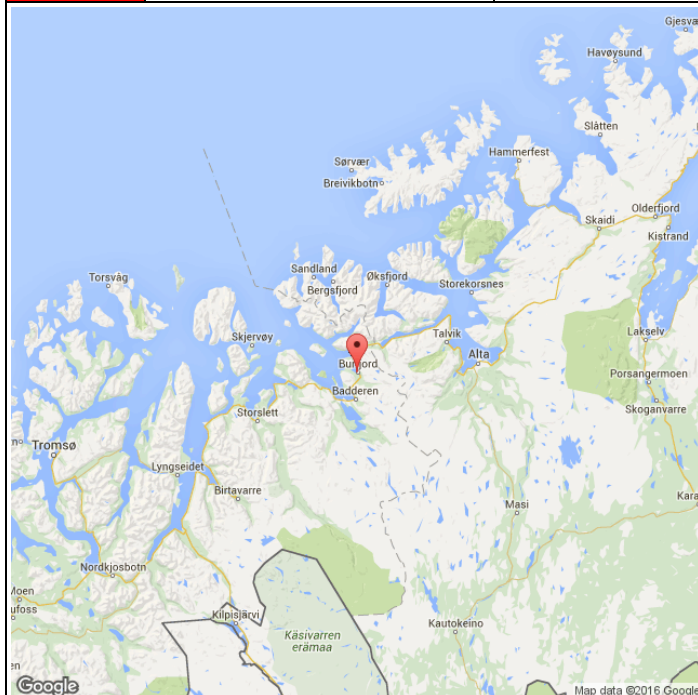
Sone	Dato	Villaks	Oppdrett	Totalt	% oppdrettslaks
1	29.9	182	5	187	2.7
2	29.9	52	1	53	1.9
3	29.9	17	0	17	0
Total		251	6	257	2.3

Uttak av rømt oppdrettslaks

Utført av	FVB/SNA
Redskap	Harpun
Skjellkontroll	Ja
Referanse	Kanstad-Hansen m.fl. (2016)
Dato fra	29.9
Dato til	
Antall oppdrettslaks tatt ut før drivtelling	
Antall oppdrettslaks tatt ut etter drivtelling	4
Antall tatt ut totalt	4
Kommentar	

210.Z Burfjordelva

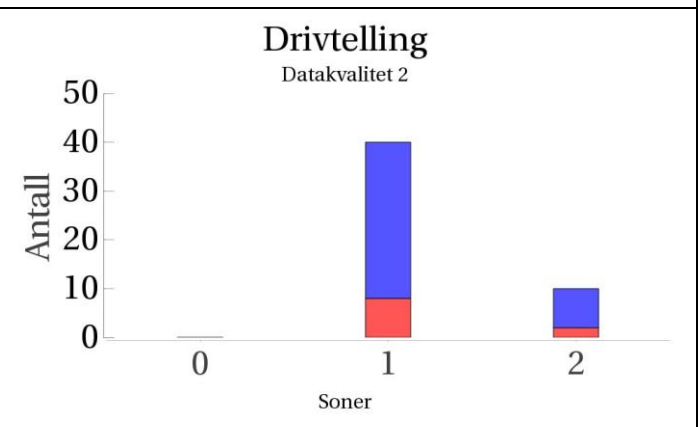
	Innslag/begrunnelse: 3, høyt	Drivtelling av god kvalitet, men noen vanskelige strykpartier. Usikkert om det har passert fisk ovenfor fisketrapp. Uttak av 7 rømte oppdrettslaks etter drivtelling.
--	--	---



Sportsfiske
(ingen data)

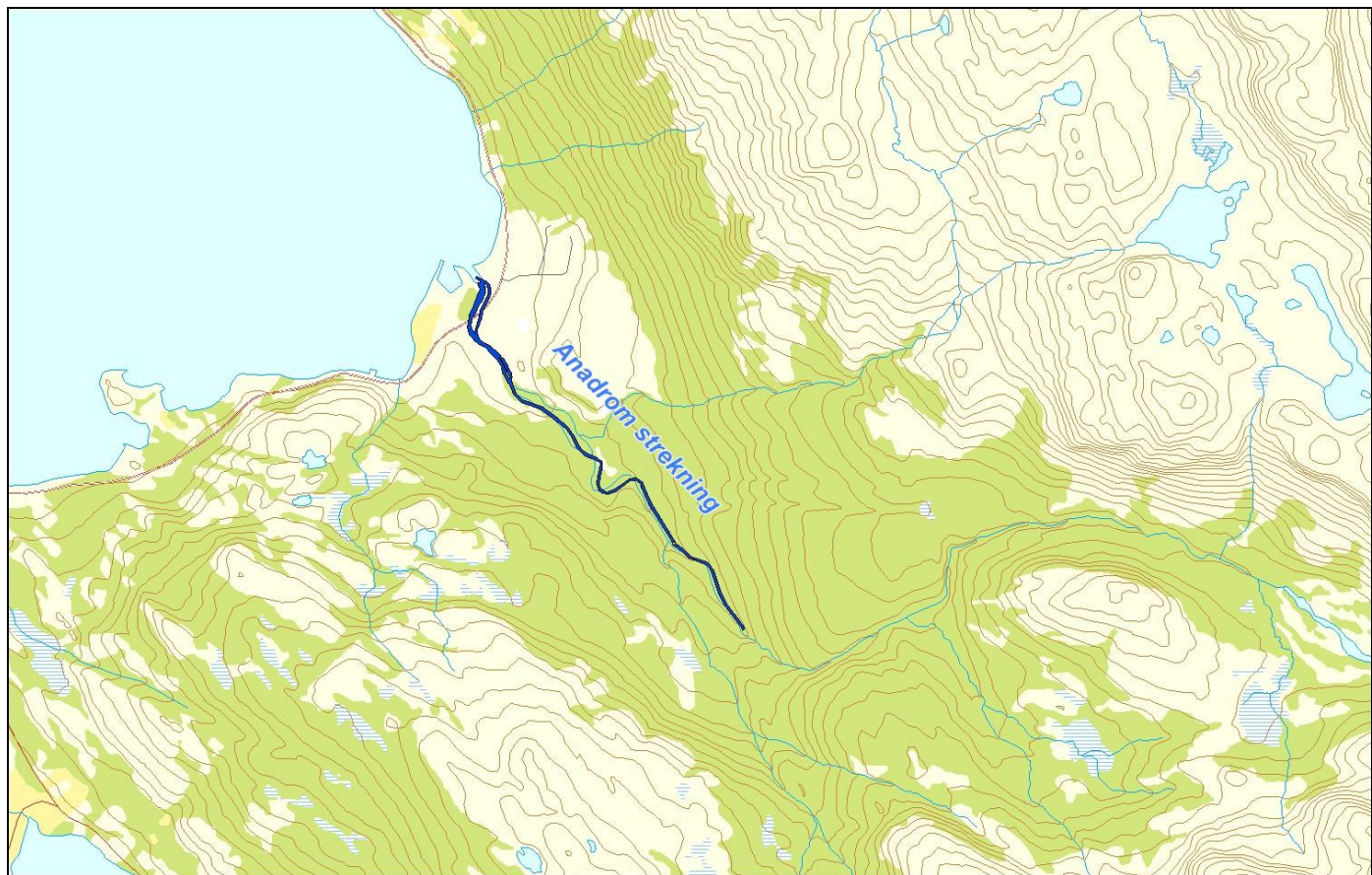
Høstfiske
(ingen data)

Stamfiske
(ingen data)



■ Oppdrett
 ■ Vill
 ■ Utsatt/oppdrett
 ■ Usikker
 ■ Utsatt
 ■ Vill/utsatt

Utløpskommune	Kvæningen
Anadrome innsjøer	Nei
Anadrom strekning (km)	
Reguleringer	
Kultivering	Nei
Fangst sportsfiske (antall) 2015	99
Gytebestandsmål (kg hunnfisk)	352



Sportsfiske

Det foreligger ikke prøver fra sportsfisket i 2015.

Høstfiske

Det ble ikke gjennomført høstfiske i 2015.

Stamfiske

Det ble ikke gjennomført stamfiske i 2015.

Drivtelling

Vurdering av drivtelling

Ansvarlig/utførende institusjon	Ferskvannsbiologen/Skandinavisk naturovervåking
Undersøkt elvestrekning	Fra fisketrapper og ned. Kun et ti-talls små sjørørret registrert oppstrøms trapper tidligere år, trappene anses ikke å fungere.
Datakvalitet	2, god
Begrunnelse	God sikt, men en strykstrekning hadde mye "hvitt vann" og bobletepper reduserte oversikten noe her.

Resultat

Antall laks av ulikt opphav (Vill og oppdrett) og andel oppdrettslaks i de ulike sonene.

Sone	Dato	Villaks	Oppdrett	Totalt	% oppdrettslaks
0	23.10	0	0		0
1	23.10	32	8	40	20
2	23.10	8	2	10	20
Total		40	10	50	20

Uttak av rømt oppdrettslaks

Utført av	FVB/SNA
Redskap	Harpun
Skjellkontroll	Ja
Referanse	Kanstad-Hansen m.fl. (2016)
Dato fra	23.10
Dato til	
Antall oppdrettslaks tatt ut før drivtelling	
Antall oppdrettslaks tatt ut etter drivtelling	7
Antall tatt ut totalt	7
Kommentar	Uttaksfiske med harpun har sannsynligvis bidratt til å redusere innslaget av rømt oppdrettslaks fra høyt til middels ved gytning.